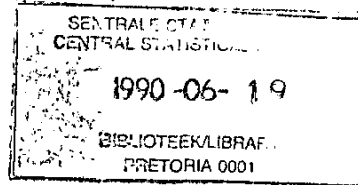


2

P6141.2



REPUBLIEK VAN SUID-AFRIKA  
REPUBLIC OF SOUTH AFRICA



# SENTRALE STATISTIEKDIENS CENTRAL STATISTICAL SERVICE

## STATISTIESE NUUSBERIG

## STATISTICAL NEWS RELEASE

Steynsarkade  
Steyn's Arcade  
Schoemanstraat 274  
274 Schoeman Street  
Privaatsak X44  
Private Bag  
PRETORIA  
0001  
Tel.: 3108-911 (012)  
Teleks: 320450, 320523

Fax: (012) 3222769  
3220463  
3200919  
3226325



P6141.2

### STREEKKANTORE REGIONAL OFFICES

**DURBAN**  
Tel.: 305-3904

**KAAPSTAD  
CAPE TOWN**  
Tel.: 461-2098  
461-6940 (021)

**PORT ELIZABETH**  
Tel.: 52-3801/2 (041)

**NELSPRUIT**  
Tel.: 5-2455/6 (01311)

**KIMBERLEY**  
Tel.: 3-3965/6 (0531)

**KEMPTON PARK**  
Tel.: 394-3420/1 (011)

**PIETERSBURG**  
Tel.: 7-1609 (01521)

**KLERKSDORP**  
Tel.: 24008  
24324 (018)

**BLOEMPONTEIN**  
Tel.: 477766/7 (051)  
308389  
Fax: (051) 478402

GROOTHANDELVERKOPE: MAART 1990  
(MET VERGELYKENDE VERWAGTE WAARDES VIR  
APRIL 1990)

WHOLESALE TRADE SALES: MARCH 1990  
(WITH COMPARABLE EXPECTED VALUES FOR  
APRIL 1990)

18 JUNIE/JUNE 1990

**OPSOMMING**

Die verwagte waarde van groothandelverkope (uitgesonderd diamante) vir April 1990 toon 'n geringe styging van 0,1% vergeleke met Maart 1990 na seisoenaanpassing.

Die totale waarde van groothandelverkope (uitgesonderd diamante) vir Maart 1990 toon 'n styging van 4,6% vergeleke met Februarie 1990 na seisoenaanpassing. Die relatief grootste toenames het voorgekom ten opsigte van groothandelaars in farmaseutiese en chemiese produkte (+7,8%) en diverse goedere (+7,3%). Die stygings is teëgewerk deur dalings in die verkope van groothandelaars in klerasie, skoel en tekstiele (-9,3%) en lewende hawe en produkte (-3,6%).

Die verwagte reële groothandelverkope (uitgesonderd diamante) teen konstante 1985-pryse vir April 1990 toon 'n daling van 0,4% vergeleke met Maart 1990 na seisoenaanpassing.

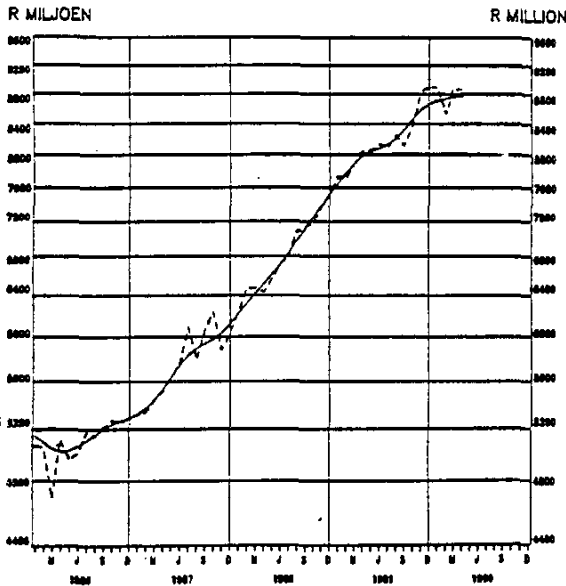
**SUMMARY**

The expected value of wholesale trade sales (excluding diamonds) for April 1990 reflects a slight increase of 0,1% compared with March 1990 after seasonal adjustment.

The total value of wholesale trade sales (excluding diamonds) for March 1990 reflects an increase of 4,6% compared with February 1990 after seasonal adjustment. The relatively largest increases occurred in respect of wholesalers in pharmaceutical and chemical products (+7,8%) and miscellaneous commodities (+7,3%). The increases were counteracted by decreases in the sales of wholesalers in clothing, footwear and textiles (-9,3%) and livestock and produce (-3,6%).

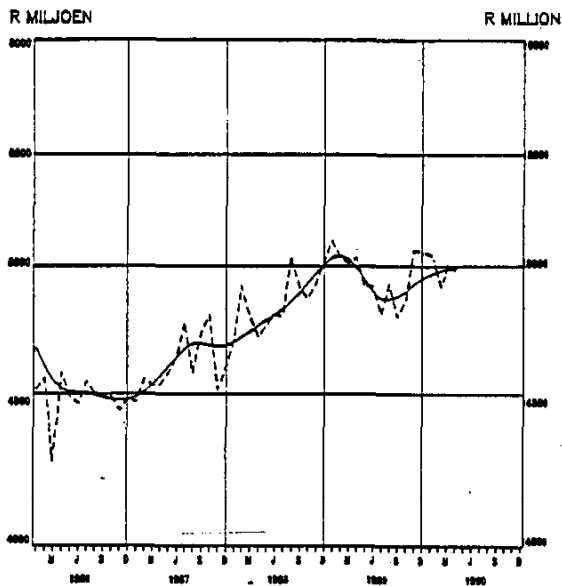
The expected real wholesale trade sales (excluding diamonds) at constant 1985 prices for April 1990 reflect a decrease of 0,4% compared with March 1990 after seasonal adjustment.

**GROOTHANDELVERKOPE  
UITGESONDERD DIAMANTE  
HEERSENDE PRYSE / CURRENT PRICES**



Skaal: Semi-logaritmies Scale: Semi-logarithmic  
Tendenssiklus Trend cycle  
Seisoenaangepas Seasonally adjusted

**WHOLESALE TRADE  
EXCLUDING DIAMONDS  
KONSTANTE 1985-PRYSE / CONSTANT 1985 PRICES**



Skaal: Semi-logaritmies Scale: Semi-logarithmic  
Tendenssiklus Trend cycle  
Seisoenaangepas Seasonally adjusted

TYDPERK - PERIOD	VERKOPE - (UITGESONDERD DIAMANTE) SALES - (EXCLUDING DIAMONDS)		PERSENTASIEVERANDERING VAN VERKOPE PERCENTAGE CHANGE OF SALES	
	TEEN HEERSEN- DE PRYSE AT CURRENT PRICES	TEEN KONSTANTE 1985-PRYSE AT CONSTANT 1985 PRICES	TEEN HEERSEN- DE PRYSE AT CURRENT PRICES	TEEN KONSTANTE 1985-PRYSE AT CONSTANT 1985 PRICES
	R. MILJ./MILL.			
WERKLIKE WAARDES/ACTUAL VALUES				
FEB. 1990 - APR. 1990	25 827,2	14 597,6	+10,8	-1,0
FEB. 1989 - APR. 1989	23 312,3	14 746,1		
SEISOENSAANGEPASTE WAARDES/ SEASONALLY ADJUSTED VALUES				
FEB. 1990 - APR. 1990	26 128,1	14 901,6	-1,8	-2,4
NOV. 1989 - JAN. 1990	26 604,6	15 263,1		

*R.J. van Zonder*  
 HOOF: SENTRALE STATISTIEKDIENS  
 HEAD: CENTRAL STATISTICAL SERVICE

## OPMERKINGS

Hierdie statistiese nuusberig toon finale ramings van die groothandelverkope. Beide die werklike en seisoensaangepaste waardes van groothandelverkope volgens soort besigheid teen heersende sowel as konstante 1985-pryse word getoon. Die waarde van verkope teen konstante 1985-pryse ten opsigte van elke soort besigheid is verkry deur die verkoopwaarde teen heersende pryse met behulp van die produksieprysindekse op basis 1985 = 100 te defleer.

Historiese gegewens met betrekking tot groothandelverkope teen konstante 1985-pryse sal mettertyd in 'n afsonderlike Statistiese Nuusberig (P6141.3) gepubliseer word.

'n Voorlopige raming van totale groothandelverkope word in Statistiese Nuusberig P6141.1 gepubliseer.

Die jongste maand se syfers is aan hersiening onderworpe.

## NOTES

This statistical news release shows final estimates of the wholesale trade sales. Both actual and seasonally adjusted values of wholesale trade sales according to kind of business at current as well as constant 1985 prices are shown. The value of sales at constant 1985 prices in respect of each kind of business is obtained by deflating the sales value at current prices by means of the production price indices on base 1985 = 100.

Historical data in connection with wholesale trade sales at constant 1985 prices will be published in due course in a separate Statistical News Release (P6141.3).

A preliminary estimate of total wholesale trade sales is published in Statistical News Release P6141-1.

The figures for the latest month are subject to revision.

GROOTHANDELVERKOPE VOLGENS SOORT BESIGHEID  
TABEL 1.1 - TEEN HEERSENDE PRYSE

WHOLESALE TRADE SALES BY KIND OF BUSINESS  
TABLE 1.1 - AT CURRENT PRICES

R MILJ./MILL.

WERKLIKE WAARDES - ACTUAL VALUES

SEISOENSAANGEPASTE WAARDES - SEASONALLY ADJUSTED VALUES

SOORT BESIGHEID KIND OF BUSINESS	WERKLIKE WAARDES - ACTUAL VALUES				SEISOENSAANGEPASTE WAARDES - SEASONALLY ADJUSTED VALUES							
	APR. 1990	MRT./ MAR. 1990	FEB. 1990	MRT./ MAR. 1989	JAN. - MRT./MAR. 1990*	APR. 1990	MRT./ MAR. 1990	FEB. 1990	JAN. 1990	DES./ DEC. 1989	MRT./ MAR. 1989	
TOTAAL/TOTAL	8 750,9	9 457,8	8 727,4	8 344,8	26 734,2	23 579,3	8 426,1	8 837,1	8 448,4	8 877,0	8 887,4	7 855,3
INGESLUIT DIAMANTE INCLUDING DIAMONDS	8 426,1	9 054,0	8 347,0	8 041,1	25 532,6	22 702,4	1 824,2	1 747,4	1 493,2	1 481,8	4 809,6	4 085,7
UITGESONDERD DIAMANTE EXCLUDING DIAMONDS	249,2	256,5	264,7	300,6	778,5	873,8	185,9	204,3	214,8	190,2	598,4	496,2
VOEDSEL, DRANK EN TABAK FOODSTUFFS, BEVERAGES AND TOBACCO	203,6	231,6	185,6	244,9	616,7	549,2	416,8	450,2	406,5	389,4	1 187,8	1 101,2
LEWENDE HAWE EN PRODUKTE	324,8	403,8	380,4	303,6	1 201,6	876,9	713,1	782,1	687,6	738,2	2 146,9	2 025,5
LIVESTOCK AND PRODUCE KLERASIE, SKOEISEL EN TEKSTIELE	918,8	979,2	918,5	899,6	2 699,7	2 456,0	1 646,5	1 924,4	1 739,6	1 843,2	5 212,9	5 107,6
CLOTHING, FOOTWEAR AND TEXTILES	1 646,5	1 924,4	1 739,6	1 843,2	5 212,9	5 107,6	2 268,1	2 478,4	2 436,6*	1 953,4	7 482,1	6 007,2
MEUBELS EN HUISHOU- DELIKE BENODIGHEDHE FURNITURE AND HOUSE- HOLD REQUISITES	713,1	782,1	687,6	738,2	2 146,9	2 025,5	416,8	450,2	406,5	389,4	1 187,8	1 101,2
KANTOOR- EN WINKELUIT- RUSTING, BOEKE EN SKRYFBEHOEFTE	416,8	450,2	406,5	389,4	1 187,8	1 101,2	324,8	403,8	380,4	303,6	1 201,6	876,9
OFFICE AND SHOP EQUIP- MENT, BOOKS AND STATIONERY	324,8	403,8	380,4	303,6	1 201,6	876,9	713,1	782,1	687,6	738,2	2 146,9	2 025,5
DIAMANTE, JUWELIERS- EN SILWERWARE	713,1	782,1	687,6	738,2	2 146,9	2 025,5	918,8	979,2	918,5	899,6	2 699,7	2 456,0
DIAMONDS, JEWELLERY AND SILVERWARE	918,8	979,2	918,5	899,6	2 699,7	2 456,0	1 646,5	1 924,4	1 739,6	1 843,2	5 212,9	5 107,6
FARMASEUTIESE EN CHE- MIESE PRODUKTE	1 646,5	1 924,4	1 739,6	1 843,2	5 212,9	5 107,6	2 268,1	2 478,4	2 436,6*	1 953,4	7 482,1	6 007,2
PHARMACEUTICAL AND CHEMICAL PRODUCTS	2 268,1	2 478,4	2 436,6*	1 953,4	7 482,1	6 007,2	918,8	979,2	918,5	899,6	2 699,7	2 456,0
KONSTRUKSIE- EN BOUMA- TERIAAL	918,8	979,2	918,5	899,6	2 699,7	2 456,0	1 646,5	1 924,4	1 739,6	1 843,2	5 212,9	5 107,6
CONSTRUCTION AND BUIL- DING MATERIALS	1 646,5	1 924,4	1 739,6	1 843,2	5 212,9	5 107,6	2 268,1	2 478,4	2 436,6*	1 953,4	7 482,1	6 007,2
MASJINERIE EN UITRUS- TING	2 268,1	2 478,4	2 436,6*	1 953,4	7 482,1	6 007,2	918,8	979,2	918,5	899,6	2 699,7	2 456,0
MYN, NYWERHEID EN LANDBOU	918,8	979,2	918,5	899,6	2 699,7	2 456,0	1 646,5	1 924,4	1 739,6	1 843,2	5 212,9	5 107,6
MACHINERY AND EQUIP- MENT	1 646,5	1 924,4	1 739,6	1 843,2	5 212,9	5 107,6	2 268,1	2 478,4	2 436,6*	1 953,4	7 482,1	6 007,2
MINING, INDUSTRIAL AND AGRICULTURAL DIVERSE/MISCELLANEOUS	2 268,1	2 478,4	2 436,6*	1 953,4	7 482,1	6 007,2	918,8	979,2	918,5	899,6	2 699,7	2 456,0

1/ VERWAGTE WAARDES  
\* HERSIEN

1/ EXPECTED VALUES  
\* REVISED

GROOTHANDELVERKOPE VOLGENS SOORT BESIGHEID  
TABEL 1.2 - TEEN KONSTANTE 1985-PRYSE

R MILJ./MILL.

SOORT BESIGHEID KIND OF BUSINESS	WERKLIKE WAARDES - ACTUAL VALUES				SEISOENSANRANGEPASTE WAARDES - SEASONALLY ADJUSTED VALUES							
	APR. 1990	MRT./ MAR. 1990	FEB. 1990	MRT./ MAR. 1989	JAN. 1990*	MRT./ MAR. 1990	FEB. 1990	JAN. 1990*	DES./ DEC. 1989	MRT./ MAR. 1989		
TOTAAL/TOTAL	4 971,1	5 398,0	5 006,1	5 300,0	15 373,9	15 252,1	4 985,1	5 004,4	4 912,1	5 065,1	5 092,5	4 985,2
INGESLUIT DIAMANTE INCLUDING DIAMONDS	4 743,4	5 114,9	4 739,3	5 088,7	14 531,4	14 641,9	1 075,2	966,4	959,2	937,3	958,6	885,2
UITGESONDERD DIAMANTE EXCLUDING DIAMONDS	1 044,4	1 005,4	854,3	921,2	2 760,5	2 550,9	164,6	149,1	150,9	158,1	160,2	180,8
VOEDSEL, DRANK EN TABAK FOODSTUFFS, BEVERAGES AND TOBACCO	155,0	159,7	163,2	194,1	481,9	570,7	94,4	96,5	107,1	127,9	109,5	103,9
LEWENDE HAWE EN PRODUKTE	88,3	98,9	109,0	105,9	299,0	288,3	113,1	124,2	123,3	169,4	133,6	150,5
LIVESTOCK AND PRODUCE KLERASIE, SKOEISEL EN TEKSTIELE	107,8	123,2	99,1	148,7	329,3	335,5	230,2	213,3	204,0	204,6	210,9	218,8
MEUBELS EN HUISHOU- DELIKE BENODIGDHED FURNITURE AND HOUSE- HOLD REQUISITES	215,0	233,9	211,2	238,9	617,2	677,2	412,9	400,7	375,7	407,0	393,1	426,0
KANTOOR- EN WINKELUIT- RUSTING, BOEKE EN SKRYFBEHOEFTE	227,7	283,1	266,7	211,3	842,5	610,2	465,1	450,9	443,0	464,1	454,4	482,8
OFFICE AND SHOP EQUIP- MENT, BOOKS AND STATIONERY	371,0	408,6	359,4	433,5	1 122,7	1 191,2	880,8	948,5	894,0	922,4	989,2	1 032,8
DIAMANTE, JUWELIERS- EN SILWERWARE DIAMONDS, JEWELLERY AND SILVERWARE	442,8	478,3	455,1	513,4	1 341,0	1 419,1	1 556,4	1 669,6	1 609,9	1 713,2	1 692,5	1 508,0
FARMASEUTIESE EN CHE- MIESE PRODUKTE PHARMACEUTICAL AND CHEMICAL PRODUCTS	853,1	1 001,2	906,6	1 083,4	2 724,2	3 050,4	1 466,1	1 605,8	1 581,5	1 449,5	1 499,5	1 458,5
KONSTRUKSIE- EN BOUMA- TERIAAL CONSTRUCTION AND BUIL- DING MATERIALS	1 466,1	1 605,8	1 581,5	1 449,5	4 855,4	4 558,5	1 466,1	1 605,8	1 581,5	1 449,5	1 499,5	1 458,5
MASJINERIE EN UITRUS- TING: MYN, NYWERHEID EN MACHINERY AND EQUIP- MENT:	1 466,1	1 605,8	1 581,5	1 449,5	4 855,4	4 558,5	1 466,1	1 605,8	1 581,5	1 449,5	1 499,5	1 458,5
MINING, INDUSTRIAL AND AGRICULTURAL DIVERSE/MISCELLANEOUS	1 466,1	1 605,8	1 581,5	1 449,5	4 855,4	4 558,5	1 466,1	1 605,8	1 581,5	1 449,5	1 499,5	1 458,5

1/ VERWAGTE WAARDES  
\* REVISIED