

Biblioteek

LIBRARY COPY

P6141.2



REPUBLIEK VAN SUID-AFRIKA
REPUBLIC OF SOUTH AFRICA

SENTRALE STATISTIEKDIENS CENTRAL STATISTICAL SERVICE

STATISTIESE NUUSBERIG

STATISTICAL NEWS RELEASE

P6141.2

Steynsarkade
Steyn's Arcade
Schoemanstraat 274
274 Schoeman Street

Privaatsak X44
Private Bag X44
PRETORIA

0001

Tel.: 3108-911 (012)

Teleks: 320450, 320523

Telex: 322418, 320173

Fax: (012) 3222769

3220463

3200919

3226325



STREEKKANTORE REGIONAL OFFICES

DURBAN

Tel.: 305-3904

KAAPSTAD

CAPE TOWN

Tel.: 461-2098

461-6940 (021)

PORT ELIZABETH

Tel.: 52-3801/2 (041)

NELSPRUIT

Tel.: 5-2455/6 (01311)

KIMBERLEY

Tel.: 3-3965/6 (0531)

KEMPTON PARK

Tel.: 394-3420/1 (011)

PIETERSBURG

Tel.: 7-1609 (01521)

KLERKSDORP

Tel.: 24008

24324 (018)

BLOEMFONTEIN

Tel.: 477766/7 (051)

308389

Fax: (051) 478402

**GROOTHANDELVERKOPE: MAART 1989
(MET VERGELYKENDE VERWAGTE WAARDES VIR
APRIL 1989)**

**WHOLESALE TRADE SALES: MARCH 1989
(WITH COMPARABLE EXPECTED VALUES FOR
APRIL 1989)**

8 JUNIE/JUNE 1989

OPSOMMING

Die totale waarde van groothandelverkope (uitgesonderd diamante) vir Maart 1989 toon 'n styging van 21,5% vergeleke met Maart 1988 en 'n styging van 2,2% vergeleke met Februarie 1989 na seisoenaanpassing. Die verwagte verkope (uitgesonderd diamante) vir April 1989 toon 'n toename van 3,0% vergeleke met Maart 1989 na seisoenaanpassing. Laasgenoemde toename is hoofsaaklik te danke aan toenames in die verkope van voedsel, drank en tabak (+3,0%), lewende hawe en produkte (+7,0%), kantoor- en winkeluitrusting, boeke en skryfbehoeftes (+4,3%) en "diverse" goedere (+4,5%). Hierdie toenames is eger toegewerk deur afnames in die verkope van meubels en huishoudelike benodighede (-7,1%) en masjinerie en uitrusting (-7,6%).

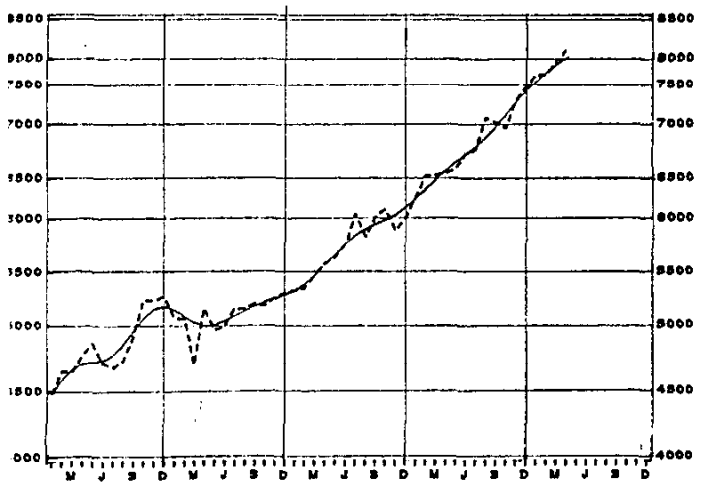
Die reële groothandelverkope (uitgesonderd diamante), teen konstante 1980-pryse, vir Maart 1989 toon 'n toename van 5,0% vergeleke met Maart 1988 en 'n toename van 0,4% vergeleke met Februarie 1989 na seisoenaanpassing. Die verwagte reële verkope vir April 1989 toon 'n toename van 2,5% vergeleke met Maart 1989 na seisoenaanpassing.

SUMMARY

The total value of wholesale trade sales (excluding diamonds) for March 1989 show an increase of 21,5% compared with March 1988 and an increase of 2,2% compared with February 1989 after seasonal adjustment. The expected sales (excluding diamonds) for April 1989 show an increase of 3,0% compared with March 1989 after seasonal adjustment. The last-mentioned increase is mainly due to increases in the sales of foodstuffs, beverages and tobacco (+3,0%), livestock and produce (+7,0%), office and shop equipment, books and stationery (+4,3%) and "miscellaneous" commodities (+4,5%). These increases were, however, counteracted by decreases in the sales of furniture and household requisites (-7,1%) and machinery and equipment (-7,6%).

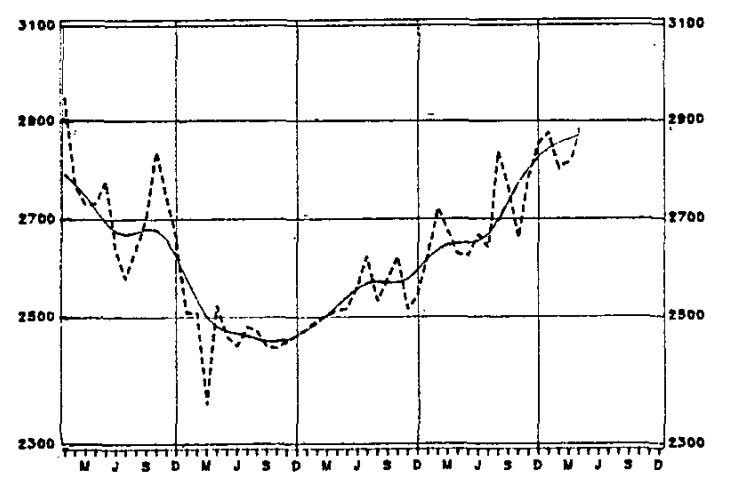
The real wholesale trade sales (excluding diamonds) at constant 1980 prices, for March 1989 show an increase of 5,0% compared with March 1988 and an increase of 0,4% compared with February 1989 after seasonal adjustment. The expected real sales for April 1989 show an increase of 2,5% compared with March 1989 after seasonal adjustment.

GROOTHANDELVERKOPE (UITGESONDERD DIAMANTE) HEERSENDE PRYSE/CURRENT PRICES R MILJOEN




Scale: Semi-logarithmic Skaal: Semi-logaritmes
Trend cycle _____ Tendenssiklus
Seasonally adjusted _____ Seisoensaangepas

WHOLESALE TRADE SALES (EXCLUDING DIAMONDS) KONSTANTE 1980-PRYSE/CONSTANT 1980 PRICES R MILLION



Scale: Semi-logarithmic Skaal: Semi-logaritmes
Trend cycle _____ Tendenssiklus
Seasonally adjusted _____ Seisoensaangepas

Tipeperk - Period	Verkope - (Uitgesonderd diamante) Sales - (Excluding diamonds)		Persentasieverandering van verkope teen - Percentage change of sales at -	
	Teen heersende pryse At current prices	Teen konstante pryse At constant prices	Heersende pryse Current prices	Konstante pryse Constant prices
	R. Milj./Mill.			
Werklike waardes/Actual values				
Feb. 1989 - Apr. 1989	24 046,8	8 762,1	+ 26,0	+12,4
Feb. 1988 - Apr. 1988	19 089,8	7 794,4		
Seisoensaangepaste waardes/ Seasonally adjusted values				
Feb. 1989 - April 1989	23 727,3	8 462,6	+ 4,9	- 0,0
Nov. 1988 - Jan. 1989	22 626,5	8 464,1		


 HOOFD: SENTRALE STATISTIEKDIENS
 HEAD: CENTRAL STATISTICAL SERVICE

OPMERKINGS

Hierdie Statistiese Nuisberig toon finale ramings van die groothandelverkope. Beide die werklike en seisoensaangepaste waardes van groothandelverkope volgens soort besigheid teen heersende sowel as konstante 1980-pryse word getoon. Die waarde van verkope teen konstante 1980-pryse ten opsigte van elke soort besigheid is verkry deur die verkoopwaarde teen heersende pryse met behulp van die produksieprysindex op basis 1980 = 100 te defleer.

'n Voorlopige raming van totale groothandelverkope word in Statistiese Nuisberig P6141.1 gepubliseer.

Die jongste maand se syfers is aan hersiening onderworpe.

NOTES

This Statistical News Release shows final estimates of the wholesale trade sales. Both actual and seasonally adjusted values of wholesale trade sales according to kind of business at current as well as constant 1980 prices are shown. The value of sales at constant 1980 prices in respect of each kind of business is obtained by deflating the sales value at current prices by means of the production price indices on base 1980 = 100.

A preliminary estimate of total wholesale trade sales is published in Statistical News Release P6141.1.

The figures for the latest month are subject to revision.

GROOTHANDELVERKOPE VOLGENS SOORT BESIGHEID
TABEL 1.1 - TEEN HEERSENDE PRYSE

R MILJ./MILL.

WHOLESALE TRADE SALES BY KIND OF BUSINESS
TABLE 1.1 - AT CURRENT PRICES

	WERKLIKE WAARDES - ACTUAL VALUES					SEISOENSAANGEPASTE WAARDES - SEASONALLY ADJUSTED VALUES					
	APR. 1989	MRT. 1989	FEB. 1989	MRT. 1988	JAN. 1989	APR. 1989	MRT. 1989	FEB. 1989	JAN. 1989	DES. 1988	MRT. 1988
SOORT BESIGHEID - KIND OF BUSINESS	APR. 1989	MRT. 1989	FEB. 1989	MRT. 1988	JAN. 1989	APR. 1989	MRT. 1989	FEB. 1989	JAN. 1989	DES. 1988	MRT. 1988
TOTAAL INGESLUIT DIA- MANTE	7 758,3	8 312,9	7 957,6*	6 819,9	23 491,1	19 304,4					
TOTAAL UITGESONDERD DIAMANTE	7 619,1	8 009,2	7 590,3*	6 589,6	22 614,3	18 642,2					
VOEDSEL, DRANK EN TABAK	1 500,4	1 481,8	1 262,8	1 235,6	4 085,7	3 435,2					
LEWENDE HAWE EN PRODUKTE	275,0	300,6	297,7	274,6	873,8	739,0					
KLERASIE, SKOEISEL EN TEKSTIELE	169,4	190,2	181,9	158,5	496,2	413,2					
MEUBELS EN HUIS- HOUELIKE BENO- DIGDHEDE	221,9	235,8	160,5	210,4	522,4	510,3					
KANTOOR- EN WIN- KELUITRUSTING, BOEKE EN SKRYFBE- HOEFTE	335,1	376,0	364,2	320,5	1 067,9	836,6					
DIAMANTE, JUWE- LIERS- EN SILWER- WARE	125,9	303,6	367,4	230,3	876,9	662,3					
FARMASEUTIESE EN CHEMIESE PRODUKTE	672,1	738,2	684,4*	625,7	2 028,5	1 727,4					
KONSTRUKSIE EN BOUMATERIAAL	817,2	899,6	881,6	771,9	2 456,0	2 122,4					
MASJINERIE EN UIT- RUSTING: MYN- NYWERHEID- EN LANDBOU-	1 567,0	1 838,3	1 703,5	1 260,1	5 094,1	3 641,5					
DIVERSE	2 061,0	1 948,8	2 053,6	1 732,3	5 989,7	5 216,5					
1/ Verwagte waardes											1/ Expected values

* Hersien

* Revised

GROOTHANDELVERKOPE VOLGENS SOORT BESIGHEID
TABEL 1.2 - TEEN KONSTANTE 1980-PRIJSE

R MILJ./MILL.

WHOLESALE TRADE SALES BY KIND OF BUSINESS
TABLE 1.2 - AT CONSTANT 1980 PRICES

	WERKLIKE WAARDES - ACTUAL VALUES						SEISOENSANGEPASTE WAARDES - SEASONALLY ADJUSTED VALUES					
	APR. 1989	MRT. 1/ MAR. 1989	FEB. 1989	MRT. MAR. 1988	JAN. 1989	MRT. MAR. 1988	APR. 1989	MRT. 1/ MAR. 1989	FEB. 1989	JAN. 1989	DES. DEC. 1988	MRT. MAR. 1988
TOTAL INCLUDING DIA- MONDS	2 790,2	3 020,3	2 951,6*	2 846,1	8 700,6	8 161,1						
TOTAL EXCLUDING DIA- MONDS	2 706,9	2 819,4	2 708,5*	2 684,2	8 120,4	7 686,7	2 872,3	2 800,9	2 789,4*	2 860,3	2 836,4	2 667,3
FOODSTUFFS, BEVE- RAGES AND TOBACCO	521,5	515,0	440,9	473,8	1 425,8	1 328,3	527,4	506,0	498,3	492,1	500,0	465,1
LIVESTOCK AND PRODUCE	99,5	108,8	109,5	107,4	319,8	293,8	106,8	100,6	103,1	103,5	97,5	99,1
CLOTHING, FOOTWEAR AND TEXTILES	57,4	64,4	65,7	62,7	175,0	168,1	63,3	64,3	69,7	66,9	71,0	62,6
FURNITURE AND HOUSEHOLD REQUI- SITES	73,1	77,7	52,9	79,7	172,9	194,2	77,9	81,8	66,5	67,9	67,5	84,0
OFFICE AND SHOP EQUIPMENT, BOOKS AND STATIONERY	114,2	128,1	124,1	124,5	364,6	325,2	127,3	119,5	120,5	134,7	133,3	116,5
DIAMONDS, JEWEL- LERY AND SILVER- WARE	83,3	200,9	243,1	161,9	580,2	474,4						
PHARMACEUTICAL AND CHEMICAL PRODUCTS	218,8	240,4	223,4*	232,6	662,1	643,2	240,9	239,6	234,9*	230,0	232,6	231,8
CONSTRUCTION AND BUILDING MATE- RIALS	251,1	276,4	271,9	262,1	763,5	726,9	264,7	259,1	261,1	249,6	299,0	245,5
MACHINERY AND EQUIPMENT: MINING INDUSTRIAL AND AGRICULTURAL	492,8	578,0	539,0	469,6	1 625,6	1 372,3	533,6	582,7	530,2	574,3	512,2	472,2
MISCELLANEOUS	878,5	830,6	881,1	872,0	2 611,2	2 634,8	920,8	875,5	889,9	958,6	903,5	918,9
1/ Verwagte waarden												1/ Expected values
* Hersien												* Revised