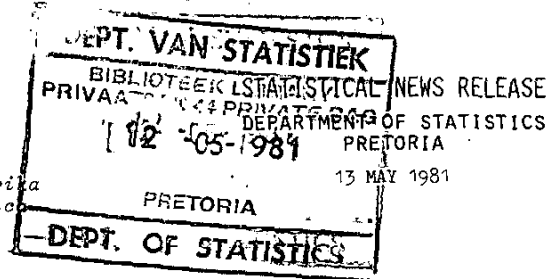


STATISTIESE NUUSBERIG  
DEPARTEMENT VAN STATISTIEK  
PRETORIA  
13 MEI 1981

LIBRARY COPY



Republiek van Suid-Afrika  
Republic of South Africa



P. 13. 12

TOTALE GROOTHANDELVERKOPE - APRIL 1981  
VOORLOPIG

Die bedrae getoon verteenwoordig netto kontant-, krediet- en huurkoopverkope.

Die waarde van verkope teen konstante 1975-pryse is verkry deur die verkoopswaarde teen heersende pryse met behulp van die groothandelprysindeks op basis 1975 = 100 te defleer.

TOTAL WHOLESALE TRADE SALES - APRIL 1981  
PRELIMINARY

The amounts shown represent net-cash, credit and hire-purchase sales.

The value of sales at constant 1975 prices is obtained by deflating the sales value at current prices by means of the wholesale price index on base 1975 = 100.

OPSOMMING - TOTALE GROOTHANDELVERKOPE

R milj./mill.

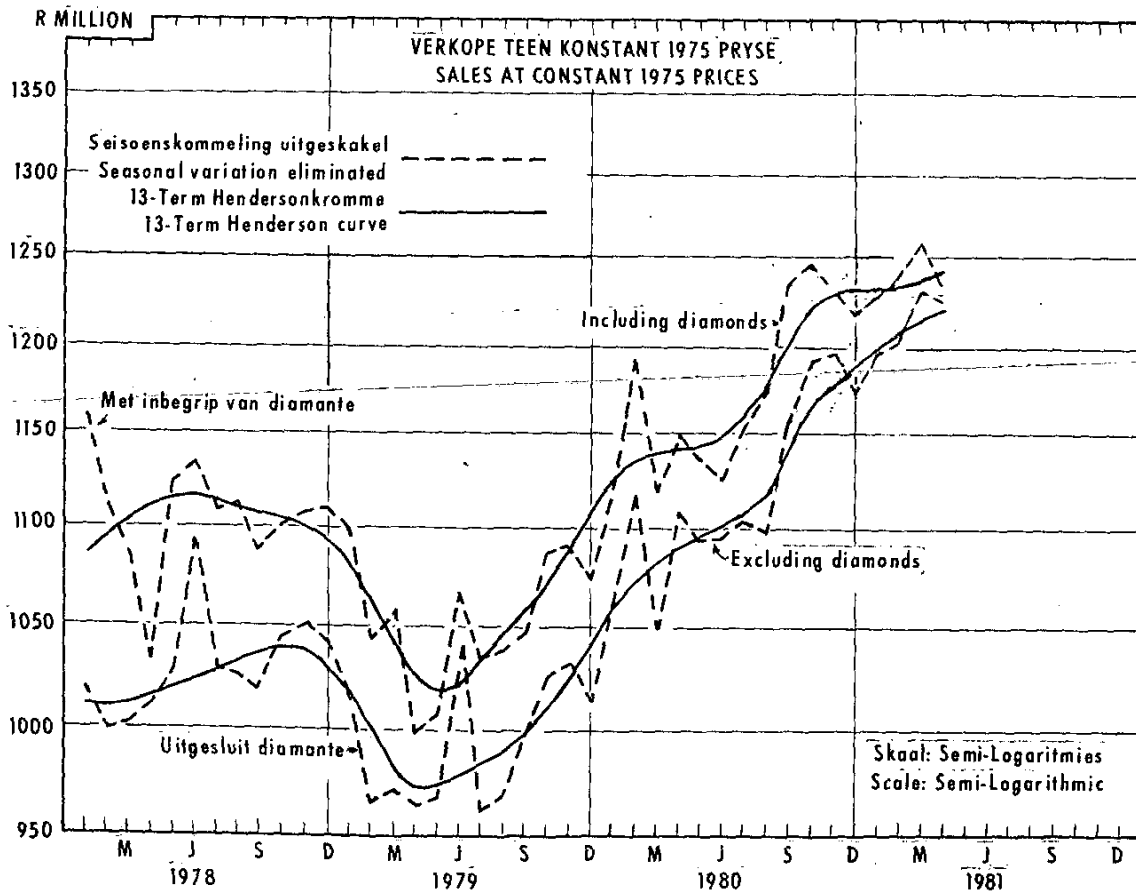
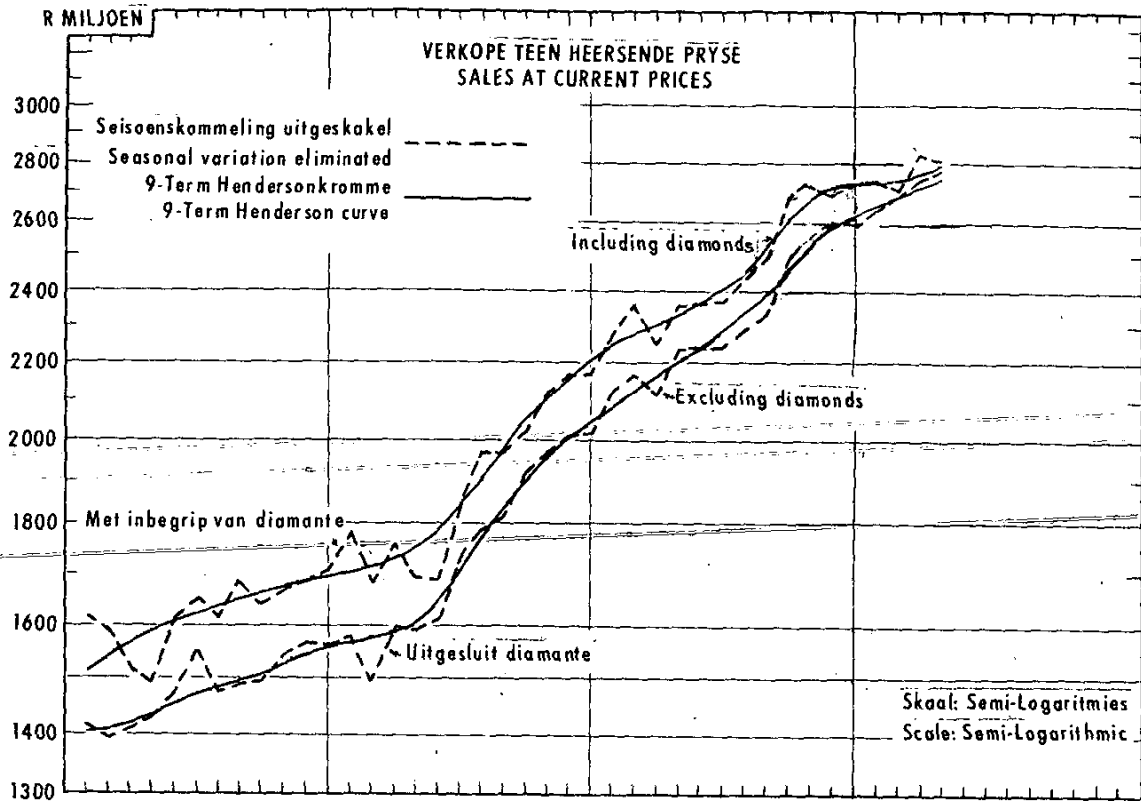
SUMMARY - TOTAL WHOLESALE TRADE SALES

Tydperk	Gemiddelde maandelikse verkope - Average monthly sales -		Persentasieverandering van verkope teen - Percentage change of sales at -		Period
	Teen heersende pryse At current prices	Teen konstante 1975-pryse At constant 1975 prices	Heersende pryse Current prices	Konstante 1975-pryse Constant 1975 prices	
<u>Met inbegrip van diamante, juweliers- en silwerware</u> <u>Werklik</u>					<u>Including diamonds, jewellery and silverware</u> <u>Actual</u>
Mrt. 1979 - Febr. 1980	1 999,5	1 067,7			Mar. 1979 - Feb. 1980
Mrt. 1980 - Febr. 1981	2 550,6	1 188,6	+ 27,6	+ 11,3	Mar. 1980 - Feb. 1981
<u>Seisoenskommeling uitgeskakel</u>					<u>Seasonal variation eliminated</u>
Sept. - Nov. 1980	2 686,7	1 228,6			Sept. - Nov. 1980
Des. 1980 - Febr. 1981	2 717,1	1 228,5	+ 1,1	- 0,0	Dec. 1980 - Feb. 1981
Nov. 1980 - Jan. 1981	2 715,9	1 222,9			Nov. 1980 - Jan. 1981
Febr. - Apr. 1981	2 782,9	1 242,8	+ 2,5	+ 1,6	Feb. - Apr. 1981
<u>Uitgesluit diamante, juweliers- en silwerware</u> <u>Werklik</u>					<u>Excluding diamonds, jewellery and silverware</u> <u>Actual</u>
Mrt. 1979 - Febr. 1980	1 861,4	1 009,1			Mar. 1979 - Feb. 1980
Mrt. 1980 - Febr. 1981	2 423,7	1 137,8	+ 30,2	+ 12,8	Mar. 1980 - Feb. 1981
<u>Seisoenskommeling uitgeskakel</u>					<u>Seasonal variation eliminated</u>
Sept. - Nov. 1980	2 538,2	1 166,8			Sept. - Nov. 1980
Des. 1980 - Febr. 1981	2 643,1	1 189,9	+ 4,1	+ 2,0	Dec. 1980 - Feb. 1981
Nov. 1980 - Jan. 1981	2 616,9	1 179,7			Nov. 1980 - Jan. 1981
Febr. - Apr. 1981	2 727,9	1 220,9	+ 4,2	+ 3,5	Feb. - Apr. 1981

SEKRETARIS VAN STATISTIEK  
SECRETARY FOR STATISTICS

GROOTHANDEL—TOTALE VERKOPE

WHOLESALE TRADE—TOTAL SALES



TABEL 1 - TOTALE WAARDE VAN GROOTHANDELVERKOPE TWEEN HEERSENDE PRYSE  
1.1 - TOTALE VERKOPE MET INEGRIP VAN DIAMANTE  
R milj./mill.

Maand Month	Werklike waardes - Actual values													
	1975	1976	1977	1978	1979	1980	1981	1975	1976	1977	1978	1979	1980	1981
J	907,1	1 448,5	1 335,3	1 471,0	1 616,9	2 071,3	2 528,3	1 033,3	1 288,8	1 476,6	1 605,15	1 751,9	2 236,1	2 724,5
F	1 056,5	1 346,1	1 446,3	1 553,0	1 632,8	2 299,6	2 699,4	1 073,6	1 364,6	1 460,8	1 564,2	1 640,9	2 306,4	2 704,8
M	1 070,3	1 416,7	1 511,0	1 558,0	1 785,0	2 278,8	2 799,1	1 062,0	1 410,8	1 511,3	1 544,2	1 801,5	2 308,1	2 838,8
A	1 113,1	1 362,3	1 489,2	1 451,8	1 648,8	2 286,0	2 698,0	1 137,9	1 391,6	1 526,6	1 493,0	1 706,4	2 372,2	2 804,6
M	1 079,0	1 358,1	1 481,0	1 591,6	1 656,5	2 324,3		1 101,2	1 387,0	1 512,4	1 623,5	1 691,4	2 373,9	
J	1 202,6	1 428,8	1 567,4	1 723,3	1 914,1	2 476,5		1 165,9	1 379,2	1 508,8	1 656,9	1 841,4	2 381,0	
J	1 177,9	1 391,4	1 467,0	1 608,1	1 957,0	2 394,6		1 190,6	1 407,4	1 489,1	1 639,0	2 000,1	2 450,2	
A	1 207,9	1 475,3	1 519,6	1 740,0	2 042,0	2 593,4		1 175,6	1 435,0	1 474,4	1 683,1	1 971,7	2 502,1	
S	1 263,2	1 485,7	1 510,4	1 669,2	2 060,2	2 717,1		1 230,8	1 451,8	1 478,2	1 633,9	2 015,6	2 660,3	
O	1 388,9	1 494,5	1 532,2	1 739,4	2 211,5	2 813,3		1 322,2	1 426,1	1 463,8	1 658,3	2 102,6	2 698,5	
N	1 408,0	1 541,3	1 520,4	1 791,0	2 294,6	2 881,4		1 302,7	1 437,1	1 425,0	1 678,7	2 151,6	2 701,2	
D	1 260,3	1 400,1	1 427,6	1 622,9	2 053,7	2 584,4		1 320,8	1 467,7	1 497,8	1 704,7	2 159,6	2 724,9	
Jaar Year	14 134,9	16 848,9	17 807,4	19 499,4	22 873,2	29 750,6								

1.2 - TOTALE VERKOPE UITGESLUIT DIAMANTE

Maand Month	Werklike syfers - Actual figures													
	1975	1976	1977	1978	1979	1980	1981	1975	1976	1977	1978	1979	1980	1981
J	838,5	1 079,1	1 170,8	1 253,8	1 397,0	1 881,4	2 368,0	945,5	1 214,7	1 316,5	1 407,7	1 566,2	2 106,3	2 648,8
F	953,8	1 223,3	1 335,8	1 364,7	1 463,8	2 114,7	2 610,5	973,9	1 244,7	1 360,1	1 389,6	1 494,0	2 161,4	2 669,2
M	969,6	1 264,3	1 406,0	1 400,0	1 589,8	2 108,0	2 712,9	986,3	1 278,2	1 416,7	1 408,8	1 602,1	2 127,4	2 740,3
A	1 006,0	1 233,9	1 329,0	1 379,2	1 523,3	2 148,4	2 643,7	1 038,0	1 269,8	1 373,8	1 434,3	1 594,5	2 251,4	2 774,1
M	1 002,6	1 258,2	1 338,8	1 431,8	1 573,8	2 188,9		1 024,2	1 284,8	1 369,8	1 468,9	1 617,4	2 252,5	
J	1 101,7	1 341,7	1 420,2	1 625,9	1 816,2	2 352,4		1 062,7	1 291,2	1 364,3	1 560,4	1 744,2	2 298,5	
J	1 066,5	1 286,6	1 332,7	1 453,5	1 758,5	2 246,3		1 082,7	1 304,8	1 355,5	1 483,2	1 798,1	2 298,1	
A	1 099,4	1 333,7	1 423,8	1 519,1	1 860,1	2 379,2		1 076,4	1 310,9	1 401,6	1 496,5	1 834,7	2 350,0	
S	1 151,5	1 349,6	1 424,7	1 542,1	1 971,9	2 558,5		1 109,7	1 306,0	1 379,2	1 490,6	1 903,3	2 469,9	
O	1 240,1	1 346,5	1 451,6	1 631,6	2 093,1	2 743,4		1 173,7	1 272,4	1 367,7	1 530,5	1 954,9	2 554,3	
N	1 265,9	1 361,1	1 507,6	1 700,4	2 192,6	2 850,6		1 170,4	1 256,8	1 386,6	1 553,5	1 995,3	2 590,5	
D	1 156,7	1 282,6	1 367,4	1 519,1	1 958,8	2 530,2		1 190,1	1 319,9	1 406,8	1 563,2	2 017,8	2 611,3	
Jaar Year	12 852,4	15 350,6	16 508,5	17 821,3	21 200,9	28 102,0								

1/ Die Maart 1981 waardes is voorlopig terwyl die April 1981 waardes gebaseer is op ramings wat deur die respondente in die Maart 1981 opgawes verstrekk is. Finale ramings vir totale groothandelverkope volgens soort besigheid, sal in 'n afsonderlike Statistiese Nuusberig P.13.3 vrygestel word.

1/ The March 1981 values are preliminary while the April 1981 values are based on estimates furnished by the respondents in the March 1981 returns. Final estimates for total wholesale trade by kind of business will be released in a separate Statistical News Release P.13.3.

TABLE 2 - TOTALE WAARDE VAN GROOTHANDELVERKOPE TEEN KONSTANTE 1975 PRIJSE  
 2.1 - TOTALE VERKOPE MET INBEGRIIP VAN DIAMANTE  
 R milj./mill.

Maand Month	Verklieke waardes - Actual values													
	1975	1976	1977	1978	1979	1980	1981	1975	1976	1977	1978	1979	1980	1981
J	973,5	1 028,7	1 061,9	1 049,1	1 000,0	1 019,8	1 133,6	1 108,4	1 156,4	1 178,4	1 150,4	1 088,9	1 107,2	1 228,2
F	1 123,6	1 193,2	1 123,4	1 084,9	1 016,5	1 164,7	1 210,3	1 149,9	1 219,2	1 146,1	1 106,8	1 038,2	1 190,2	1 237,5
M	1 136,7	1 254,4	1 164,6	1 085,6	1 061,6	1 124,2	1 258,1	1 135,9	1 253,9	1 163,9	1 082,3	1 058,8	1 121,8	1 255,6
A	1 158,2	1 178,5	1 138,9	1 013,1	977,2	1 116,2	1 200,7	1 180,2	1 197,5	1 158,7	1 053,9	1 001,4	1 146,7	1 235,3
M	1 110,6	1 156,8	1 109,7	1 095,4	981,1	1 119,6	1 200,7	1 131,1	1 182,5	1 137,2	1 125,3	1 008,5	1 152,0	1 235,3
J	1 234,4	1 212,2	1 165,3	1 192,7	1 123,2	1 186,7	1 200,7	1 193,9	1 165,6	1 144,7	1 137,4	1 069,8	1 127,9	1 235,3
J	1 191,0	1 172,4	1 082,5	1 089,8	1 017,2	1 129,4	1 200,7	1 203,0	1 185,2	1 098,7	1 112,8	1 043,4	1 160,6	1 235,3
A	1 207,2	1 218,7	1 119,6	1 136,9	1 061,0	1 199,7	1 200,7	1 179,8	1 193,5	1 098,4	1 116,3	1 043,5	1 181,9	1 235,3
S	1 258,0	1 226,8	1 114,7	1 106,6	1 063,7	1 251,3	1 200,7	1 214,2	1 189,7	1 087,2	1 083,5	1 044,3	1 231,3	1 235,3
O	1 307,2	1 213,9	1 122,2	1 152,9	1 137,7	1 304,9	1 200,7	1 236,8	1 151,4	1 067,4	1 094,6	1 077,9	1 233,6	1 235,3
N	1 271,1	1 241,5	1 113,0	1 186,0	1 172,1	1 315,1	1 200,7	1 181,5	1 161,6	1 042,6	1 106,8	1 090,0	1 220,9	1 235,3
D	1 132,2	1 119,2	1 036,3	1 065,2	1 032,9	1 171,8	1 200,7	1 187,6	1 171,1	1 081,2	1 109,7	1 074,8	1 219,7	1 235,3
Jaar Year	14 103,6	14 216,2	13 352,1	13 258,0	12 644,3	14 103,4	14 103,4							

2.2 - TOTALE VERKOPE UITGESLUIT DIAMANTE  
 2.2 - TOTAL SALES EXCLUDING DIAMONDS

Maand Month	Verklieke waardes - Actual values													
	1975	1976	1977	1978	1979	1980	1981	1975	1976	1977	1978	1979	1980	1981
J	898,8	972,9	936,9	905,5	903,9	943,9	1 069,5	1 012,7	1 094,0	1 051,1	1 013,0	1 008,7	1 051,6	1 191,0
F	1 013,4	1 094,4	1 039,5	978,4	942,7	1 090,7	1 174,7	1 040,3	1 119,1	1 060,9	997,3	963,2	1 116,3	1 203,6
M	1 028,7	1 131,9	1 084,8	1 007,7	976,4	1 055,9	1 223,6	1 026,7	1 128,0	1 081,0	1 005,0	978,0	1 061,4	1 232,2
A	1 043,3	1 075,2	1 017,1	972,1	923,3	1 061,1	1 179,0	1 068,3	1 104,3	1 048,9	1 006,3	958,9	1 103,8	1 226,8
M	1 028,6	1 076,5	1 015,8	1 005,1	945,0	1 065,5	1 179,0	1 045,1	1 098,6	1 039,2	1 030,0	968,7	1 092,4	1 226,8
J	1 126,2	1 142,2	1 068,0	1 137,7	1 080,5	1 137,0	1 200,7	1 089,7	1 101,2	1 028,0	1 096,2	1 042,9	1 097,5	1 226,8
J	1 071,5	1 088,2	993,7	1 002,4	930,6	1 070,1	1 200,7	1 088,0	1 108,8	1 018,1	1 034,9	965,9	1 113,6	1 226,8
A	1 090,8	1 104,9	1 056,3	1 040,4	981,6	1 114,1	1 200,7	1 072,9	1 089,2	1 045,5	1 033,0	978,3	1 113,3	1 226,8
S	1 138,2	1 117,4	1 098,1	1 051,1	1 025,2	1 187,9	1 200,7	1 092,8	1 075,9	1 022,5	1 017,6	993,8	1 152,9	1 226,8
O	1 184,0	1 095,0	1 068,9	1 105,8	1 086,1	1 265,0	1 200,7	1 123,1	1 035,4	1 007,4	1 036,0	1 012,0	1 174,5	1 226,8
N	1 153,5	1 104,7	1 104,6	1 146,5	1 131,3	1 302,8	1 200,7	1 075,6	1 026,1	1 017,9	1 044,5	1 022,4	1 172,9	1 226,8
D	1 046,4	1 029,9	996,5	1 019,6	995,0	1 150,1	1 200,7	1 078,4	1 059,5	1 021,7	1 042,9	1 015,9	1 175,2	1 226,8
Jaar Year	12 823,4	13 033,2	12 440,2	12 372,6	11 921,8	13 444,0	13 444,0							

See note table 1.1