


REPUBLIEK VAN SUID-AFRIKA
REPUBLIC OF SOUTH AFRICA

Fabriekswese: produksie en verkope

September 1993

Manufacturing: production and sales

September 1993



SENTRALE
STATISTIEKDIENS
CENTRAL
STATISTICAL SERVICE

Statistiese vrystelling
Statistical release

P3041.2

Om 'n suksesvolle statistiese stelsel in die RSA te bedryf, is die samewerking tussen die Sentrale Statistiekdiens en die inwoners van die RSA, die private sektor en die owerheidsinstellings onontbeerlik. Sonder hierdie volgehoue samewerking en welwillendheid sal die tydig beskikbaarstelling van relevante en betroubare amptelike statistieke nie moontlik wees nie.

Co-operation between the Central Statistical Service and the residents of the RSA, the private sector and the government institutions is essential for a successful statistical system in the RSA. Without this continued co-operation and goodwill, the timely release of relevant and reliable official statistics will not be possible.

Embargo: 09:30

Datum/Date: 2 Desember/December 1993

Uitgegee deur die Sentrale Statistiekdiens
Private Sak X44
PRETORIA
0001

Published by the Central Statistical Service
Private Bag X44
PRETORIA
0001

Hierdie publikasie of enige gedeelte daarvan mag sonder voorafgoedkeuring gereproduseer word, gestoor word vir ontsluitingsdoeleindes, of versend word in enige formaat deur gebruikmaking van enige middel, mits die SSD as bron vermeld word.

This publication or any part thereof may be reproduced, stored in a retrieval system, or transmitted in any form or by any means without prior permission, provided that the CSS is acknowledged as the source.

SSD-biblioteek Katalogisering-in-Publikasie (KIP) Data
CSS Library Cataloguing-in-Publication (CIP) Data

Fabriekswese: produksie en verkope / Sentrale Statistiek-
diens = Manufacturing: production and sales / Central
Statistical Service. - 1993 -
Pretoria: Central Statistical Service, 1993 -
p. 30 cm. (Statistiese vrystelling = Statistical
release; P3041.2)

Series formerly available as: Statistiese nuusberig =
Statistical news release; P3041.2 and P10.2
Monthly

1. Manufactures. I. South Africa. Central Statistical
Service. II. Suid-Afrika. Sentrale Statistiekdiens.
III. Title. IV. Series.

'n Volledige stel SSD-publikasies is beskikbaar
by die SSD-biblioteek en die volgende
biblioteke:

Staatsbiblioteek, Pretoria
Parlementsbiblioteek, Kaapstad
Suid-Afrikaanse Biblioteek, Kaapstad
Bloemfontein Openbare Biblioteek
Natal Society Library, Pietermaritzburg
Johannesburg Openbare Biblioteek

A complete set of CSS Publications is available
at the CSS Library and the following
libraries:

State Library, Pretoria
Library of Parliament, Cape Town
South African Library, Cape Town
Bloemfontein Public Library
Natal Society Library, Pietermaritzburg
Johannesburg Public Library

OPMERKING

Soos reeds bekend, het die Sentrale Statistiekdiens oorgeskakel na 'n nuwe metode vir die meting van die indekse van fabrieksproduksie. Die nuwe berekeningsmetode bring mee dat die respondentelias aansienlik verminder en het ook tot gevolg dat die statistieke meer tydig gepubliseer kan word.

FABRIEKSPRODUKSIE NEEM NOG STEEDS TOE

Die fabrieksproduksie vir die derde kwartaal van 1993 toon 'n toename van 1,3% vergeleke met die vorige kwartaal na seisoenaanpassing. Hoër produksie is deur 19 van die 28 fabriekswesehoofgroepe aangeteken.

Die seisoensaangepaste waarde van verkope van vervaardigde produkte het met 3,8% gedurende voornoemde tydperk gestyg. Die grootste toenames is by die papier-, petroleum-, basiese yster- en staal-, masjinerie- en motorvoertuig-nywerheid aangeteken.

Gedurende die derde kwartaal het onvoltooide bestellings by 18 van die 30 uitgesoekte fabriekswesesubgroepe toegeneem. Merkbare toenames is by die subgroepe klerasie, basiese yster- en staalnywerhede, struktuurmetaalprodukte, "ander" metaalprodukte en radio-, televisie- en kommunikasietoerusting aangeteken.

OPSOMMING - TOTAAL FABRIEKSEWE

Tydperk Period	Produksie- indekse Production indices	Verkope Sales R milj./mill.	Persentasieverandering van: Percentage change of:	
			Produksie- indekse Production indices	Verkope Sales
Werklik - Actual				
Jul. 1993 - Sep. 1993	94,9	55 921,7	+2,5	+10,5
Jul. 1992 - Sep. 1992	92,6	50 604,6		
Seisoensaangepas - Seasonally adjusted				
Jul. 1993 - Sep. 1993	92,1	54 162,7	+1,3	+3,8
Apr. 1993 - Jun. 1993	90,9	52 182,1		

NOTE

As you are aware, the Central Statistical Service has introduced a new method to measure the indices of manufacturing production. The new method of measurement reduces the burden on respondents considerably and also has the result that statistics can be published sooner.

MANUFACTURING PRODUCTION STILL ON THE INCREASE

The manufacturing production for the third quarter of 1993 shows an increase of 1,3% compared with the previous quarter after seasonal adjustment. Higher production was recorded by 19 of the 28 manufacturing major groups.

The seasonally adjusted value of sales of manufactured products increased by 3,8% during the aforementioned period. The largest increases were recorded by the paper, petroleum, basic iron and steel, machinery and motor vehicle industries.

During the third quarter unfilled orders increased for 18 of the 30 selected manufacturing subgroups. Noticeable increases were recorded by the subgroups clothing, basic iron and steel industries, structural metal products, "other" metal products and radio, television and communication equipment.

SUMMARY - TOTAL MANUFACTURING

pp
HOOF:  SENTRALE STATISTIEKDIENS
HEAD: CENTRAL STATISTICAL SERVICE

NAVRAE:		ENQUIRIES:	
PRETORIA	Tel. (012) 310-8911 Private Sak X44, Pretoria, 0001 Faks: 310-8500 310-8501	PRETORIA	Tel. (012) 310-8911 Private Bag X44, Pretoria, 0001 Fax: 310-8500 310-8501
BLOEMFONTEIN	(051) 477767	KEMPTON PARK	(011) 3943420/1
DURBAN	(031) 3053904	KIMBERLEY	(0531) 33965
KAAPSTAD/CAPE TOWN	(021) 4612098	KLERKSDORP	(018) 4624008
		NELSPRUIT	(01311) 52455/6
		PIETERSBURG	(01521) 71609
		PORT ELIZABETH	(041) 523801/2

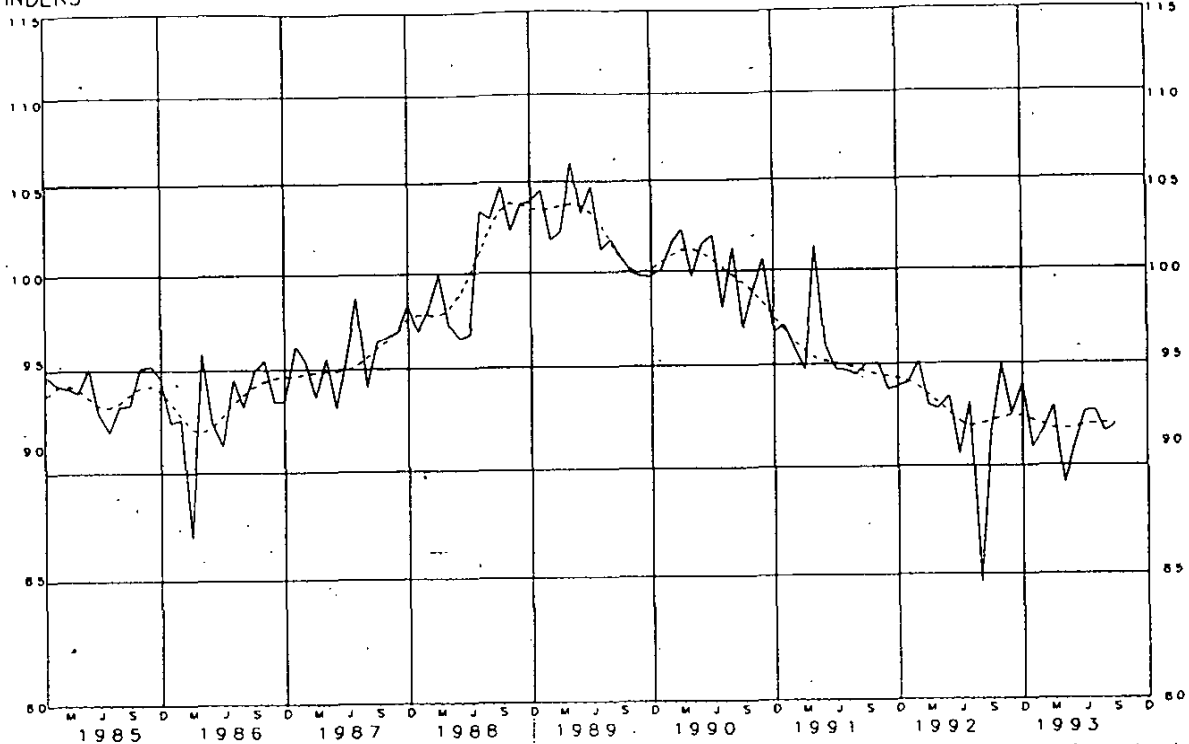
TOTAAL FABRIEKSWESE

TOTAL MANUFACTURING

BASIS/BASE 1990=100

INDEKS

INDEX



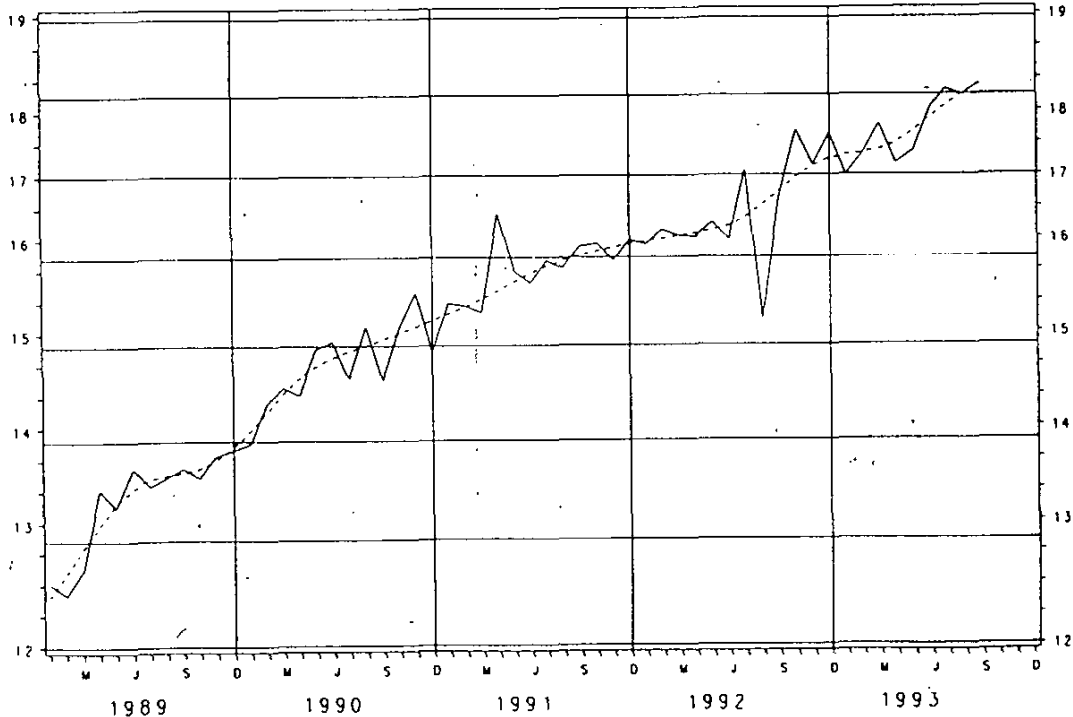
Skaal: Semi-logaritmiës

Scale: Semi-logarithmic

Tendenssiklus ----- Trend cycle
 Seisoensaangepas ----- Seasonally adjusted

FABRIEKSWESE WAARDE VAN VERKOPE R1000-MILJOEN

MANUFACTURING VALUE OF SALES R1000-MILLION



Skaal: Semi-logaritmiës

Scale: Semi-logarithmic

Seisoensaangepas ----- Seasonally adjusted
 Tendenssiklus ----- Trend cycle

OPMERKINGS

1. Hierdie statistiese vrystelling toon indekse van die fisiese volume van fabrieksproduksie en die waarde van verkope en onvoltooide bestellings volgens fabriekswese-hoofgroepe. Beide werklike en seisoensaangepaste syfers word getoon.
2. Die fabrieksproduksie-indekse is volgens 'n nuwe metode bereken. Met die nuwe metode word die berekening van die maandelikse fabrieksproduksie-indekse nie meer gebaseer op die fisiese hoeveelhede wat vervaardig is nie, maar op die waarde van vervaardigde produkte en artikels nadat die effek van prysveranderings uitgeskakel is met deflering deur gebruik te maak van toepaslike subindekse van die produksieprysindeks (PPI). Die waarde van vervaardigde produkte word verkry uit 'n maandelikse steekproefopname van die fabrieksinstellings in die private en openbare sektore.
3. Die 1985-fabriekswesensus het die raamwerk verskaf vir die keuse van 'n hersiene steekproef wat vanaf Januarie 1989 in werking gestel is. 'n Gestratifiseerde sistematiese steekproefontwerp gebaseer op bruto opbrengs is gebruik. Instellings wat na die sensus met bedrywighede begin het, is ook in aanmerking geneem. Met ingang van 1988, is die beswaringsfaktore vir die samevoeging van die produksieindekse vir die fabriekswesehoofgroepe na dié vir die totale fabriekswese bereken op grond van die netto opbrengsgegevens verkry uit die 1988-fabriekswesensus.
4. Die resultate van die 1988-fabriekswesensus is gebruik om die vlak van die indekse en die waarde van verkope te bepaal. Hierdie proses word hoogtemerkbepaling ("benchmarking") genoem.
5. Meer volledige besonderhede oor die berekeningswyse en historiese gegewens ten opsigte van die produksie-indekse en die waarde van verkope vir die periode Januarie 1978 tot Julie 1993 is in die statistiese vrystellings P3041.3 (getiteld Fabriekswesestatistieke: Indekse van die fisiese volume van fabrieksproduksie, Basis: 1990 = 100, Januarie 1978 tot Julie 1993) en P3041.4 (getiteld Fabriekswesestatistieke: Waarde van verkope, Januarie 1978 tot Julie 1993) gepubliseer.

NOTES

1. This statistical release shows indices of the physical volume of manufacturing production and the value of sales and unfilled orders according to the manufacturing major groups. Both actual and seasonally adjusted figures are shown.
2. The manufacturing production indices were calculated by means of a new method. According to the new method, the calculation of the monthly manufacturing indices is no longer based on the physical quantities manufactured, but on the value of manufactured products and articles after the effect of price changes has been eliminated by deflation by using appropriate sub-indices of the production price index (PPI). The value of the manufactured products is obtained from a monthly sample survey of manufacturing establishments in the private and public sectors.
3. The 1985 Manufacturing Census provided the frame for the selection of a revised sample implemented as from January 1989. A stratified systematic sample design based on gross output was used. Establishments which commenced operations after the census, have also been taken into account. With effect from 1988, the weighting factors for the combining of the production indices for the manufacturing major groups to total manufacturing were calculated on the basis of the net output data obtained from the 1988 Manufacturing Census.
4. The results of the 1988 Manufacturing Census were used to determine the level of the indices and the value of sales. This process is known as benchmarking.
5. More comprehensive detail on the method of calculation and historical data in respect of the production indices and the value of sales for the period January 1978 to July 1993 were published in statistical releases P3041.3 (entitled Manufacturing statistics: Indices of the physical volume of manufacturing production, Base: 1990 = 100, January 1978 to July 1993) and P3041.4 (entitled Manufacturing statistics: Value of sales, January 1978 to July 1993).

BASIS 1990 = 100 BASE

Fabrieks- Hoofgroepe	Gewigte Weights	Jaar Year	Werklike indekse Actual indices			Manufacturing Major groups
			September Augustus	August August	September September	
		1992	1993	1992		
TOTAAL	100.0	92.4	95.8	95.2	95.6	TOTAL
Voedseel	12.3	99.8	93.8	92.6	98.1	Food
Drank	3.7	94.4	93.6	77.6	84.4	Beverages
Tabakprodukte	0.6	93.9	103.6	99.8	93.6	Tobacco products
Tekstielstowwe	4.4	91.1	101.3	95.8	96.3	Textiles
Kleraste, uitgesonderd skoeliseel	2.8	90.7	115.0	109.7	108.0	Wearing apparel, excluding footwear
Leer en leerprodukte	0.5	95.2	97.2	111.9	108.1	Leather and leather products
Skoeliseel	1.1	82.7	94.3	98.7	105.5	Footwear
Hout en houtprodukte, uit- gesonderd meubels	2.0	91.8	95.0	106.7	96.3	Wood and wood products, excluding furniture
Meubels (hout)	1.5	90.2	98.3	91.6	110.0	Furniture (wood)
Papier en papierprodukte	4.9	96.3	94.5	103.2	92.4	Paper and paper products
Drukwerk en uitgewery	3.8	93.6	104.7	104.5	94.7	Printing and publishing
Nywerheidschemikalie	4.8	90.6	93.1	93.1	100.5	Industrial chemicals
Chemiese produkte, uitgesonderd produkte van petroleum en steenkool	6.2	97.5	99.3	88.8	102.6	Chemical products, excluding products of petroleum and coal
Produkte van petroleum en steenkool	6.3	103.4	104.8	118.1	87.7	Products of petroleum and coal
Rubberprodukte	1.5	88.5	84.3	85.5	91.9	Rubber products
Plastiekprodukte	2.5	101.2	106.6	104.7	111.7	Plastic products
Pottekakkersware	0.2	70.8	81.7	76.5	74.3	Pottery
Glas en glasprodukte	1.1	79.7	68.8	74.0	88.7	Glass and glass products
Ander nie-metaalhoudende mineraalprodukte	3.7	85.6	93.6	89.7	93.7	Other non-metallic mineral products
Basiese yster- en staal- nywerhede	7.3	79.9	85.3	85.7	86.0	Basic iron and steel industries
Basiese nie-ystermetaalny- werhede	2.3	90.4	81.3	85.3	87.5	Basic non-ferrous metal industries
Metaalprodukte, uitgeson- derd masjinerie	7.4	97.3	101.8	97.0	104.5	Metal products, excluding machinery
Masjinerie en uitrusting	5.6	89.2	96.4	92.1	88.9	Machinery and equipment
Elektriese masjinerie	4.9	85.1	91.8	89.7	93.7	Electrical machinery
Motorvoertuie, -onderdele en -toebehoere	5.6	86.0	95.9	102.9	96.9	Motor vehicles, parts and accessories
Vervoeruitrusting, uitge- sonderd motorvoertuie, -onderdele en -toebehoere	1.6	88.6	71.9	72.6	87.4	Transport equipment, exclu- ding motor vehicles, parts and accessories
Professionele en wetenskap- like, meet- en kontrole- uitrusting en fotografieste- en optiese goedere	0.5	120.2	121.4	120.8	127.7	Professional and scientific, measuring and controlling equipment and photographic and optical goods
Ander vervaardigings- nywerhede	0.9	74.1	93.0	89.1	77.8	Other manufacturing industries

* Hersien

* Revised

TABEL 2 - INDEKSE VAN DIE FISIESE VOLUME VAN FABRIEKSPRODUKSIE - HOOFGROEPE (AFGESLUIT)

TABLE 2 - INDICES OF THE PHYSICAL VOLUME OF MANUFACTURING PRODUCTION - MAJOR GROUPS (CONCLUDED)

P3041.2

BASIS 1990 = 100 BASE

Fabriekswese Hoofgroepe	Seisoensaangepaste indekse Seasonally adjusted indices		Manufacturing Major groups
	September	Augustus August	
TOTAAL	91.9	91.6	TOTAL
Voedsele	93.9	99.6	Food
Drank	96.7	77.8	Beverages
Tabakprodukte	98.6	95.2	Tobacco products
Tekstielstowwe	95.9	91.7	Textiles
Kleraste, uitgesonderd skoelste	98.1	94.4	Wearing apparel, excluding footwear
Leer en leerprodukte	95.4	103.0	Leather and leather products
Skoelste	80.6	92.6	Footwear
Hout en houtprodukte, uitgesonderd meubels	88.4	99.2	Wood and wood products, excluding furniture
Meubels (hout)	84.7	86.2	Furniture (wood)
papier en papierprodukte	97.7	94.5	Paper and paper-products
Drukwerk en uitgewery	101.6	101.6	Printing and publishing
Nymeraldscheemikalie	82.9	90.5	Industrial chemicals
Chemiese produkte, uitgesonderd produkte van petroleum en steenkool	93.5	90.6	Chemical products, excluding products of petroleum and coal
Produkte van petroleum en steenkool	119.2	120.7	Products of petroleum and coal
Rubberprodukte	79.7	85.7	Rubber products
Plastiekprodukte	99.3	99.8	Plastic products
Pottepakkersware	73.9	73.7	Pottery
Glas en glasprodukte	60.6	76.9	Glass and glass products
Ander nie-metaalhoudende mineraalprodukte	83.2	84.4	Other non-metallic mineral products
Basiese yster- en staal-nywerhede	80.6	87.1	Basic iron and steel industries
Basiese nie-ystermetaalnywerhede	83.6	83.9	Basic non-ferrous metal industries
Metaalprodukte, uitgesonderd masjinerie	96.5	92.6	Metal products, excluding machinery
Masjinerie en uitrusting	91.1	88.7	Machinery and equipment
Elektriese masjinerie	81.0	88.4	Electrical machinery
Motorvoertuie, -onderdele en -toebehore	89.4	95.8	Motor vehicles, parts and accessories
vervoeruitrusting, uitgesonderd motorvoertuie, -onderdele en -toebehore	69.1	68.1	Transport equipment, excluding motor vehicles, parts and accessories
Professionele en wetenskaplike, meet- en kontroleuitrusting en fotografie	124.3	120.5	Professional and scientific measuring and controlling equipment and photographic
en optiese goedere		129.9	and optical goods
Ander vervaardigingsnywerhede	86.4	88.0	Other manufacturing industries

* Hersien

* Revised

TABEL 3 - WAARDE VAN VERKOPE - FABRIEKSWESE

P3041.2
TABLE 3 - VALUE OF SALES - MANUFACTURING

R1 000

Fabriekswese Hoofdgroep	Jaar Year 1992	Werklike waardes Actual values				Manufacturing Major Groups
		1993		1992		
		September	Augustus August	September	September	
TOTAAL	198 734 339	19 032 107	18 763 219*	17 541 804	TOTAL	
Voedse!	29 214 003	2 509 206	2 486 715	2 472 579	Food	
Drank	11 184 385	1 070 976	887 189	870 293	Beverages	
Tobakprodukte	2 255 939	238 273		193 489	Tobacco products	
Tekstielstowwe	6 678 041	647 511	611 721	596 616	Textiles	
Klerasie, uitgesonderd schoeisel	4 895 359	569 681	534 808	499 605	Wearing apparel, excluding footwear	
Leer en leerprodukte	900 430	83 385	96 010	84 946	Leather and leather products	
Schoeisel	1 759 935	180 956	189 397	191 062	Footwear	
Hout en houtprodukte, uit- gesonderd meubels	3 256 016	292 369	328 268	291 396	Wood and wood products, excluding furniture	
Meubels (hout)	2 649 205	270 807	252 431	268 567	Furniture (wood)	
Papier en papierprodukte	10 302 485	890 825	971 536	820 520	Paper and paper products	
Drukkwerk en uitgewery	4 973 014	474 357	473 567	426 791	Printing and publishing	
Nywerheidschemikalieë	10 397 532	964 277	964 813*	967 077	Industrial chemicals	
Chemiese produkte, uitgesonderd produkte van petroleum en steenkool	12 083 732	1 112 384	993 969	1 067 642	Chemical products, excluding products of petroleum and coal	
Produkte van petroleum en steenkool	11 838 825	1 314 516	1 335 202	981 989	Products of petroleum and coal	
Rubberprodukte	2 785 357	247 702	251 147	240 993	Rubber products	
Plastiekprodukte	5 503 719	529 872	520 514	513 610	Plastic products	
Pottebakkersware	159 483	16 984	15 919	14 174	Pottery	
Glas en glasprodukte	1 411 252	111 100	119 409	132 864	Glass and glass products	
Ander nie-metaalhoudende mineraleprodukte	4 998 928	498 283	477 231	461 829	Other non-metallic mineral products	
Basiese yster- en staal- nywerhede	12 593 247	1 220 504	1 224 960	1 126 162	Basic iron and steel industries	
Basiese nie-ystermetaalny- werhede	4 736 798	359 109	376 661	389 765	Basic non-ferrous metal industries	
Metaalprodukte, uitgeson- derd masjinerie	12 818 495	1 233 304	1 175 786	1 165 006	Metal products, excluding machinery	
Masjinerie en uitrusting	10 268 027	1 009 801	964 420	866 948	Machinery and equipment	
Elektriese masjinerie	8 692 010	831 296	812 305	812 359	Electrical machinery	
Motorvoertuie, -onderdele en -toebehoere	17 796 003	1 884 897	2 023 874*	1 713 370	Motor vehicles, parts and accessories	
vervoeruitrusting, uitge- sonderd motorvoertuie, -onderdele en -toebehoere	1 746 913	165 680	151 459	119 573	Transport equipment, exclu- ding motor vehicles, parts and accessories	
Professionele en wetenskap- like, meet- en kontrole- uitrusting en fotografie	940 913	86 845	86 411	84 473	Professional and scientific, measuring and controlling equipment and photographic and optical goods	
en optiese goedere						
Ander vervaardigings- nywerhede	1 894 273	217 207	207 925	168 106	Other manufacturing industries	

Hersien

* Revised

TABEL 3 - WAARDE VAN VERKOPE - FABRIEKSWESE (AFGESLUIT) P3041.2
 TABLE 3 - VALUE OF SALES - MANUFACTURING (CONCLUDED)

Fabriekswese Hoofgroepe	Seisoensaangepaste waardes Seasonally adjusted values				Manufacturing Major groups
	1993		1992		
	September	Augustus August	September	September	
TOTAAL	18 126 774	17 982 349	16 691 363	16 691 363	TOTAL
Voedsel	2 521 623	2 503 808	2 479 845	2 479 845	Food
Drank	1 114 158	888 777	904 958	904 958	Beverages
Takakprodukte	229 812	218 537	187 530	187 530	Tobacco products
Tekstielstowwe	609 171	586 748	559 393	559 393	Textiles
Klerasie, uitgesonderd schoeisel	480 809	462 432	422 743	422 743	Wearing apparel, excluding footwear
Leer en leerprodukte	80 866	86 954	82 190	82 190	Leather and leather products
Schoeisel	155 214	176 664	164 744	164 744	Footwear
Hout en houtprodukte, uit- gesonderd meubels	273 489	306 485	273 026	273 026	Wood and wood products, excluding furniture
Meubels (hout)	238 427	239 900	236 886	236 886	Furniture (wood)
Papier en papierprodukte	937 472	896 311	858 616	858 616	Paper and paper products
Drukwerk en uitgewery	464 919	461 719	416 387	416 387	Printing and publishing
Nywerheidschemikalie	863 539	935 966	867 038	867 038	Industrial chemicals
Chemiese produkte, uitgesonderd produkte van petroleum en steenkool	1 051 221	1 011 986	1 007 906	1 007 906	Chemical products, excluding products of petroleum and coal
Produkte van petroleum en steenkool	1 304 236	1 331 806	967 991	967 991	Products of petroleum and coal
Rubberprodukte	235 464	229 139	229 139	229 139	Rubber products
Plastiekprodukte	493 005	496 950	478 150	478 150	Plastic products
Pottbakkerware	15 334	15 220	12 770	12 770	Pottery
Glas en glasprodukte	97 442	122 514	117 046	117 046	Glass and glass products
Ander nie-metaalhoudende minerale produkte	442 893	445 010	412 264	412 264	Other non-metallic mineral products
Basiese yster- en staal- nywerhede	1 163 484	1 248 976	1 077 885	1 077 885	Basic iron and steel industries
Basiese nie-ystermetaal- nywerhede	365 284	366 631	394 048	394 048	Basic non-ferrous metal industries
Metaalprodukte, uitgeson- derd masjinerie	1 166 365	1 111 653	1 101 349	1 101 349	Metal products, excluding machinery
Masjinerie en uitrusting	952 617	918 316	815 667	815 667	Machinery and equipment
Elektriese masjinerie	734 868	794 286	718 324	718 324	Electrical machinery
Motorvoertuie, -onderdele en -toebehoere	1 748 303	1 866 293	1 598 073	1 598 073	Motor vehicles, parts and accessories
Vervoeruitrusting, uitge- sonderd motorvoertuie, -onderdele en -toebehoere	157 486	150 197	113 132	113 132	Transport equipment, exclu- ding motor vehicles, parts and accessories
Professionele en wetenskap- like, meet- en kontrole- uitrusting en fotografeie	88 784	86 376	85 882	85 882	Professional and scientific, measuring and controlling equipment and photographic
en optiese goedere					and optical goods
Ander vervaardigings- nywerhede	202 408	205 664	157 050	157 050	Other manufacturing industries

* Hersien Revised

TABLE 4 - VALUE OF UNFILLED ORDERS -
SELECTED SUBGROUPS

Uitgesoekte Fabriekswese Subgroepe	R1 000				Selected Manufacturing Subgroups
	Werklike waardes Actual values		1992		
	September 1993	Augustus 1993	September 1992	September 1992	
Spin. weef en afwerk van tekstielstowwe	321 595	302 284	391 556	391 556	Spinning, weaving and finishing of textiles
Woningtekstiele	48 501	45 548	52 350	52 350	Soft furnishings
Tente, boksefile, seile en ander seildoekgoedere en motortekstiele	7 335	5 711	5 327	5 327	Tents, tarpaulins, sails and other canvas goods and automotive textiles
Breifabriek	120 368	101 783	100 924	100 924	Knitting mills
Klerasie	745 760	714 966	667 997	667 997	Clothing
Saag van hout uit ronde blokke	11 030	10 863	12 334	12 334	Sawmilling from the round log
Bord-gelamelleer, laag- hout, partikel, ens.	19 903	21 076	13 995	13 995	Board - laminated, plywood, particle, etc.
Timmer- en skrynerwerk en ander saagmeulprodukte	37 667	38 383	22 609	22 609	Carpentry and joinery and other sawmill products
Meubels (hout)	173 248	134 875	174 624	174 624	Furniture (wood)
pulp, papier en bordpapier	107 612	115 106	137 441	137 441	Pulp, paper and paperboard
Ligte en swaar verpakkings	210 910	194 637	212 552	212 552	Light and heavy packaging
verf en vernis	13 416	10 465	10 863	10 863	Paints and varnishes
Basiese yster- en staal- nywerhede	2 302 845	2 214 258	2 236 393	2 236 393	Basic iron and steel indus- tries
Ysterdyp- en buisfabriek	179 188	200 100	124 903	124 903	Steel pipe and tube mills
Basiese nie-ystermetaal- nywerhede	455 903	518 803	461 825	461 825	Basic non-ferrous metal in- dustries
Algemene hardeware, hand- gereedskap en tafelgereel	18 396	19 483	28 049	28 049	General hardware, handtools and cutlery
Meubels (metaal)	13 340	14 768*	19 119	19 119	Furniture (metal)
Struktuurmetaal produkte	954 023	834 262	755 183	755 183	Structural metal products
Tingoeedere	79 395	61 497	75 313	75 313	Tinware
Kabels en draadgoedere	114 041	132 521	114 437	114 437	Cables and wire products
Artikels voorsien van kop- pe en skroefdraad	17 004	18 969	10 595	10 595	Headed and threaded arti- cles
Alle ander metaalgoedere	742 685	736 519	404 565	404 565	All other metal products
Elektriese nywerheidsma- sjinerie en -apparaat	516 951	545 368	492 780	492 780	Electrical industrial ma- chinery and apparatus
Radio-, televisie- en kommunikasie-uitrusting	745 922	700 529	571 380	571 380	Radio, television and com- munication equipment
Elektriese toestelle en huishoudelike goedere	11 369	11 377	9 603	9 603	Electrical appliances and housewares
Geïsoleerde draad en kabels	106 676	106 620	148 257	148 257	Insulated wire and cables
Droë- en natseibatterie	8 722	7 608	7 147	7 147	Dry and wet cell batteries
Ander elektriese goedere	47 890	47 959	59 625	59 625	Other electrical goods
Motorvoertuie	1 360 617	1 444 031	1 397 086	1 397 086	Motor vehicles
Motorvoertuigonderdele	252 262	258 762	316 617	316 617	Motor vehicle parts

* Hersien

* Revised

P3041.2

TABEL 4 - WAARDE VAN ONVOLTOOIDE BESTELLINGS -
UITGESOEKTE SUBGROEPE
(AFGESLUIT)

TABEL 4 - WAARDE VAN ONVOLTOOIDE BESTELLINGS -
UITGESOEKTE SUBGROEPE
(AFGESLUIT)

R1 000

Uitgesoekte Fabriekswese Subgroepe	Seisoensaangepaste waardes Seasonally adjusted values		Selected Manufacturing Subgroups
	1993		
	September	Augustus August	
Spin, weef en afwerk van tekstielstowwe	306 783	298 187	Spinning, weaving and finishing of textiles
Woningtekstiele	46 707	41 130	Soft furnishings
Tente, boksele, seile en ander seidoekgoedere en motortekstiele	6 636	5 416	Tents, tarpaulins, sails and other canvas goods and automotive textiles
Breifabriek	119 724	111 123	Knitting mills
Klerasie	712 085	708 646	Clothing
Saag van hout uit ronde blokke	10 632	11 023	Sawmilling from the round log
Bord- gelamelleer, laag- hout, partikel, ens.	17 645	19 711	Board - laminated, plywood, particle, etc.
Timmer- en skrynerwerk en ander saagmeulprodukte	39 684	37 473	Carpentry and joinery and other sawmill products
Meubels (hout)	135 738	128 949	Furniture (wood)
pulp, papier en bordpapier	108 341	109 583	Pulp, paper and paperboard
Ligte en swaar verpakkings	208 243	201 006	Light and heavy packaging
verf en vernis	13 583	11 043	Paints and varnishes
Basiese yster- en staal- nywerhede	2 388 191	2 288 280	Basic iron and steel indus- tries
Ysterpyp- en buisfabriek	198 431	202 611	Steel pipe and tube mills
Basiese nie-ystermetaal- nywerhede	464 942	519 411	Basic non-ferrous metal in- dustries
Algemene hardeware, hand- geredskap en tafeligerei	19 559	20 159	General hardware, handtools and cutlery
Meubels (metaal)	10 374	13 886	Furniture (metal)
Struktuurmetaal produkte	951 853	836 741	Structural metal products
Tingoodere	70 554	58 653	Tinware
Kabels en draadgoedere	121 218	126 561	Cables and wire products
Artikels voorsien van kop- pe en skroefdraad	15 159	16 054	Headed and threaded arti- cles
Alle ander metaalgoedere	789 382	796 498	All other metal products
Elektriese nywerheidsma- sjinerie en -apparaat	527 310	532 650	Electrical industrial ma- chinery and apparatus
Radio-, televisie- en kommunikasie-uitrusting	763 283	711 249	Radio, television and com- munication equipment
Elektriese toestelle en huishoudelike goedere	10 691	11 401	Electrical appliances and housewares
Geïsoleerde draad en kabels	96 896	111 438	Insulated wire and cables
Droë- en natseibatterye	10 122	8 536	Dry and wet cell batteries
Ander elektriese goedere	47 363	47 785	Other electrical goods
Motorvoertuie	1 301 246	1 434 203	Motor vehicles
Motorvoertuigonderdele	252 681	248 173	Motor vehicle parts

* Hersien

* Revised