


P 3041.2

1



REPUBLIEK VAN SUID-AFRIKA
REPUBLIC OF SOUTH AFRICA



SENTRALE STATISTIEKDIENS CENTRAL STATISTICAL SERVICE

STATISTIESE NUUSBERIG

STATISTICAL NEWS RELEASE

P3041.2

Steynsarkade
Steyn's Arcade
Schoemanstraat 274
274 Schoeman Street
Privaatsak X44
Private Bag
PRETORIA
0001
Tel.: 3108-911 (012)
(m.i.v./w.e.f. 5/9/88)
Teleks: 320450, 320523
Telex: 3224 18, 320173
Fax: 267150
(m.i.v./w.e.f. 1988: 3226325)



STREEKKANTORE REGIONAL OFFICES

DURBAN
Tel.: 305-3904
KAAPSTAD
CAPE TOWN
Tel.: 461-2098 (021)
461-6940
PORT ELIZABETH
Tel.: 52-3801/2 (041)
NELSPRUIT
Tel.: 5-2455/6 (01311)
KIMBERLEY
Tel.: 3-3965/6 (0531)
KEMPTON PARK
Tel.: 394-3420/1 (011)
PIETERSBURG
Tel.: 7-1609 (01521)
KLERKSDORP
Tel.: 24008 (018)
24324
BLOEMFONTEIN
Tel.: 47-7766 (051)
30-8389

PRODUKSIE EN VERKOPE - FABRIEKSWESE:
SEPTEMBER 1988

PRODUCTION AND SALES - MANUFACTURING:
SEPTEMBER 1988

22 DESEMBER/DECEMBER 1988

OPSONMING

Die fisiese volume van fabrieksproduksie vir September 1988 toon 'n seisoensaangepaste afname van 0,3% vergeleke met Augustus 1988. Die nywerhede wat die grootste afnames getoon het, was drank (-13,2%), skoeisel (-9,5%), glas en glasprodukte (-13,2%) en vervoeruitrusting (-23,8%). Hierdie afnames is teengewerk deur toenames in tekstielstowwe (+16,4%), pottebakkersware (+18,5%), basiese nie-ystermetaalnywerhede (+14,3%) en masjinerie- en uitrustingnywerhede (+21,4%).

Die waarde van verkope vir September 1988 was 0,7% (seisoensaangepas) hoër as dié vir Augustus 1988. Die nywerhede wat die grootste toenames getoon het, was pottebakkersware (+22,3%), glas en glasprodukte (+10,4%) en basiese nie-ystermetaalnywerhede (+24,3%). Hierteenoor het relatief groot afnames voorgekom by skoeisel (-5,5%), nywerheidschemikalieë (-5,8%) en vervoeruitrustingnywerhede (-27,5%).

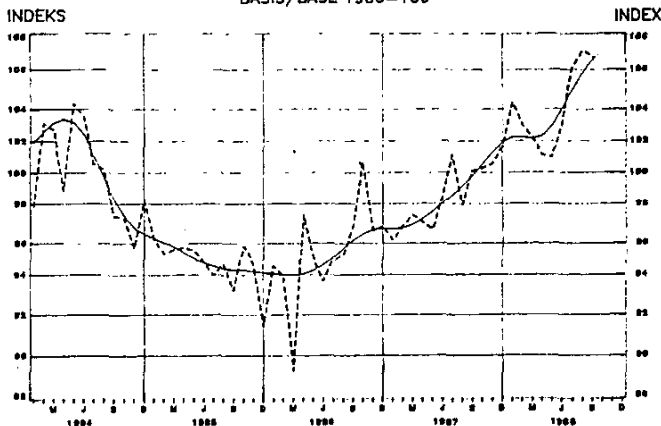
SUMMARY

The physical volume of manufacturing production for September 1988 shows a seasonally adjusted decrease of 0,3% compared with August 1988. The industries which recorded the largest decreases were beverages (-13,2%), footwear (-9,5%), glass and glass products (-13,2%) and transport equipment (-23,8%). These decreases were counteracted by increases in the textiles (+16,4%), pottery (+18,5%), non-ferrous metal basic industries (+14,3%) and machinery and equipment (+21,4%) industries.

The value of sales for September 1988 was 0,7% (seasonally adjusted) higher than that for August 1988. The industries which recorded the largest increases were pottery (+22,3%), glass and glass products (+10,4%) and non-ferrous metal basic industries (+24,3%). In contrast to this, relatively large decreases occurred in footwear (-5,5%), industrial chemicals (-5,8%) and transport equipment (-27,5%) industries.

**FISIESE VOLUME VAN PRODUKSIE
PHYSICAL VOLUME OF PRODUCTION**

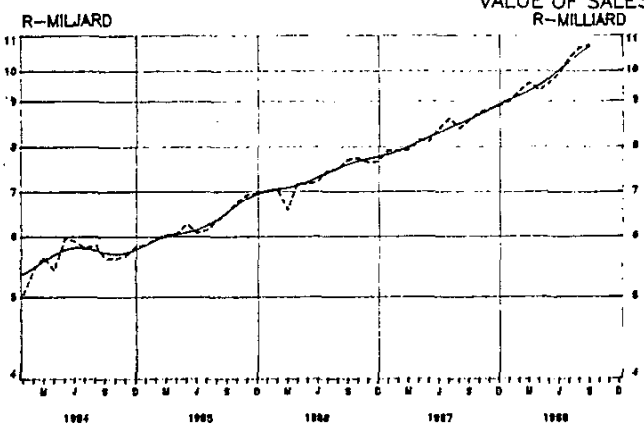
BASIS/BASE 1980=100



Skaal: Semi-logaritmes Scale: Semi-logarithmic
Tendensiklus Trend cycle
Seisoensaangepas Seasonally adjusted

**WAARDE VAN VERKOPPE
VALUE OF SALES**

R-MILLIARD



Skaal: Semi-logaritmes Scale: Semi-logarithmic
Tendensiklus Trend cycle
Seisoensaangepas Seasonally adjusted

OPSONMING - TOTAAL FABRIEKSEWE

SUMMARY - TOTAL MANUFACTURING

Tydperk Period	Produksie- indekse Production indices	Verkope Sales	Persentasieverandering van: Percentage change of:	
			Produksie- indekse Production indices	Verkope Sales
	1980 = 100	R milj./mill.		
Werklik - Actual				
Julie/July 1988 - September 1988	113,6	32 998,3	+ 7,2	+ 24,6
Julie/July 1987 - September 1987	106,0	26 474,9		
Seisoensaangepas - Seasonally adjusted				
Julie/July 1988 - September 1988	106,9	31 932,1	+ 5,2	10,2
April 1988 - Junie/June 1988	101,6	28 982,9		

1 HOOF: SENTRALE STATISTIEKDIENS
HEAD: CENTRAL STATISTICAL SERVICE
2

TABEL 1 - INDEKSE VAN DIE FISIESE VOLUME VAN
FABRIEKSPRODUKSIE - TOTAAL
HISTORIESE TABEL

TABLE 1 - INDICES OF THE PHYSICAL VOLUME
OF MANUFACTURING PRODUCTION - TOTAL
HISTORICAL TABLE

BASIS 1980 = 100 BASE

Maand Month	1982	1983	1984	1985	1986	1987	1988
WERKLIKE INDEKSE - ACTUAL INDICES							
J	90,2	78,6	82,1	80,8	80,0	81,6	88,6
F	104,4	93,2	100,9	93,8	92,8	95,7	101,8
M	110,6	99,6	107,0	100,0	93,4	102,2	107,1
A	104,3	92,6	95,9	92,2	93,4	92,6	96,2*
M	102,8	94,5	103,4	94,6	93,8	94,9	98,7*
J	108,0	100,0	106,8	97,7	96,1	100,4	104,4*
J	110,9	100,2	104,8	98,7	100,2	107,3	112,9*
A	107,6	103,6	105,6	99,9	100,4	103,4	113,0*
S	108,4	106,3	104,1	99,6	103,5	107,2	114,8
O	105,5	105,2	104,1	102,4	107,8	107,4	
N	106,5	110,9	104,0	102,9	104,7	108,8	
D	77,8	82,7	81,0	75,7	79,6	83,9	
Jaar Year	103,1	97,3	100,0	94,9	95,5	98,8	
SEISOENSAANGEPASTE INDEKSE - SEASONALLY ADJUSTED INDICES							
J	107,8	94,0	98,1	96,3	94,8	96,1	104,0
F	106,8	95,2	102,9	95,4	94,4	96,9	102,9
M	106,3	95,7	102,5	95,6	89,2	97,4	102,0
A	106,9	95,1	98,9	95,4	97,0	97,0	101,1
M	103,0	94,9	104,0	95,2	94,5	96,7	101,0*
J	104,1	96,5	103,2	94,7	93,4	98,6	102,8*
J	107,0	96,4	100,7	94,6	96,0	100,9	106,3*
A	102,5	98,4	100,2	94,8	95,5	98,2	107,3*
S	101,3	99,4	97,5	93,4	97,1	100,1*	107,0
O	98,4	98,3	97,4	95,7	100,6	100,0	
N	98,2	102,2	95,8	95,0	96,8	100,6	
D	94,5	100,6	98,6	91,6	97,1	101,7	

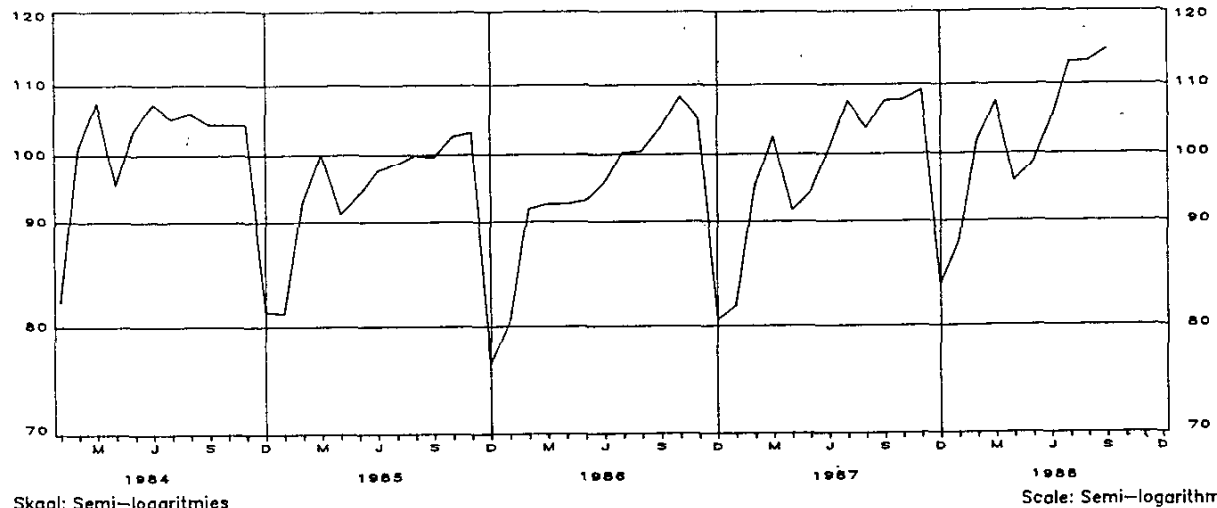
* Hersien

* Revised

FISIIESE VOLUME
VAN PRODUKSIE
WERKLIKE INDEKS

BASIS/BASE 1980 = 100

PHYSICAL VOLUME
OF PRODUCTION
ACTUAL INDEX



Skaal: Semi-logaritmiës

Scale: Semi-logarithmic

TABEL 2 - INDEKSE VAN DIE FISIIESE VOLUME VAN
FABRIEKSPRODUKSIE - HOOFGROEPE
BASIS 1980 = 100 BASE

TABLE 2 - INDICES OF THE PHYSICAL VOLUME OF
MANUFACTURING PRODUCTION - MAJOR GROUPS
BASIS 1980 = 100 BASE

Fabriekswese- hoofgroepe	Gewigte Weights	Jaar Year 1987	Werklike indekse Actual indices			Manufacturing major groups
			Augustus August		September September	
			1988	1987		
TOTAAL	100,0	98,8	114,8	113,0*	107,2*	TOTAL
Voedsel	11,6	116,9	132,2	131,1*	123,9	Food
Drank	2,7	131,8	134,7	151,0	118,8	Beverages
Tabakprodukte	0,6	124,7	147,1	161,6	155,0	Tobacco products
Tekstielstowwe	5,3	91,7	114,3	104,4*	99,9*	Textiles
Klerasie, uitgesonderd skoeisel	3,0	83,8	96,9	96,2	95,5*	Wearing apparel, exclu- ding footwear
Leer en leerprodukte	0,4	92,4	96,8	98,0	104,1	Leather and leather pro- ducts
Skoeisel	1,1	88,8	111,2	117,5	99,2	Footwear
Hout en houtprodukte, uitgesonderd meubels	1,6	84,8	94,0	98,3*	84,6	Wood and wood products, excluding furniture
Meubels (hout)	1,2	71,8	98,9	92,6*	85,1	Furniture (wood)
Papier en papierpro- dukte	3,7	142,8	165,2	158,5	149,7	Paper and paper products
Drukwerk en uitgewery	3,7	108,8	121,2	117,1	120,7	Printing and publishing
Nywerheidschemikalieë	4,9	89,7	89,8	96,9*	93,1	Industrial chemicals
Ander chemiese produkte	8,6	110,6	133,4	129,7*	124,5	Other chemical products
Rubberprodukte	1,8	94,2	123,0	129,2	111,4	Rubber products
Plastiekprodukte	1,8	136,2	175,7	164,8	167,8*	Plastic products
Pottebakkersware	0,2	66,3	79,1	71,1	83,1	Pottery
Glas en glasprodukte	0,8	107,1	125,1	134,0	127,7	Glass and glass products
Ander nie-metaalhouden- de mineraalprodukte	4,0	83,4	99,8	110,5*	93,9	Other non-metallic mine- ral products
Basiese yster- en staalnywerhede	10,4	101,6	97,1	102,5	99,2	Iron and steel basic in- dustries
Basiese nie-yslerme- taalnywerhede	3,1	118,3	143,1	124,8	120,6	Non-ferrous metal basic industries
Metaalprodukte, uitge- sonderd masjinerie	8,8	80,4	94,7	86,6	86,6*	Metal products, exclu- ding machinery
Masjinerie en uitrusting	6,6	71,8	99,0	86,0*	78,5*	Machinery and equipment
Elektriese masjinerie	5,3	98,8	135,9	122,8*	115,0*	Electrical machinery
Motorvoertuie, -onder- dele en -toebehore	5,0	72,1	93,5	91,7	83,6	Motor vehicles, parts and accessories
Vervoeruitrusting, uitgesonderd motor- voertuie, -onderdele en -toebehore	2,1	55,3	54,7	71,6	64,3	Transport equipment, excluding motor vehi- cles, parts and acces- sories
Professionele en weten- skaplike, meet- en kontrole-uitrusting en fotografiese en op- tiese goedere	0,3	109,4	114,8	119,8	130,0	Professional and scien- tific, measuring and controlling equipment and photographic and optical goods
Ander nywerhede	1,4	126,9	156,1	150,9	153,5*	Other industries

* Hersien

* Revised

TABEL 2 - INDEKSE VAN DIE FISIESE VOLUME VAN
FABRIEKSPRODUKSIE - HOOFGROEPE
(AFGESLUIT)TABLE 2 - INDICES OF THE PHYSICAL VOLUME OF
MANUFACTURING PRODUCTION - MAJOR GROUPS
(CONCLUDED)

BASIS 1980 = 100 BASE

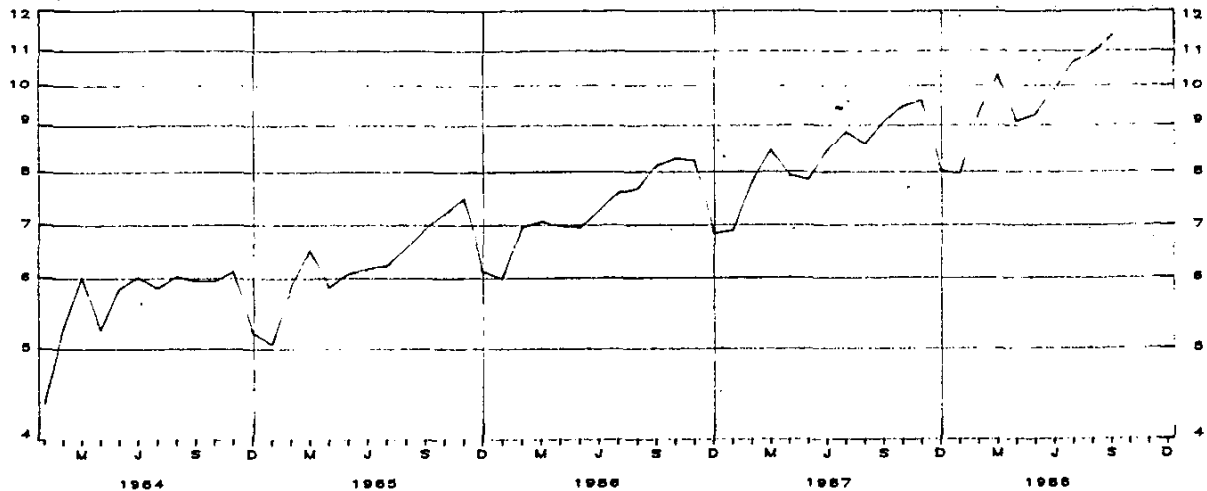
Fabriekswese- hoofgroepe	Seisoensaangepaste indekse Seasonally adjusted indices			Manufacturing major groups
	September	Augustus August	September	
	1988		1987	
TOTAAL	107,0	107,3*	100,1*	TOTAL
Voedsel	127,6	127,4*	119,6	Food
Drank	140,0	161,3	123,5	Beverages
Tabakprodukte	136,7	144,2	144,1	Tobacco products
Tekstielstowwe	108,0	92,8*	94,4*	Textiles
Klerasie, uitgesonderd skoeisel	85,0	85,1	83,8*	Wearing apparel, exclu- ding footwear
Leer en leerprodukte	83,2	88,3	89,5	Leather and leather pro- ducts
Skoeisel	91,0	100,6	81,2	Footwear
Hout en houtprodukte, uitgesonderd meubels	89,1	90,8*	80,2	Wood and wood products, excluding furniture
Meubels (hout)	97,4	88,1*	83,8	Furniture (wood)
Papier en papierprodukte	151,3	160,6	137,1	Paper and paper products
Drukwerk en uitgewery	110,7	112,1	110,2	Printing and publishing
Nywerheidschemikalieë	84,2	90,9*	87,3	Industrial chemicals
Ander chemiese produkte	123,5	123,5*	115,3*	Other chemical products
Rubberprodukte	116,2	114,2	105,3	Rubber products
Plastiekprodukte	161,9	157,0	154,7*	Plastic products
Pottebakkersware	75,6	63,8	79,4	Pottery
Glas en glasprodukte	114,9	132,3	117,3	Glass and glass products
Ander nie-metaalhoudende mineraalprodukte	92,0	101,6*	86,5	Other non-metallic mi- neral products
Basiese yster- en staal- nywerhede	94,4	96,1	96,4	Iron and steel basic in- dustries
Basiese nie-ystermetaal- nywerhede	138,0	120,7	116,3	Non-ferrous metal basic industries
Metaalprodukte, uitgeson- derd masjinerie	91,1	80,6	83,3*	Metal products, exclu- ding machinery
Masjinerie en uitrusting	92,5	76,2*	73,4*	Machinery and equipment
Elektriese masjinerie	118,8	120,0*	100,5*	Electrical machinery
Motorvoertuie, -onderdele en -toebehore	87,6	83,0	78,4	Motor vehicles, parts and accessories
Vervoeruitrusting, uitge- sonderd motorvoertuie, -onderdele en -toebehore	52,6	69,0	61,9	Transport equipment, ex- cluding motor vehicles, parts and accessories
Professionele en wetenskap- like meet- en kontrole- uitrusting en fotografiese en optiese goedere	114,2	110,5	129,4	Professional and scienti- fic, measuring and con- trolling equipment and photographic and optical goods
Ander nywerhede	149,7	143,4	147,2*	Other industries

* Hersien

* Revised

WAARDE VAN VERKOPE
WERKLIKE SYFERS
R-Miljard

VALUE OF SALES
ACTUAL FIGURES
R-Milliard



Skaal: Semi-logaritmiës

Scale: Semi-logarithmic

TABEL 3 - WAARDE VAN VERKOPE - FABRIEKSEWESE

TABLE 3 - VALUE OF SALES - MANUFACTURING

R1 000

Fabriekswese- hoofgroepe	Jaar Year 1987	Werklike waardes Actual values			Manufacturing major groups
		September	Augustus August	September	
		1988		1987	
TOTAAL	100 514 549	11 427 258	10 917 731*	9 074 985*	TOTAL
Voedsel	15 730 644	1 550 731	1 508 652*	1 358 848*	Food
Drank	4 233 603	439 858	446 472*	328 309	Beverages
Tabakprodukte	1 119 923	122 618	128 280	111 997	Tobacco products
Tekstielstowwe	3 884 353	413 133	391 073*	342 869	Textiles
Klerasie, uitgesonderd skoeisel	2 419 978	284 978	260 331*	237 573	Wearing apparel, exclud- ing footwear
Leer en leerprodukte	559 557	62 471	63 643	49 220	Leather and leather pro- ducts
Skoeisel	1 073 082	138 430	144 372*	109 619	Footwear
Hout en houtprodukte, uitgesonderd meubels	1 677 321	178 468	185 099*	153 061	Wood and wood products, excluding furniture
Meubels (hout)	841 861	89 692	86 971*	78 138	Furniture (wood)
Papier en papierprodukte	4 425 796	523 210	473 032	381 638	Paper and paper products
Drukwerk en uitgewery	2 118 805	232 671	224 826	206 042	Printing and publishing
Nywerheidschemikalieë	6 114 875	677 581	684 067*	579 048	Industrial chemicals
Ander chemiese produkte	12 862 721	1 396 421	1 311 158*	1 155 466	Other chemical products
Rubberprodukte	1 445 507	207 871	166 218	142 248*	Rubber products
Plastiekprodukte	1 650 730	202 626	186 673	151 090	Plastic products
Pottbakkersware	121 190	15 031	12 187	12 231	Pottery
Glas en glasprodukte	691 968	86 942	83 570*	68 143	Glass and glass products
Ander nie-metaalhouden- de mineraalprodukte	2 685 418	318 869	324 740*	240 234*	Other non-metallic mine- ral products
Basiese yster- en staalnywerhede	8 256 777	971 527	949 364	732 997*	Iron and steel basic industries
Basiese nie-ysterme- taalnywerhede	2 517 229	337 039	281 332	223 323*	Non-ferrous metal basic industries
Metaalprodukte, uitge- sonderd masjinerie	6 231 568	684 532	624 628*	564 270*	Metal products, excluding machinery
Masjinerie en uitrusting	4 633 475	524 027	470 331*	431 856*	Machinery and equipment
Elektriese masjinerie	4 539 720	571 197	520 389*	438 061	Electrical machinery
Motorvoertuie, -onder- dele en -toebehore	8 315 165	1 154 959	1 128 058*	755 917*	Motor vehicles, parts and accessories
Vervoeruitrusting, uit- gesonderd motorvoer- tuie, -onderdele en -toebehore	994 422	91 826	123 140*	93 838	Transport equipment, ex- cluding motor vehicles, parts and accessories
Professionele en weten- skaplike, meet- en kontrole-uitrusting en rotografiese en op- tiese goedere	309 277	33 707	33 288	29 003	Professional and scien- tific, measuring and controlling equipment and photographic and optical goods
Ander nywerhede	1 059 582	116 841	105 837	99 944*	Other industries

* Hersien

* Revised

TABEL 3 - WAARDE VAN VERKOPE - FABRIEKSEWESE
(AFGESLUIT)TABLE 3 - VALUE OF SALES - MANUFACTURING
(CONCLUDED)

R1 000

Fabriekswese- hoofgroepe	Seisoensaangepaste waardes Seasonally adjusted values			Manufacturing major groups
	September	Augustus August	September	
	1988		1987	
TOTAAL	10 800 364	10 720 586*	8 585 323*	TOTAL
Voedsel	1 583 995	1 487 822*	1 387 996*	Food
Drank	462 036	475 983*	344 862	Beverages
Tabakprodukte	115 896	122 055	105 857	Tobacco products
Tekstielstowwe	392 712	364 467*	325 921	Textiles
Klerasie, uitgesonderd				Wearing apparel, excluding
skoeisel	245 883	225 005*	204 981	footwear
Leer en leerprodukte	60 300	59 871	47 510	Leather and leather products
Skoeisel	116 035	122 765*	91 885	Footwear
Hout en houtprodukte, uit- gesonderd meubels	173 438	175 616*	148 747	Wood and wood products, ex- cluding furniture
Meubels (hout)	89 246	83 146*	77 749	Furniture (wood)
Papier en papierprodukte	499 246	473 980	364 158	Paper and paper products
Drukwerk en uitgewery	211 904	217 644	187 652	Printing and publishing
Nywerheidschemikalieë	599 099	635 750*	511 979	Industrial chemicals
Ander chemiese produkte	1 335 011	1 411 365*	1 104 652	Other chemical products
Rubberprodukte	184 939	171 006	126 555*	Rubber products
Plastiekprodukte	185 216	178 293	138 108	Plastic products
Pottebakkersware	14 551	11 901	11 840	Pottery
Glas en glasprodukte	82 566	74 816*	64 713	Glass and glass products
Ander nie-metaalhoudende mineraalprodukte	304 264	305 782*	229 231*	Other non-metallic mineral products
Basiese yster- en staalny- werhede	938 673	883 129	708 218*	Iron and steel basic indus- tries
Basiese nie-ystermetaalny- werhede	326 272	262 437	216 189*	Non-ferrous metal basic in- dustries
Metaalprodukte uitgeson- derd masjinerie	635 002	587 609*	523 442*	Metal products, excluding machinery
Masjinerie en uitrusting	474 233	444 127*	390 820*	Machinery and equipment
Elektriese masjinerie	503 701	510 686*	386 297	Electrical machinery
Motorvoertuie, -onderdele en -toebehore	1 125 691	1 052 293*	736 761*	Motor vehicles, parts and accessories
Vervoeruitrusting, uitge- sonderd motorvoertuie, -onderdele en -toebehore	87 453	120 607*	89 370	Transport equipment, exclu- ding motor vehicles, parts and accessories
Professionele en weten- skaplike, meet- en kon- trole-uitrusting en fotografiese en optiese goedere	32 163	33 355	27 675	Professional and scienti- fic, measuring and con- trolling equipment and photographic and optical goods
Ander nywerhede	104 603	102 456	89 477*	Other industries

* Hersien

* Revised

TABEL 4 - WAARDE VAN ONVOLTOOIDE BESTELLINGS -
UITGESOEKTE SUBGROEPETABLE 4 - VALUE OF UNFULFILLED ORDERS -
SELECTED SUBGROUPS

Fabriekswese- hoofgroepe	R1 000			Manufacturing major groups
	Werklike waardes Actual values			
	September	Augustus August	September	
	1988		1987	
Komberse en spin, weef en afwerk van tekstiel- stowwe	473 405	441 282	354 524	Blankets and spinning, wea- ving and finishing of tex- tiles
Meubel- en gordynstowwe, skuinsband en borduurwerk	40 638	39 711	25 844	Soft furnishings, bias binding and embroidery
Tente, boksele, seile en ander seildoekgoedere en motorstekstiele	2 766	3 122	4 005	Tents, tarpaulins, sails and other canvas goods and automotive textiles
Breifabriek	191 916	148 194*	147 535	Knitting mills
Klerasie, uitgesonderd skoesel	412 555	387 422	328 093*	Wearing apparel, excluding footwear
Saag van hout uit ronde blokke	8 066	9 345	12 472	Sawmilling from the round log
Bord - gelamelleer, laag- hout, partikel, ens.	21 176	20 334	12 126	Board - laminated, plywood, particle, etc.
Timmer- en skrynwerk, wattelbas en ander saag- meulprodukte	24 140	22 592	15 270	Carpentry and joinery, wat- tlebark and other sawmill products
Meubels (hout)	127 822	123 264*	92 163	Furniture (wood)
Pulp, papier en bordpa- pier en veselbord	75 956	76 869	65 436	Pulp, paper and paperboard and fibreboard
Ligte en swaar verpakkings	123 250	122 610	90 095*	Light and heavy packaging
Verf, vernis en lakvernis	10 324	8 314	6 673	Paints, varnishes and lac- quers
Basiese yster- en staal- nywerhede	1 529 353	1 482 233	1 299 179	Iron and steel basic indus- tries
Ysterpyp- en buisver- vaardiging	133 580	137 277	129 673	Steel pipe and tube mills
Basiese nie-ystermetaal- nywerhede	357 272	345 883*	285 738	Non-ferrous metal basic in- dustries
Algemene hardware, hand- gereedschap en tafelgerei	22 266	22 355	13 903	General hardware, handtools and cutlery
Meubels (metaal)	28 938	26 083	28 846	Furniture (metal)
Struktuurmetaalprodukte	584 059	569 530*	639 154	Structural metal products
Tinggoedere	51 387	42 104	33 896	Tinware
Kabels, draadgoedere, hek- ke en vere	138 050	132 131	123 450*	Cables, wire products, gates and springs
Artikels voorsien van kop- pe en skroefdraad	17 834	18 973	16 462	Headed and threaded artic- les
Alle ander metaalgoedere, nie elders geklassifiseer nie	268 336	272 941*	225 503	All other metal products, not elsewhere classified
Elektriese nywerheidsma- sjinerie en -apparaat	412 382	400 053*	428 204	Electrical industrial ma- chinery and apparatus
Radio-, televisie- en kommunikasie-uitrusting en apparaat	503 065	501 569*	368 581*	Radio, television and com- munication equipment and apparatus
Elektriese toestelle en huishoudelike goedere	20 213	20 760	16 071	Electrical appliances and housewares
Geïsoleerde draad en ka- bels	75 617	75 545	68 949	Insulated wire and cables
Droë- en natselbatterye	7 351	8 050	7 038	Dry and wet cell batteries
Elektriese goedere, nie elders geklassifiseer nie	36 877	37 058	28 931	Electrical goods, not else- where classified
Motorvoertuie	1 200 300	1 192 916	826 441*	Motor vehicles
Motorvoertuigonderdele	208 509	232 454	127 877	Motor vehicle parts

* Hersien

* Revised

TABEL 4 - WAARDE VAN ONVOLTOOIDE BESTELLINGS -
UITGESOEKTE SUBGROEPE
(AFGESLUIT)

TABLE 4 - VALUE OF UNFILLED ORDERS -
SELECTED SUBGROUPS
(CONCLUDED)

R1 000

Fabriekswese- hoofgroepe	Seisoensaangepaste waardes Seasonally adjusted values			Manufacturing major groups
	September	Augustus August	September	
	1988		1987	
Komberse en spin. weef en afwerk van tekstiel- stowwe	500 958	466 471	375 158	Blankets and spinning, weaving and finishing of textiles
Meubel- en gordynstowwe, skuinsband en borduurwerk	37 909	38 667	24 108	Soft furnishings, bias binding and embroidery
Tente, bokseile, seile en ander seildoekgoe- dere en motortekstiele	2 714	2 736	3 930	Tents, tarpaulins, sails and other canvas goods and automotive textiles
Breifabriek	184 180	153 093*	141 588	Knitting mills
Klerasie, uitgesonderd skoewisel	401 318	386 263	319 157*	Wearing apparel, excluding footwear
Saag van hout uit ronde blokke	8 131	9 785	12 573	Sawmilling from the round log
Bord - gelamelleer, laag- hout, partikel, ens.	19 977	19 665	11 440	Board - laminated, plywood, particle, etc.
Timmer- en skrynwerk, wattelbas en ander saag- meulprodukte	24 964	22 302	15 791	Carpentry and joinery, wattlebark and other saw- mill products
Meubels (hout)	105 290	111 956*	75 917	Furniture (wood)
Pulp, papier en bordpa- pier en veselbord	73 887	74 994	63 654	Pulp, paper and paper- board and fibreboard
Ligte en swaar verpakings	117 158	124 351	85 642*	Light and heavy packaging
Verf, vernis en lakvernis	12 364	9 862	7 992	Paints, varnishes and lac- quers
Basiese yster- en staal- nywerhede	1 583 181	1 476 328	1 344 906	Iron and steel basic in- dustries
Ysterpyp- en buisver- vaardiging	144 411	139 085	140 187	Steel pipe and tube mills
Basiese nie-ystermetaal- nywerhede	340 908	359 546*	272 651	Non-ferrous metal basic industries
Algemene hardware, hand- gereedskap en tafelgerei	22 814	21 230	14 245	General hardware, hand- tools and cutlery
Meubels (metaal)	24 947	24 770	24 867	Furniture (metal)
Struktuurmetaalprodukte	569 258	557 816*	622 957	Structural metal products
Tingoedere	45 922	39 571	30 291	Tinware
Kabels, draadgoedere, hek- ke en vere	138 188	141 620	123 574*	Cables, wire products, gates and springs
Artikels voorsien van kop- pe en skroefdraad	19 555	18 420	18 050	Headed and threaded artic- les
Alle ander metaalgoedere, nie elders geklassifi- seer nie	259 764	272 125*	218 299	All other metal products, not elsewhere classified
Elektriese nywerheidsma- sjinerie en -apparaat	409 109	401 257*	424 806	Electrical industrial ma- chinery and apparatus
Radio-, televisie- en kom- munikasie-uitrusting en apparaat	496 609	509 725*	363 851*	Radio, television and com- munication equipment and apparatus
Elektriese toestelle en huishoudelike goedere	20 563	20 739	16 349	Electrical appliances and housewares
Geïsoleerde draad en ka- bels	74 280	72 500	67 730	Insulated wire and cables
Droë- en natsel batterye	5 981	6 231	5 727	Dry and wet cell batteries
Elektriese goedere, nie elders geklassifiseer nie	34 336	35 126	26 938	Electrical goods, not else- where classified
Motorvoertuie	1 169 883	1 305 160	805 498*	Motor vehicles
Motorvoertuigonderdele	206 240	218 883	126 486	Motor vehicle parts

* Hersien

* Revised