

SENTRALE STATISTIEKDIENS
 Privaatsak X44
 PRETORIA
 0001
 Tel. (012) 3252400



CENTRAL STATISTICAL SERVICE
 Private Bag X44
 PRETORIA
 0001
 Tel. (012) 3252400

19 DESEMBER 1986

19 DECEMBER 1986

STATISTIESE NUUSBERIC

STATISTICAL NEWS RELEASE

SENTRALE STATISTIEKDIENS
 CENTRAL STATISTICAL SERVICE
 1085 -12-23
 OORLOFSTREEKLIBRAIRIE
 PRETORIA 0001

PRODUKSIE EN VERKOE - FABRIEKSEWE: SEPTEMBER 1986
 PRODUCTION AND SALES - MANUFACTURING: SEPTEMBER 1986

OPSOMMING

Die opwaartse tendens in die fisiese volume van fabrieksproduksie, duur steeds voort. Fabrieksproduksie vir die jongste drie maande tot September 1986 toon 'n seisoensaangepaste toename van 2,6% vergeleke met die vorige drie maande. Merkbare stygings het voorgekom by klerasie (7,3%), ander chemiese produkte (7,1%), masjinerie en uitrusting (12,7%) en "ander" (19,5%) nywerhede.

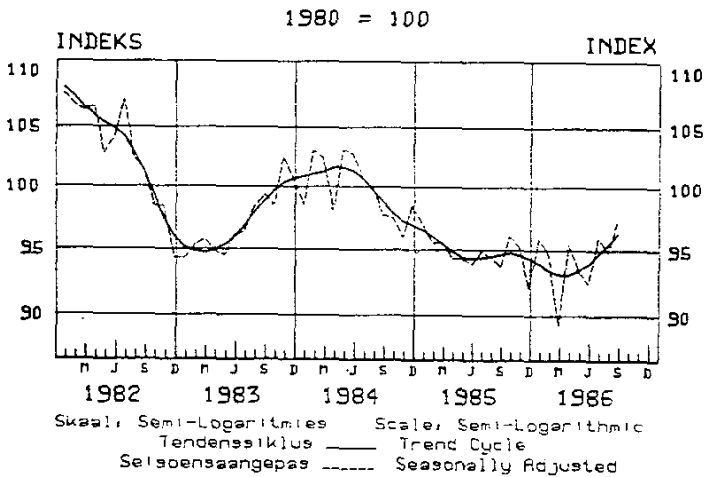
Die waarde van verkope vir September 1986 was 14,4% hoër as dié vir September 1985. Met die uitsondering van "ander chemiese produkte" wat 'n daling van 6,2% aangeteken het, het stygings by al die fabriekswesehoofgroepe voorgekom. Relatief groot toenames het voorgekom in die meubel- (34,8%), rubber- (37,3%), glas- (34,8%) en "ander" (64,4%) nywerhede.

SUMMARY

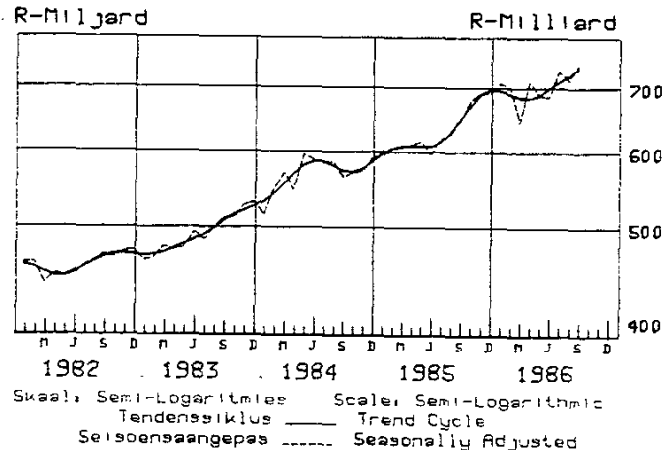
The upward trend in the physical volume of manufacturing production, still prevails. Manufacturing production for the last three months up to September 1986 reflects a seasonally adjusted increase of 2,6% compared with the previous three months. Noticeable increases were recorded for clothing (7,3%), other chemical products (7,1%), machinery and equipment (12,7%) and "other" (19,5%) industries.

The value of sales for September 1986 was 14,4% higher than that for September 1985. With the exception of "other chemical products" which recorded a decrease of 6,2%, increases occurred in all the manufacturing major groups. Relatively large increases occurred in the furniture (34,8%), rubber (37,3%), glass (34,8%) and "other" (64,4%) industries.

**FISIESE VOLUME VAN PRODUKSIE
 PHYSICAL VOLUME OF PRODUCTION**



**WAARDE VAN VERKOE
 VALUE OF SALES**



R.P. van Zinderen

HOOF: SENTRALE STATISTIEKDIENS
 HEAD: CENTRAL STATISTICAL SERVICE

STREEKKANTORE/REGIONAL OFFICES:

DURBAN: (031) 312593
 NELSPRUIT: (01311) 52455/6
 BLOEMFONTEIN:

KAAPSTAD/CAPE TOWN: (021) 466940,
 462098
 PIETERSBURG: (01521) 72590 x 33
 KEMPTON PARK: (011) 3943420/1

KIMBERLEY: (0531) 33965/6
 PORT ELIZABETH: (041) 523801/2
 KLERKSDORP:

OMSKAKELING VAN DIE BASISJAAR NA 1980 = 100

In ooreenstemming met internasionale praktyke, is die indekse herbereken op basis van 1980 = 100. Die beswaringsfaktore vir die sommering van fabriekswese subgroepe na hoofgroepe en hoofgroepe na fabriekswese totaal, is bereken op grond van die netto opbrengs uit die 1979-sensus van Fabriekswese.

ADJUSTMENT OF BASE PERIOD TO 1980 = 100

In accordance with international practice, the indices were recalculated on the basis of 1980 = 100. The weighting factors for aggregating manufacturing subgroups to major groups and major groups to total manufacturing, were calculated on basis of the net output derived from the 1979 Census of Manufacturing.

TABEL 1 - OPSOMMING - TOTAAL FABRIEKSWESE

TABLE 1 - SUMMARY - TOTAL MANUFACTURING

Tydperk Period	Produksie- indekse Production indices 1980 = 100	Verkope Sales R milj./mill.	Persentasieverandering van: Percentage change of:	
			Produksie- indekse Production indices	Verkope Sales
<u>Werklik - Actual</u>				
Julie/July 1986 - September 1986	101,0	22 558,0		
Julie/July 1985 - September 1985	99,4	19 530,1	+1,6	+15,5
<u>Seisoensaangepas - Seasonally adjusted</u>				
Julie/July 1986 - September 1986	96,0	21 632,5		
April 1986 - Junie/June 1986	93,6	20 774,4	+2,6	+4,1

TABEL 2 - INDEKSE VAN DIE FISIESE VOLUME VAN
FABRIEKSPRODUKSIE - TOTAAL
HISTORIESE TABEL

TABLE 2 - INDICES OF THE PHYSICAL VOLUME
OF MANUFACTURING PRODUCTION - TOTAL
HISTORICAL TABLE

BASIS 1980 = 100 BASE

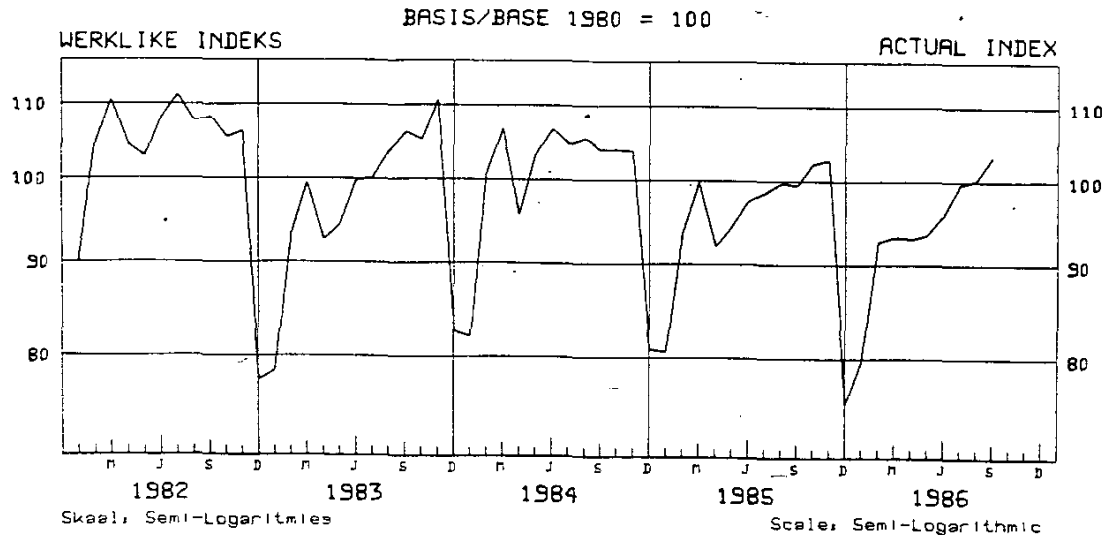
Maand Month	1980	1981	1982	1983	1984	1985	1986
<u>WERKLIKE INDEKSE - ACTUAL INDICES</u>							
J	80,0	88,5	90,2	78,6	82,1	80,8	79,7
F	94,6	101,2	104,4	93,2	100,9	93,8	92,7
M	101,4	107,3	110,6	99,6	107,0	100,0	93,2
A	96,6	102,1	104,3	92,6	95,9	92,2	93,0
M	99,7	104,8	102,8	94,5	103,4	94,6	93,5
J	102,7	108,8	108,0	100,0	106,8	97,7	95,9
J	103,9	113,8	110,9	100,2	104,8	98,7	99,6*
A	103,4	110,5	107,6	103,6	105,6	99,9	100,2*
S	109,1	115,6	108,4	106,3	104,1	99,6	103,2
O	111,9	116,3	105,5	105,2	104,1	102,4	
N	110,7	116,2	106,5	110,9	104,0	102,9	
D	86,0	92,2	77,8	82,7	81,0	75,7	
Jaar Year	100,0	106,4	103,1	97,3	100,0	94,9	
<u>SEISOENSAANGEPASTE INDEKSE - SEASONALLY ADJUSTED INDICES</u>							
J	94,8	105,5	107,9	94,2	98,6	97,1	95,8
F	96,8	103,6	106,8	95,3	103,1	95,7	94,5
M	97,6	103,3	106,4	95,7	102,6	95,7	89,2
A	99,1	104,5	106,8	94,8	98,2	94,4	95,3
M	98,8	104,4	102,7	94,5	103,3	94,4	93,3
J	98,7	104,9	104,1	96,4	102,8	94,0	92,3
J	100,8	110,1	107,0	96,5	100,9	95,0	95,9*
A	98,5	105,2	102,4	98,3	100,0	94,5	94,7*
S	102,9	108,4	101,4	99,5	97,8	93,8	97,3
O	104,3	108,4	98,5	98,5	97,7	96,2	
N	102,5	107,5	98,6	102,6	96,2	95,3	
D	104,0	111,7	94,5	100,6	98,7	92,2	

* Hersien

* Revised

FISIESE VOLUME
VAN PRODUKSIE

PHYSICAL VOLUME
OF PRODUCTION



TABEL 3 - INDEKSE VAN DIE FISIESE VOLUME VAN
FABRIEKSPRODUKSIE - HOOFGROEPE

TABLE 3 - INDICES OF THE PHYSICAL VOLUME OF
MANUFACTURING PRODUCTION - MAJOR GROUPS

BASIS 1980 = 100 BASE

Fabriekswese Hoofgroepe	Gewigte Weights	Jaar Year 1985	Werklike indekse Actual indices			Manufacturing Major groups
			Augustus		September 1985	
			September 1986	August		
TOTAAL	100,0	94,9	103,2	100,2*	99,6	TOTAL
Voedsel	11,6	110,8	116,9	110,0	113,9	Food
Drank	2,7	119,6	118,1	103,1	111,9	Beverages
Tabakprodukte	0,6	104,7	125,5	122,9	115,6	Tobacco products
Tekstielstowwe	5,3	84,0	89,9	95,5	85,4	Textiles
Klerasie, uitgesonderd skoelisel	3,0	83,1	96,7	91,6	96,9	Wearing apparel, exclu- ding footwear
Leer en leerprodukte	0,4	84,3	112,9	102,1	92,8	Leather and leather pro- ducts
Skoelisel	1,1	92,9	100,2	105,5	109,3	Footwear
Hout en houtprodukte, uitgesonderd meubels	1,6	77,9	82,5	84,7	76,4	Wood and wood products, excluding furniture
Meubels (hout)	1,2	74,9	84,9	83,2	72,3	Furniture (wood)
Papier en papierpro- dukte	3,7	122,5	143,4	139,2	122,7	Paper and paper products
Drukkerwerk en uitgewery	3,7	116,1	120,3	112,1	121,4	Printing and publishing
Nywerheidschemikalieë	4,9	88,9	102,9	101,4	95,0	Industrial chemicals
Ander chemiese produkte	8,6	106,6	118,2	113,9	115,0	Other chemical products
Rubberprodukte	1,8	85,7	94,9	86,6	98,6	Rubber products
Plastiekprodukte	1,8	123,9	133,0	126,0	136,3	Plastic products
Pottebakkersware	0,2	60,9	61,4	71,4	58,7	Pottery
Glas en glasprodukte	0,8	91,3	96,3	106,1	91,4	Glass and glass products
Ander nie-metaalhoudende minerale produkte	4,0	86,1	88,4	82,1	90,4	Other non-metallic mine- ral products
Basiese yster- en staalnywerhede	10,4	95,8	107,7	112,8	99,3	Basic iron and steel in- dustries
Basiese nie-ysterme- taalnywerhede	3,1	108,9	109,0	120,1	114,4	Basic non-ferrous metal industries
Metaalprodukte, uitge- sonderd masjinerie	8,8	87,9	82,4	83,9*	89,8	Metal products, exclu- ding machinery
Masjinerie en uitrusting	6,6	75,4	89,9	88,6	79,0	Machinery and equipment
Elektriese masjinerie	5,3	91,2	102,8	93,0	111,3	Electrical machinery
Motorvoertuie, onder- dele en -toebehore	5,0	66,1	67,4	66,6	64,4	Motor vehicles, parts and accessories
Vervoeruitrusting, uitgesonderd motor- voertuie, -onderdele en -toebehore	2,1	64,8	84,2	46,4	63,5	Transport equipment, excluding motor vehi- cles, parts and acces- sories
Professionele en weten- skaplike, meet- en kontrole-uitrusting en fotografiese en op- tiese goedere	0,3	102,3	111,4	109,1	99,3	Professional and scien- tific, measuring and controlling equipment and photographic and optical goods
Ander nywerhede	1,4	95,6	137,3	116,6	97,6	Other industries

* Hersien

* Revised

TABEL 3 - INDEKSE VAN DIE FISIESE VOLUME VAN
FABRIEKSPRODUKSIE - HOOFGROEPE
(AFGESLUIT)

TABLE 3 - INDICES OF THE PHYSICAL VOLUME OF
MANUFACTURING PRODUCTION - MAJOR GROUPS
(CONCLUDED)

BASIS 1980 = 100 BASE

Fabriekswese Hoofgroepe	Seisoensangepaste indekse Seasonally adjusted indices			Manufacturing Major groups
	September	Augustus August	September	
	1986		1985	
TOTAAL	97,3	94,7*	93,8	TOTAL
Voedsel	112,8	106,9	110,0	Food
Drank	122,8	110,1	116,5	Beverages
Tabakprodukte	116,6	109,6	107,4	Tobacco products
Tekstielstowwe	85,0	84,9	80,7	Textiles
Klerasie, uitgesonderd skoelisel	84,8	81,0	85,0	Wearing apparel, exclu- ding footwear
Leer en leerprodukte	98,8	93,8	81,3	Leather and leather pro- ducts
Skoelisel	82,1	90,3	89,7	Footwear
Hout en houtprodukte, uitgesonderd meubels	78,2	78,2	72,4	Wood and wood products, excluding furniture
Meubels (hout)	83,6	79,2	70,9	Furniture (wood)
Papier en papierprodukte	131,3	141,0	112,6	Paper and paper products
Drukwerk en uitgewery	109,9	107,3	111,0	Printing and publishing
Nywerheidschemikalieë	96,4	95,1	89,1	Industrial chemicals
Ander chemiese produkte	109,4	108,5	106,6	Other chemical products
Rubberprodukte	89,7	76,6	92,9	Rubber products
Plastiekprodukte	122,6	120,0	125,6	Plastic products
Pottebakkersware	58,7	64,0	56,4	Pottery
Glas en glasprodukte	88,4	104,7	83,7	Glass and glass products
Ander nie-metaalhoudende mineraalprodukte	81,5	75,5	83,3	Other non-metallic mi- neral products
Basiese yster- en staal- nywerhede	104,7	105,7	96,4	Basic iron and steel in- dustries
Basiese nie-ystermetaal- nywerhede	105,1	116,2	110,2	Basic non-ferrous metal industries
Metaalprodukte, uitgeson- derd masjinerie	79,3	78,1*	86,2	Metal products, exclu- ding machinery
Masjinerie en uitrusting	84,0	78,5	73,5	Machinery and equipment
Elektriese masjinerie	89,9	90,9	97,5	Electrical machinery
Motorvoertuie, -onderdele en -toebehore	63,2	60,3	60,2	Motor vehicles, parts and accessories
Vervoeruitrusting, uitge- sonderd motorvoertuie, -onderdele en -toebehore	81,0	44,7	61,1	Transport equipment, ex- cluding motor vehicles, parts and accessories
Professionele en wetenskap- like, meet- en kontrole- uitrusting en fotografiese en optiese goedere	110,8	100,6	98,7	Professional and scienti- fic, measuring and con- trolling equipment and photographic and optical goods
Ander nywerhede	131,6	110,8	93,2	Other industries

* Hersien

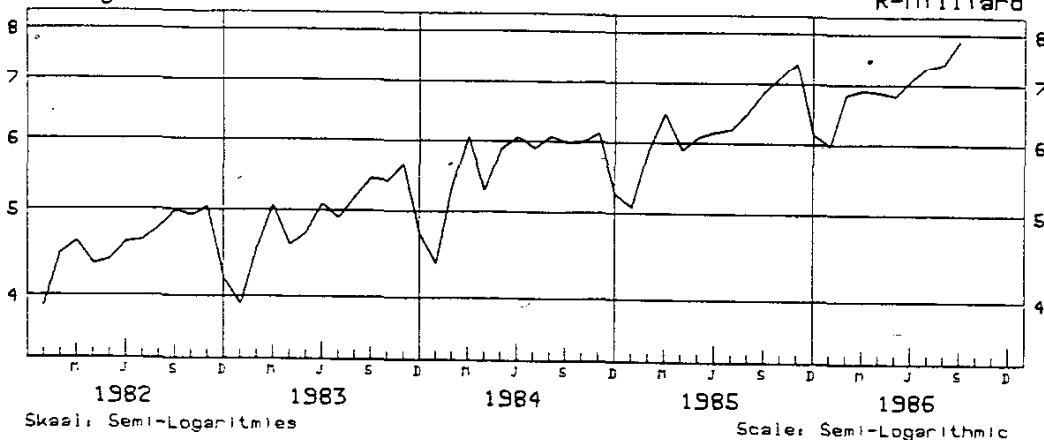
* Revised

WAARDE VAN VERKOPE

VALUE OF SALES

WERKLIKE SYFERS
R-Miljard

ACTUAL FIGURES
R-Milliard



TABEL 4 - WAARDE VAN VERKOPE - FABRIEKSEWESE

TABLE 4 - VALUE OF SALES - MANUFACTURING

R1 000

Fabriekswese Hoofgroepe	Jaar Year 1985	Werklike waardes Actual values			Manufacturing Major groups
		September	Augustus August	September	
		1986		1985	
TOTAAL	75 694 664	7 827 725	7 401 918*	6 843 618*	TOTAL
Voedsel	11 926 818	1 136 708	1 130 143*	980 346*	Food
Drank	3 201 438	276 587	257 155	258 204	Beverages
Tabakprodukte	876 919	97 013	84 222	79 132	Tobacco products
Tekstielstowwe	2 822 289	319 400	321 385	253 468*	Textiles
Klerasie, uitgesonderd skoelisel	1 815 418	191 717	188 276*	177 846*	Wearing apparel, exclud- ing footwear
Leer en leerprodukte	396 152	44 915	45 589	34 200	Leather and leather pro- ducts
Skoelisel	771 611	87 265	85 774	80 845	Footwear
Hout en houtprodukte, uitgesonderd meubels	1 147 898	117 215	114 349	95 424*	Wood and wood products, excluding furniture
Meubels (hout)	610 339	69 236	67 004	51 359	Furniture (wood)
Papier en papierprodukte	2 940 895	336 918	328 397	266 744	Paper and paper products
Drukwerk en uitgewery	1 574 688	164 257	156 575	144 091*	Printing and publishing
Nywerheidschemikalieë	4 782 223	541 147	501 123	458 227*	Industrial chemicals
Ander chemiese produkte	11 765 389	1 057 741	973 291	1 127 227	Other chemical products
Rubberprodukte	966 366	126 731	103 337	92 280*	Rubber products
Plastiekprodukte	1 138 752	114 342	112 135*	97 496	Plastic products
Pottebakkersware	85 251	8 505	8 124	7 674	Pottery
Glas en glasprodukte	461 490	51 468	56 854	38 191	Glass and glass products
Ander nie-metaalhoudende mineraalprodukte	2 020 234	203 488	192 849*	177 364*	Other non-metallic mine- ral products
Basiese yster- en staalnywerhede	6 091 745	660 896	663 906*	550 629*	Basic iron and steel industries
Basiese nie-ysterme- taalnywerhede	1 825 365	198 198	196 303	153 095*	Basic non-ferrous metal industries
Metaalprodukte, uitge- sonderd masjinerie	5 339 257	497 989	480 451	496 497	Metal products, excluding machinery
Masjinerie en uitrusting	3 824 568	454 318	374 487	353 944	Machinery and equipment
Elektriese masjinerie	3 116 584	375 982	331 248*	323 169	Electrical machinery
Motorvoertuie, -onder- dele en -toebehore	4 625 490	476 975	476 474	413 001*	Motor vehicles, parts and accessories
Vervoeruitrusting, uit- gesonderd motorvoer- tuie, -onderdele en -toebehore	718 184	107 340	57 383*	59 136*	Transport equipment, ex- cluding motor vehicles, parts and accessories
Professionele en weten- skaplike, meet- en kontrole-uitrusting en fotografiese en op- tiese goedere	208 484	22 813	22 353	20 142	Professional and scien- tific, measuring and controlling equipment and photographic and optical goods
Ander nywerhede	640 814	88 562	72 731*	53 885*	Other industries

* Hersien

* Revised

TABEL 4 - WAARDE VAN VERKOPE - FABRIEKSWESE
(AFGESLUIT)

TABLE 4 - VALUE OF SALES - MANUFACTURING
(CONCLUDED)

R1 000

Fabriekswese Hoofgroepe	Seisoensaangepaste waardes Seasonally adjusted values			Manufacturing Major groups
	September	Augustus August	September	
	1986		1985	
TOTAAL	7 301 982	7 110 392*	6 383 972*	TOTAL
Voedsel	1 134 439	1 102 579*	978 389*	Food
Drank	291 758	271 261	272 367	Beverages
Tabakprodukte	92 747	76 081	75 652	Tobacco products
Tekstielstowwe	300 188	307 545	238 222*	Textiles
Klerasie, uitgesonderd skoelisel	163 721	164 577*	151 875*	Wearing apparel, excluding footwear
Leer en leerprodukte	41 743	43 253	31 784	Leather and leather products
Skoelisel	71 705	74 457	66 430	Footwear
Hout en houtprodukte, uit- gesonderd meubels	112 275	110 589	91 402*	Wood and wood products, ex- cluding furniture
Meubels (hout)	67 154	61 359	49 815	Furniture (wood)
Papier en papierprodukte	314 583	337 163	249 061	Paper and paper products
Drukwerk en uitgewery	150 281	150 264	131 831*	Printing and publishing
Nywerheidschemikalieë	472 617	470 538	400 198*	Industrial chemicals
Ander chemiese produkte	1 023 951	991 131	1 091 217	Other chemical products
Rubberprodukte	118 440	102 517	86 243*	Rubber products
Plastiekprodukte	104 805	104 118*	89 364	Plastic products
Pottebakkersware	8 626	7 872	7 783	Pottery
Glas en glasprodukte	44 794	51 266	33 238	Glass and glass products
Ander nie-metaalhoudende mineraalprodukte	196 417	178 564*	171 201*	Other non-metallic mineral products
Basiese yster- en staalny- werhede	653 059	587 527*	544 100*	Basic iron and steel indus- tries
Basiese nie-ystermetaalny- werhede	184 886	183 804	142 813*	Basic non-ferrous metal in- dustries
Metaalprodukte, uitgeson- derd masjinerie	461 528	451 976	460 146	Metal products, excluding machinery
Masjinerie en uitrusting	400 633	354 964	312 120	Machinery and equipment
Elektriese masjinerie	336 299	318 814*	289 060	Electrical machinery
Motorvoertuie, -onderdele en -toebehore	439 608	459 473	380 646*	Motor vehicles, parts and accessories
Vervoeruitrusting, uitge- sonderd motorvoertuie, -onderdele en -toebehore	94 489	56 871*	52 056*	Transport equipment, exclu- ding motor vehicles, parts and accessories
Professionele en weten- skaplike, meet- en kon- trole-uitrusting en fotografiese en optiese goedere	21 852	22 579	19 293	Professional and scienti- fic, measuring and con- trolling equipment and photographic and optical goods
Ander nywerhede	80 147	68 164*	48 765*	Other industries

* Hersien

* Revised

TABEL 5 - WAARDE VAN ONVOLTOOIDE BESTELLINGS -
UITGESOEKTE SUBGROEPE

TABLE 5 - VALUE OF UNFULFILLED ORDERS -
SELECTED SUBGROUPS

R1 000

Sekere fabriekswese- subgroepe	Werklike waardes Actual values			Certain manufacturing sub- groups
	September	Augustus August	September	
	1986		1985	
Komberse en spin, weef en afwerk van tekstiel- stowwe	388 047	378 986	252 390*	Blankets and spinning, wea- ving and finishing of tex- tiles
Meubel- en gordynstowwe, skuinsband en borduurwerk	19 757	18 792	14 527*	Soft furnishings, bias binding and embroidery
Sakke en sakkies van stuk- goedere	8 989	9 574*	6 831	Bags and sacks from piece goods
Tente, bokseile, seile en ander seildoekgoedere en motortekstiele	3 493	3 986	3 328	Tents, tarpaulins, sails and other canvas goods and automotive textiles
Breifabriek	174 749	153 283*	67 971	Knitting mills
Klerasie, uitgesonderd skoetsel	305 967	296 928	239 781*	Wearing apparel, excluding footwear
Saag van hout uit ronde blokke	9 228	8 452	8 347	Sawmilling from the round log
Bord - gelamelleer, laag- hout, partikel, ens.	13 828	12 312	12 724*	Board - laminated, plywood, particle, etc.
Timmer- en skrynwerk, wattelbas en ander saag- meulprodukte	8 618	8 362	3 218*	Carpentry and joinery, wat- tlebark and other sawmill products
Meubels (hout)	80 985	62 151	44 861	Furniture (wood)
Pulp, papier en bordpa- pier en veselbord	83 983	63 107	44 535	Pulp, paper and paperboard and fibreboard
Ligte en swaar verpakkings	76 172	67 442	51 983	Light and heavy packaging
Verf, vernis en lakvernis	6 019	6 699	4 250	Paints, varnishes and lac- quers
Basiese yster- en staal- nywerhede	1 079 885	1 077 704*	852 285*	Basic iron and steel indus- tries
Ysterpyp- en buisver- vaardiging	93 483	97 720*	62 889	Steel pipe and tube mills
Basiese nie-ystermetaal- nywerhede	226 002	195 370	167 610*	Basic non-ferrous metal in- dustries
Algemene hardeware, hand- gereedskap en tafelgerei	10 518	11 796	8 835	General hardware, handtools and cutlery
Meubels (metaal)	21 629	21 069	18 708	Furniture (metal)
Struktuurmetaalprodukte	645 653	646 443*	746 290	Structural metal products
Tingoedere	29 681	25 287	20 668	Tinware
Kabels, draadgoedere, hek- ke en vere	98 654	90 067	72 985	Cables, wire products, gates and springs
Artikels voorsien van kop- pe en skroefdraad	11 141	13 524	8 993	Headed and threaded artic- les
Alle ander metaalgoedere, nie elders geklassifiseer nie	184 725	167 757*	119 281	All other metal products, not elsewhere classified
Elektriese nywerheidsma- sjinerie en -apparaat	392 840	382 153*	302 321	Electrical industrial ma- chinery and apparatus
Radio-, televisie- en kommunikasie-uitrusting en apparaat	304 719	315 969	338 526	Radio, television and com- munication equipment and apparatus
Elektriese toestelle en huishoudelike goedere	12 549	12 942*	6 584	Electrical appliances and housewares
Gelsoleerde draad en ka- bels	68 803	73 140	60 311	Insulated wire and cables
Droë- en natselbatterie	4 256	4 505	3 799	Dry and wet cell batteries
Elektriese goedere, nie elders geklassifiseer nie	24 555	22 142*	18 047*	Electrical goods, not else- where classified
Motorvoertuie	199 181	151 732	164 836*	Motor vehicles
Motorvoertuigonderdele	83 263	82 601	73 132	Motor vehicle parts

* Hersien

* Revised

TABEL 5 - WAARDE VAN ONVOLTOOIDE BESTELLINGS -
UITGESOEKTE SUBGROEPE
(AFGESLUIT)

TABLE 5 - VALUE OF UNFULFILLED ORDERS -
SELECTED SUBGROUPS
(CONCLUDED)

R1 000

Sekere fabriekswese- subgroepe	Seisoensaangepaste waardes Seasonally adjusted values			Certain manufacturing sub- groups
	September	Augustus August	September	
	1986	1986	1985	
Komberse en spin, weef en afwerk van tekstiel- stowwe	411 067	396 844	267 352*	Blankets and spinning, weaving and finishing of textiles
Meubel- en gordynstowwe, skuinsband en borduurwerk	19 503	18 157	14 311*	Soft furnishings, bias binding and embroidery
Sakke en sakkies van stukgoedere	8 980	9 850*	6 824	Bags and sacks from piece goods
Tente, bokseile, seile en ander seildoekgoe- dere en motortekstiele	3 274	3 818	3 119	Tents, tarpaulins, sails and other canvas goods and automotive textiles
Breifabriek	169 003	157 375*	65 736	Knitting mills
Klerasie, uitgesonderd skoetsel	300 262	289 122	235 310*	Wearing apparel, excluding footwear
Saag van hout uit ronde blokke	9 128	8 294	8 256	Sawmilling from the round log
Bord - gelamelleer, laag- hout, partikel, ens.	14 197	12 512	13 064*	Board - laminated, plywood, particle, etc.
Timmer- en skrynwark, wattelbas en ander saag- meulprodukte	8 885	7 757	3 318*	Carpentry and joinery, wattlebark and other saw- mill products
Meubels (hout)	64 172	55 542	35 548	Furniture (wood)
Pulp, papier en bordpa- pier en veselbord	83 732	63 044	44 402	Pulp, paper and paper- board and fibreboard
Ligte en swaar verpakkings	74 899	68 469	51 114	Light and heavy packaging
Verf, vernis en lakvernis	6 437	7 647	4 545	Paints, varnishes and lac- quers
Basiese yster- en staal- nywerhede	1 098 561	1 053 474*	867 024*	Basic iron and steel in- dustries
Ysterpyp- en buisver- vaardiging	100 845	96 752*	67 841	Steel pipe and tube mills
Basiese nie-ystermetaal- nywerhede	227 366	194 786	168 622*	Basic non-ferrous metal industries
Algemene hardware, hand- gereedskap en tafelgerei	10 755	11 587	9 034	General hardware, hand- tools and cutlery
Meubels (metaal)	19 056	20 475	16 483	Furniture (metal)
Struktuurmetaalprodukte	640 529	625 187*	740 367	Structural metal products
Tingoedere	28 845	24 938	20 086	Tinware
Kabels, draadgoedere, hek- ke en vere	98 753	92 187	73 058	Cables, wire products, gates and springs
Artikels voorsien van kop- pe en skroefdraad	11 545	13 551	9 319	Headed and threaded artic- les
Alle ander metaalgoedere, nie elders geklassifiseer nie	177 279	162 241*	114 473	All other metal products, not elsewhere classified
Elektriese nywerheidsma- sjinerie en -apparaat	393 627	385 624*	302 927	Electrical industrial ma- chinery and apparatus
Radio-, televisie- en kom- munikasie-uitrusting en apparaat	294 130	299 213	326 763	Radio, television and com- munication equipment and apparatus
Elektriese toestelle en huishoudelike goedere	12 078	12 788*	6 337	Electrical appliances and housewares
Geïsoleerde draad en ka- bels	66 605	72 344	58 384	Insulated wire and cables
Droë- en natsel batterye	3 224	3 317	2 878	Dry and wet cell batteries
Elektriese goedere, nie elders geklassifiseer nie	23 817	20 426*	17 504*	Electrical goods, not else- where classified
Motorvoertuie	205 765	175 616	170 285*	Motor vehicles
Motorvoertuigonderdele	83 850	73 619	73 648	Motor vehicle parts

* Hersien

* Revised