



18 DESEMBER 1985

SENTRALE STATISTIEKDIENS
CENTRAL STATISTICAL SERVICES
1000-61
BIBLIOTEEK/LIBRARY
PRETORIA 0001

Republiek van Suid-Afrika
Republic of South Africa

18 DECEMBER 1985

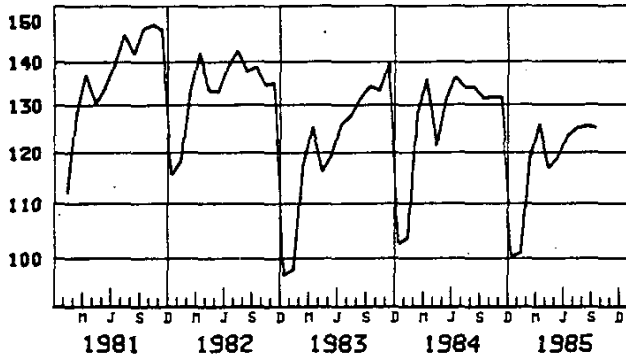
P.10.2

PRODUKSIE EN VERKOPE - FABRIEKSEWESE: SEPTEMBER 1985
PRODUCTION AND SALES - MANUFACTURING: SEPTEMBER 1985

FISIESE VOLUME VAN PRODUKSIE

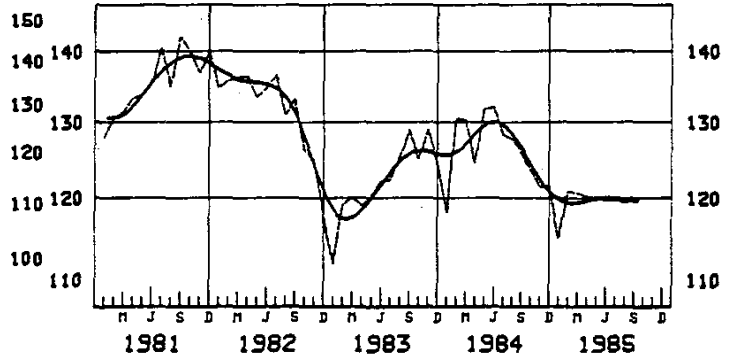
BASIS/BASE 1975 = 100

WERKLIKE INDEKS ACTUAL INDEX



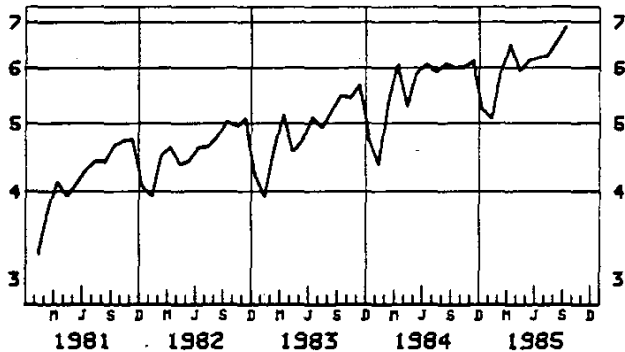
PHYSICAL VOLUME OF PRODUCTION

SEISOENSAANGEPAS & TENDENSSIKLUS SEASONALLY ADJUSTED & TREND CYCLE



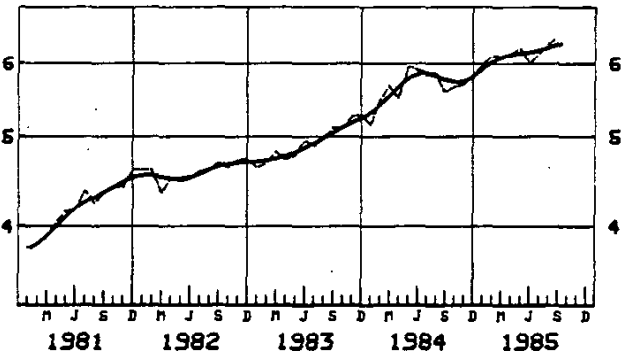
WAARDE VAN VERKOPE, R-BILJOEN

WERKLIKE SYFERS ACTUAL FIGURES



VALUE OF SALES, R-BILLION

SEISOENSAANGEPAS & TENDENSSIKLUS SEASONALLY ADJUSTED & TREND CYCLE



Skaal: Semi-Logaritmiese Scale, Semi-Logarithmic

1. OPSOMMING - TOTAAL FABRIEKSEWESE -
INDEKS VAN FISIESE VOLUME VAN PRODUKSIE

1. SUMMARY - TOTAL MANUFACTURING -
INDEX OF PHYSICAL VOLUME OF PRODUCTION

Tydperk Period	Indeks Index	Persentasieverandering Percentage change
Werklik - Actual		
Julie/July 1985 - September 1985	125,0	
Julie/July 1984 - September 1984	132,9	-5,9
Seisoensaangepas - Seasonally adjusted		
Julie/July 1985 - September 1985	117,8	
April 1985 - Junie/June 1985	118,9	-0,9

[Signature]
HOOP: SENTRALE STATISTIEKDIENS
CHIEF: CENTRAL STATISTICAL SERVICES

TABEL 1 - INDEKSE VAN DIE FISIIESE VOLUME VAN
FABRIEKSPRODUKSIE - TOTAAL
HISTORIESE TABEL

TABLE 1 - INDICES OF THE PHYSICAL VOLUME
OF MANUFACTURING PRODUCTION - TOTAL
HISTORICAL TABLE

BASIS 1975 = 100 BASE

Maand Month	1964	1965	1966	1967	1968	1969	1970	1971	1972	1973	1974
WERKLIKE INDEKSE - ACTUAL INDICES											
J	40,3	44,6	46,9	52,3	56,0	60,0	63,7	69,4	70,3	76,5	84,7
F	46,7	50,6	52,8	58,7	63,6	64,9	71,6	75,3	82,5	84,5	93,3
M	46,6	56,1	58,7	61,2	63,8	68,2	72,9	84,8	86,3	91,8	97,7
A	48,4	50,7	52,2	59,1	60,8	67,8	74,9	78,1	78,7	84,0	93,2
M	47,1	50,5	54,0	62,6	63,0	70,5	73,0	76,0	82,8	95,2	98,6
J	48,9	53,7	56,9	64,1	62,7	72,1	76,7	82,3	85,5	90,6	97,4
J	50,4	53,1	57,0	60,3	67,3	76,1	79,8	83,5	82,6	94,2	103,1
A	49,9	54,4	61,3	64,5	66,4	73,4	76,8	83,5	88,7	100,0	102,7
S	52,6	57,0	60,6	62,6	64,8	74,1	78,0	84,1	84,2	93,5	99,0
O	53,1	54,4	60,4	63,1	70,1	77,7	81,1	84,6	88,8	100,4	105,0
N	52,4	57,8	62,9	66,1	68,1	75,1	80,0	86,6	93,2	101,5	102,8
D	45,4	44,9	49,7	50,9	55,2	60,2	69,3	68,6	70,4	73,1	76,4
Jaar Year	48,5	52,3	56,1	60,5	63,5	70,7	74,8	79,7	82,8	90,4	96,2
SEISOENSAANGEPASTE INDEKSE - SEASONALLY ADJUSTED INDICES											
J	45,6	50,5	53,0	59,2	63,4	68,0	72,1	78,5	79,7	86,7	96,0
F	47,4	51,5	53,7	59,6	64,7	65,9	72,8	76,6	84,0	86,0	95,0
M	45,2	54,5	57,3	60,0	62,7	66,8	71,0	82,2	83,2	88,2	93,4
A	49,5	51,9	53,4	60,6	62,3	69,5	76,7	80,1	80,7	86,3	95,6
M	47,4	50,7	54,1	62,4	62,6	70,0	72,5	75,5	82,2	94,2	97,5
J	47,8	52,3	55,3	62,3	60,8	70,0	74,4	80,1	83,4	88,5	95,0
J	49,0	51,4	54,8	57,5	63,7	71,7	75,2	78,9	78,4	89,3	98,1
A	47,6	51,8	58,4	61,4	63,3	70,2	73,5	79,5	83,8	94,1	96,4
S	49,3	53,7	57,5	59,9	62,4	71,8	75,8	82,0	82,1	91,4	96,6
O	50,4	51,5	57,2	59,6	66,0	72,8	76,1	79,3	83,3	94,0	98,4
N	48,8	53,9	58,7	62,0	64,1	70,9	75,4	81,3	87,1	94,8	96,1
D	53,4	53,0	59,0	60,6	65,9	71,9	83,3	83,1	86,1	90,5	95,0

BASIS 1975 = 100 BASE

Maand Month	1975	1976	1977	1978	1979	1980	1981	1982	1983	1984	1985
WERKLIKE INDEKSE - ACTUAL INDICES											
J	87,9	91,0	86,3	90,8	91,6	101,4	112,2	118,1	98,1	103,6	100,8*
F	95,7	101,8	96,3	99,0	108,6	119,6	128,1	133,2	117,0	128,0	118,6*
M	96,5	108,9	105,3	105,3	116,9	128,4	136,8	142,0	125,1	135,6	125,7*
A	102,5	100,9	95,2	100,9	108,6	123,1	130,2	133,0	116,0	121,1	116,6*
M	100,3	99,2	100,1	106,3	117,1	126,4	133,6	132,7	119,4	130,8	118,9*
J	103,2	106,6	104,2	111,5	119,0	130,6	139,2	138,6	125,8	136,0	123,2*
J	107,5	108,1	100,3	107,5	118,0	132,4	146,4	142,4	127,5	133,7	124,8*
A	101,8	109,1	103,3	114,1	121,2	131,5	141,5	137,3	131,3	133,8	125,3*
S	104,1	107,6	102,6	109,3	121,9	138,4	147,9	138,5	134,1	131,1	124,8
O	111,2	105,6	103,4	112,5	127,4	141,9	148,9	134,3	133,0	131,5	
N	106,8	110,0	103,1	117,2	128,5	140,5	147,4	134,9	139,3	131,2	
D	82,4	80,0	82,8	89,6	100,2	108,1	115,4	97,1	102,7	100,2	
Jaar Year	100,0	102,4	98,6	105,3	114,9	126,9	135,6	131,8	122,4	126,4	
SEISOENSAANGEPASTE INDEKSE - SEASONALLY ADJUSTED INDICES											
J	99,6	103,2	97,9	103,2	103,9	115,0	127,4	134,0	116,4	125,1*	122,2*
F	97,3	103,7	98,0	100,9	110,6	122,5	131,1	136,4	120,1	131,1*	121,4*
M	92,4	104,1	100,7	100,7	112,0	123,5	131,6	136,5	120,8	130,4*	120,7*
A	105,3	103,5	97,6	103,8	111,6	126,6	133,8	136,6	119,6	124,5*	120,0*
M	98,9	97,6	98,5	105,1	116,1	125,8	133,7	133,4	120,6	131,0*	119,0*
J	100,2	102,9	100,0	107,1	114,6	126,9	135,2	134,5	122,1	130,1*	117,8*
J	102,6	103,7	97,0	104,8	115,3	126,8	140,3	136,4	120,7	127,1*	118,6*
A	95,8	103,0	98,1	109,2	116,4	126,4	136,6	133,0	125,5	126,5*	118,3*
S	101,3	104,3	99,1	105,3	116,6	131,0	139,5	128,5	124,1	122,4*	116,5
O	104,4	99,6	97,7	106,2	119,6	133,2	139,8	124,8	123,7	123,6*	
N	99,9	103,0	96,2	109,3	119,5	131,7	138,0	126,2	130,3	121,3	
D	102,6	98,9	101,7	109,0	121,2	130,5	139,2	117,0	123,7	123,5*	

* Hersien

* Revised

TABEL 2 - INDEKSE VAN DIE FISIESE VOLUME VAN
FABRIEKSPRODUKSIE - HOOPGROEPE

TABLE 2 - INDICES OF THE PHYSICAL VOLUME OF
MANUFACTURING PRODUCTION - MAJOR GROUPS

BASIS 1975 = 100 BASE

Fabriekswese Hoofgroepe	Gewigte Weights	Jaar Year 1984	Werklike indekse Actual indices			Manufacturing Major groups
			September	Augustus August	September	
			1985		1984	
TOTAAL	100,0	126,4	124,8	125,3*	131,1*	TOTAL
Voedsel	10,7	133,0	141,5	147,1*	137,6*	Food
Drank	2,7	158,9	147,1	153,7	158,9*	Beverages
Tabakprodukte	0,6	119,8	128,9	130,7	130,3	Tobacco products
Tekstielstowwe	5,2	123,2	121,1	134,9*	123,9*	Textiles
Klerasie, uitgesonderd skoëisel	3,6	139,6	142,9	136,9	151,1	Wearing apparel, exclu- ding footwear
Leer en leerprodukte	0,5	97,5	87,0	95,5*	109,9	Leather and leather pro- ducts
Skoëisel	1,2	123,5	136,2	131,9	148,7	Footwear
Hout en houtprodukte, uitgesonderd meubels	1,8	115,4	101,2	94,6	121,7*	Wood and wood products, excluding furniture
Meubels (hout)	1,4	111,2	99,9	103,4	105,8	Furniture (wood)
Papier en papierpro- dukte	3,7	138,1	148,4	148,6	156,2	Paper and paper products
Drukwerk en uitgewery	4,0	135,1	136,0	126,3	153,6	Printing and publishing
Nywerheidschemikalieë	4,0	135,3	147,1	141,8*	143,3	Industrial chemicals
Ander chemiese produkte	7,4	132,5	137,0	131,6*	145,1	Other chemical products
Rubberprodukte	1,7	99,4	106,0	91,9	97,7	Rubber products
Plastiekprodukte	1,6	130,3	125,7	115,7	125,1	Plastic products
Pottebakkersware	0,2	81,9	69,8	84,6	87,2	Pottery
Glas en glasprodukte	0,8	118,0	106,4	85,9	118,9	Glass and glass products
Ander nie-metaalhoude- de mineraalprodukte	4,3	119,4	110,7	112,3	125,5	Other non-metallic mine- ral products
Basiese yster- en staalnywerhede	10,5	150,3	163,3	175,4*	154,9	Basic iron and steel in- dustries
Basiese nie-ysterme- taalnywerhede	2,5	176,7	177,0	173,0	181,5*	Basic non-ferrous metal industries
Metaalprodukte, uitge- sonderd masjinerie	9,5	92,5	84,1	80,6	90,1*	Metal products, exclud- ing machinery
Masjinerie en uitrusting	7,3	127,6	105,0	116,0	128,2*	Machinery and equipment
Elektriese masjinerie	5,9	113,5	122,9	103,6	126,4*	Electrical machinery
Motorvoertuie, -onder- dele en -toebehore	5,2	110,6	74,8	79,0	99,8	Motor vehicles, parts and accessories
Vervoeruitrusting, uitgesonderd motor- voertuie, -onderdele en -toebehore	2,0	78,6	63,5	61,1	73,1*	Transport equipment, excluding motor vehi- cles, parts and acces- sories
Professionele en weten- skaplike, meet- en kontrole-uitrusting en fotografiese en op- tiese goedere	0,4	119,5	126,0	135,4	123,9	Professional and scien- tific, measuring and controlling equipment and photographic and optical goods
Ander nywerhede	1,3	124,7	137,6	143,0*	132,1	Other industries

* Hersien

* Revised

TABEL 2 - INDEKSE VAN DIE FISIESE VOLUME VAN
FABRIEKSPRODUKSIE - HOOFGROEPE
(AFGESLUIT)

TABLE 2 - INDICES OF THE PHYSICAL VOLUME OF
MANUFACTURING PRODUCTION - MAJOR GROUPS
(CONCLUDED)

BASIS 1975 = 100 BASE

Fabriekswese Hoofgroepe	Seisoensaangepaste indekse Seasonally adjusted indices			Manufacturing Major groups
	September	Augustus* August*	September*	
	1985		1984	
TOTAAL	116,5	118,3	122,4	TOTAL
Voedsel	135,3	145,2	131,8	Food
Drank	152,6	162,3	164,8	Beverages
Tabakprodukte	119,8	117,7	121,2	Tobacco products
Tekstielstowwe	113,1	125,5	115,8	Textiles
Klerasie, uitgesonderd skoel	126,6	121,9	133,9	Wearing apparel, exclu- ding footwear
Leer en leerprodukte	76,0	90,3	96,1	Leather and leather pro- ducts
Skoel	112,2	114,6	122,4	Footwear
Hout en houtprodukte, uitgesonderd meubels	94,3	86,0	113,4	Wood and wood products, excluding furniture
Meubels (hout)	94,6	98,5	99,9	Furniture (wood)
Papier en papierprodukte	138,4	151,5	145,8	Paper and paper products
Drukwerk en uitgewery	124,3	119,5	140,6	Printing and publishing
Nywerheidschemikalieë	137,5	131,5	133,8	Industrial chemicals
Ander chemiese produkte	128,8	124,0	136,4	Other chemical products
Rubberprodukte	99,9	80,3	91,9	Rubber products
Plastiekprodukte	114,0	106,5	113,5	Plastic products
Pottebakkersware	68,5	81,7	85,6	Pottery
Glas en glasprodukte	90,8	80,6	102,0	Glass and glass products
Ander nie-metaalhoudende mineraalprodukte	101,5	104,8	115,2	Other non-metallic mi- neral products
Basiese yster- en staal- nywerhede	156,7	165,2	148,9	Basic iron and steel in- dustries
Basiese nie-ystermetaal- nywerhede	170,2	168,5	174,4	Basic non-ferrous metal industries
Metaalprodukte, uitgeson- derd masjinerie	78,1	74,9	83,6	Metal products, exclu- ding machinery
Masjinerie en uitrusting	96,8	108,4	117,7	Machinery and equipment
Elektriese masjinerie	110,3	101,5	113,7	Electrical machinery
Motorvoertuie, -onderdele en -toebehore	66,4	72,5	88,6	Motor vehicles, parts and accessories
Vervoeruitrusting, uitge- sonderd motorvoertuie, -onderdele en -toebehore	62,9	58,5	72,2	Transport equipment, ex- cluding motor vehicles, parts and accessories
Professionele en wetenskap- like, meet- en kontrole- uitrusting en fotografiese en optiese goedere	125,5	121,2	123,3	Professional and scienti- fic, measuring and con- trolling equipment and photographic and optical goods
Ander nywerhede	125,2	138,6	120,0	Other industries

* Hersien

* Revised

TABEL 3 - WAARDE VAN VERKOPE - FABRIEKSWESE

TABLE 3 - VALUE OF SALES - MANUFACTURING

R1 000

Fabriekswese Hoofgroepe	Jaar Year 1984	Werklike waardes Actual values			Manufacturing Major groups
		September	Augustus August	September	
		1985		1984	
Totaal	68 132 367*	6 857 939	6 545 854*	5 971 737*	Total
Voedsel	10 349 103	1 010 168	1 049 476*	857 115	Food
Drank	3 059 748	258 204	274 255*	238 113	Beverages
Tabakprodukte	827 467	79 132	77 834	70 214	Tobacco products
Tekstielstowwe	2 654 463*	264 364	259 455*	231 880*	Textiles
Klerasie, uitgesonderd skoewisel	1 818 215	177 990	170 229	177 361	Wearing apparel, exclud- ing footwear
Leer en leerprodukte	322 513	34 200	35 278	29 779	Leather and leather pro- ducts
Skoewisel	701 604	80 845	76 503	69 229	Footwear
Hout en houtprodukte, uitgesonderd meubels	1 148 845	99 227	109 263*	101 819	Wood and wood products, excluding furniture
Meubels (hout)	624 270	51 359	49 307	50 324	Furniture (wood)
Papier en papierprodukte	2 601 166	266 744	251 965	248 585	Paper and paper products
Drukwerk en uitgewery	1 518 196	152 860	146 803*	144 001	Printing and publishing
Nywerheidschemikalieë	3 838 682*	449 840	430 190*	386 666*	Industrial chemicals
Ander chemiese produkte	9 234 999*	1 121 917	907 214*	826 753*	Other chemical products
Rubberprodukte	820 395	87 235	72 099	70 252	Rubber products
Plastiekprodukte	1 129 735	97 496	95 840	101 291	Plastic products
Pottebakkersware	90 230	7 674	7 258	7 618	Pottery
Glas en glasprodukte	450 901	38 191	40 643	39 808	Glass and glass products
Ander nie-metaalhoudende demineeraalprodukte	2 214 321	179 310	177 412	185 548	Other non-metallic mine- ral products
Basiese yster- en staalnywerhede	4 809 619	523 059	503 852	379 427	Basic iron and steel industries
Basiese nie-ysterme- taalnywerhede	1 660 527	175 218	182 807	161 491	Basic non-ferrous metal industries
Metaalprodukte, uitge- sonderd masjinerie	5 216 097*	481 207	470 494*	458 321*	Metal products, excluding machinery
Masjinerie en uitrusting	3 552 831*	342 973	343 145*	326 956*	Machinery and equipment
Elektriese masjinerie	2 797 679*	323 169	262 386*	264 497*	Electrical machinery
Motorvoertuie, -onder- dele en -toebehore	5 191 369*	418 666	417 296*	409 365*	Motor vehicles, parts and accessories
Vervoeruitrusting, uit- gesonderd motorvoer- tuie, -onderdele en -toebehore	702 512	64 801	60 048	61 165	Transport equipment, ex- cluding motor vehicles, parts and accessories
Professionele en weten- skaplike, meet- en kontrole-uitrusting en fotografiese en op- tiese goedere	157 539	20 149	18 515	12 763	Professional and scienti- fic, and measuring and controlling equipment and photographic and optical goods
Ander nywerhede	639 340	51 938	56 286*	61 397	Other industries

* Hersien

* Revised

TABEL 3 - WAARDE VAN VERKOPE - FABRIEKSWESE
(AFGESLUIT)

TABLE 3 - VALUE OF SALES - MANUFACTURING
(CONCLUDED)

R1 000

Fabriekswese Hoofgroepe	Seisoensaangepaste waardes Seasonally adjusted values			Manufacturing Major groups
	September	Augustus* August*	September*	
	1985		1984	
Totaal	6 397 331	6 288 044	5 570 650	Total
Voedsel	1 008 152	1 023 879	853 700	Food
Drank	272 367	289 299	250 470	Beverages
Tabakprodukte	75 652	70 311	67 065	Tobacco products
Tekstielstowwe	248 462	248 282	218 137	Textiles
Klerasie, uitgesonderd skoewisel	151 998	148 802	151 434	Wearing apparel, excluding footwear
Leer en leerprodukte	31 784	33 471	27 734	Leather and leather products
Skoewisel	66 430	66 409	56 877	Footwear
Hout en houtprodukte, uit- gesonderd meubels	95 045	105 670	97 584	Wood and wood products, ex- cluding furniture
Meubels (hout)	49 815	45 153	48 700	Furniture (wood)
Papier en papierprodukte	249 061	258 691	232 325	Paper and paper products
Drukwerk en uitgewery	139 854	140 886	132 022	Printing and publishing
Nywerheidschemikalieë	392 873	403 934	338 290	Industrial chemicals
Ander chemiese produkte	1 086 076	923 843	799 568	Other chemical products
Rubberprodukte	81 528	71 527	65 672	Rubber products
Plastiekprodukte	89 364	88 988	92 815	Plastic products
Pottebakkersware	7 783	7 033	7 732	Pottery
Glas en glasprodukte	33 238	36 648	34 698	Glass and glass products
Ander nie-metaalhoudende mineraalprodukte	173 079	164 270	178 849	Other non-metallic mineral products
Basiese yster- en staalny- werhede	516 857	445 887	374 687	Basic iron and steel indus- tries
Basiese nie-ystermetaalny- werhede	163 450	171 168	150 668	Basic non-ferrous metal in- dustries
Metaalprodukte, uitgeson- derd masjinerie	445 975	442 610	424 765	Metal products, excluding machinery
Masjinerie en uitrusting	302 445	325 256	288 321	Machinery and equipment
Elektriese masjinerie	289 060	252 537	237 004	Electrical machinery
Motorvoertuie, -onderdele en -toebehore	385 867	402 407	377 295	Motor vehicles, parts and accessories
Vervoeruitrusting, uitge- sonderd motorvoertuie, -onderdele en -toebehore	57 043	59 512	53 870	Transport equipment, exclu- ding motor vehicles, parts and accessories
Professionele en weten- skaplike, meet- en kon- trole-uitrusting en fotografiese en optiese goedere	19 300	18 702	12 247	Professional and scienti- fic, measuring and con- trolling equipment and photographic and optical goods
Ander nywerhede	47 003	52 752	55 581	Other industries

* Hersien

* Revised

TABEL 4 - WAARDE VAN ONVOLTOOIDE BESTELLINGS -
UITGESOEKTE SUBGROEPE

TABLE 4 - VALUE OF UNFILLED ORDERS -
SELECTED SUBGROUPS

R1 000

Sekere fabriekswese- subgroepe	Werklike waardes Actual values			Certain manufacturing sub- groups
	September	Augustus August	September	
	1985		1984	
Komberse en spin, weef en afwerk van tekstiel- stowwe	252 890	256 547	253 875	Blankets and spinning, wea- ving and finishing of tex- tiles
Meubel- en gordynstowwe, skuinsband en borduurwerk	11 676	13 093*	14 572*	Soft furnishings, bias binding and embroidery
Sakke en sakkies van stuk- goedere	6 831	7 058	7 621	Bags and sacks from piece goods
Tente, bokseile, seile en ander seildoekgoedere en motortekstiele	3 328	4 619	6 161	Tents, tarpaulins, sails and other canvas goods and automotive textiles
Breifabriek	76 894	72 551	92 424	Knitting mills
Klerasie, uitgesonderd skoeisel	247 434	265 044	292 673	Wearing apparel, excluding footwear
Saag van hout uit ronde blokke	8 347	8 226	12 518	Sawmilling from the round log
Bord - gelamelleer, laag- hout, partikel, ens.	14 089	12 593	10 951	Board - laminated, plywood, particle, etc.
Timmer- en skrynwerk, wattelbas en ander saag- m- lprodukte	4 587	4 812	7 481	Carpentry and joinery, wat- tlebark and other sawmill products
Meubels (hout)	44 861	36 315	42 595	Furniture (wood)
Pulp, papier en bordpa- pier en veselbord	44 535	46 893	61 088	Pulp, paper and paperboard and fibreboard
Ligte en swaar verpakings	51 983	47 744	52 124	Light and heavy packaging
Verf, vernis en lakvernis	4 250	4 434	3 782	Paints, varnishes and lac- quers
Basiese yster- en staal- nywerhede	869 714	884 062	583 203	Basic iron and steel indus- tries
Ysterpyp- en buis ver- vaardiging	62 889	68 952	47 301	Steel pipe and tube mills
Basiese nie-ystermetaal- nywerhede	149 833	147 245	134 947	Basic non-ferrous metal in- dustries
Algemene hardware, hand- gereedskap en tafalgerei	8 835	8 661	6 085	General hardware, handtools and cutlery
Meubels (metaal)	18 708	14 461	18 205	Furniture (metal)
Struktuurmetaalprodukte	731 566	738 431*	686 099	Structural metal products
Tinggoedere	20 668	19 672	17 965	Tinware
Kabels, draadgoedere, hek- ke en vere	72 985	68 301	104 001	Cables, wire products, gates and springs
Artikels voorsien van kop- pe en skroefdraad	8 993	10 744	13 371	Headed and threaded artic- les
Alle ander metaalgoedere, nie elders geklassifiseer nie	110 275	112 686*	181 788*	All other metal products, not elsewhere classified
Elektriese nywerheidsma- sjinerie en -apparaat	302 321	317 366	300 867	Electrical industrial ma- chinery and apparatus
Radio-, televisie- en kommunikasie-uitrusting en apparaat	350 898	372 278*	408 070*	Radio, television and com- munication equipment and apparatus
Elektriese toestelle en huishoudelike goedere	6 584	6 661	5 696	Electrical appliances and housewares
Geisoleerde draad en ka- bels	60 311	60 454	62 518	Insulated wire and cables
Droë- en natsel batterye	3 799	5 423	5 825	Dry and wet cell batteries
Elektriese goedere, nie elders geklassifiseer nie	20 396	21 012*	25 140	Electrical goods, not else- where classified
Motorvoertuie	125 625	128 900*	132 200*	Motor vehicles
Motorvoertuigonderdele	73 132	81 801	103 738	Motor vehicle parts

* Hersien

* Revised

TABEL 4 - WAARDE VAN ONVOLTOOIDE BESTELLINGS -
UITGESOEKTE SUBGROEPE
(AFGESLUIT)

TABLE 4 - VALUE OF UNFILLED ORDERS -
SELECTED SUBGROUPS
(CONCLUDED)

Sekere fabriekswese- subgroepe	R1 000			Certain manufacturing sub- groups
	Seisoensaangepaste waardes Seasonally adjusted values			
	September	Augustus* August*	September*	
	1985		1984	
Komberse en spin, weef en afwerk van tekstiel- stowwe	267 892	268 636	268 429	Blankets and spinning, weaving and finishing of textiles
Meubel- en gordynstowwe, skuinsband en borduurwerk	11 526	12 650	14 299	Soft furnishings, bias binding and embroidery
Sakke en sakkies van stukgoedere	6 824	7 261	7 634	Bags and sacks from piece goods
Tente, bokseile, seile en ander seildoekgoe- dere en motortekstiele	3 119	4 424	5 737	Tents, tarpaulins, sails and other canvas goods and automotive textiles
Breifabriek	74 366	74 488	89 180	Knitting mills
Klerasie, uitgesonderd skoetsel	242 820	258 076	287 257	Wearing apparel, excluding footwear
Saag van hout uit ronde blokke	8 256	8 073	12 413	Sawmilling from the round log
Bord - gelamelleer, laag- hout, partikel, ens.	14 465	12 798	11 218	Board - laminated, plywood, particle, etc.
Timmer- en skrynwark, wattelbas en ander saag- meulprodukte	4 729	4 464	7 682	Carpentry and joinery, wattlebark and other saw- mill products
Meubels (hout)	35 548	32 453	33 733	Furniture (wood)
Pulp, papier en bordpa- pier en veselbord	44 402	46 846	61 033	Pulp, paper and paper- board and fibreboard
Ligte en swaar verpakkings	51 114	48 471	51 141	Light and heavy packaging
Verf, vernis en lakvernis	4 545	5 062	3 988	Paints, varnishes and lac- quers
Basiese yster- en staal- nywerhede	884 755	864 186	592 429	Basic iron and steel in- dustries
Ysterpyp- en buis ver- vaardiging	67 841	68 269	50 942	Steel pipe and tube mills
Basiese nie-ystermetaal- nywerhede	150 737	146 805	135 952	Basic non-ferrous metal industries
Algemene hardware, hand- gereedskap en tafelgerei	9 034	8 508	6 208	General hardware, hand- tools and cutlery
Meubels (metaal)	16 483	14 053	16 055	Furniture (metal)
Struktuurmetaalprodukte	725 760	714 150	681 730	Structural metal products
Tinggoedere	20 086	19 400	17 496	Tinware
Kabels, draadgoedere, hek- ke en vere	73 058	69 909	104 208	Cables, wire products, gates and springs
Artikels voorsien van kop- pe en skroefdraad	9 319	10 766	13 815	Headed and threaded artic- les
Alle ander metaalgoedere, nie elders geklassifiseer nie	105 830	108 981	174 461	All other metal products, not elsewhere classified
Elektriese nywerheidsma- sjinerie en -apparaat	302 927	320 248	301 859	Electrical industrial ma- chinery and apparatus
Radio-, televisie- en kom- munikasie-uitrusting en apparaat	338 705	352 536	394 652	Radio, television and com- munication equipment and apparatus
Elektriese toestelle en huishoudelike goedere	6 337	6 582	5 499	Electrical appliances and housewares
Geisoleerde draad en ka- bels	58 384	59 796	60 678	Insulated wire and cables
Droë- en natsel batterye	2 878	3 993	4 438	Dry and wet cell batteries
Elektriese goedere, nie elders geklassifiseer nie	19 783	19 384	24 449	Electrical goods, not else- where classified
Motorvoertuie	129 778	149 190	136 289	Motor vehicles
Motorvoertuigonderdele	73 648	72 906	104 513	Motor vehicle parts

* Hersien

* Revised