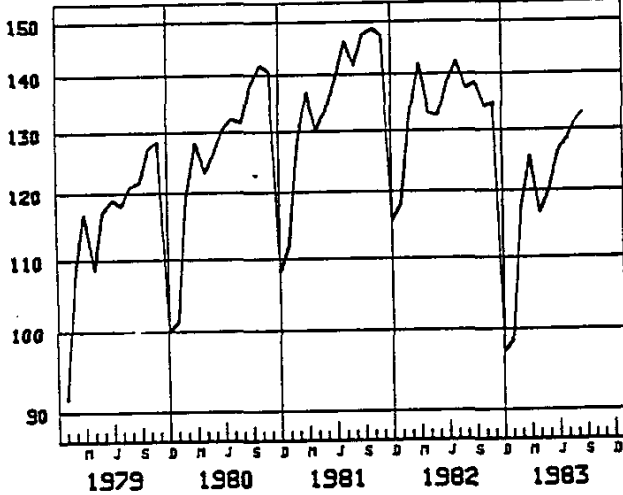




PRODUKSIE EN VERKOPE - FABRIEKSEWESE: SEPTEMBER 1983  
PRODUCTION AND SALES - MANUFACTURING:

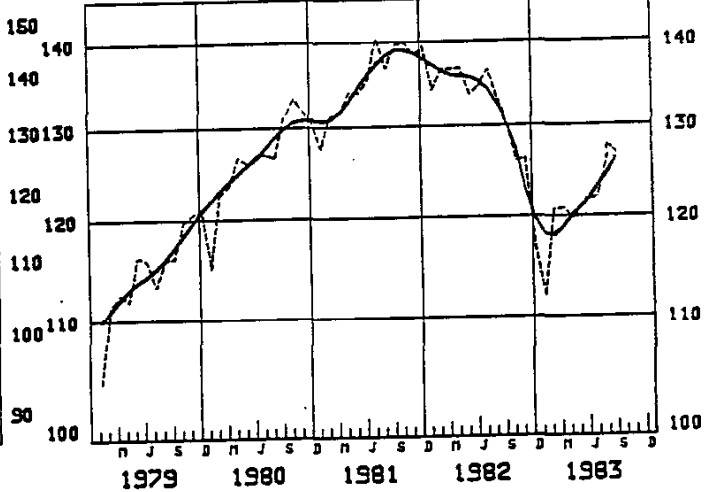
FISIIESE VOLUME  
VAN PRODUKSIE

BASIS/BASE 1975 = 100  
WERKLIKE INDEKS ACTUAL INDEX



PHYSICAL VOLUME  
OF PRODUCTION

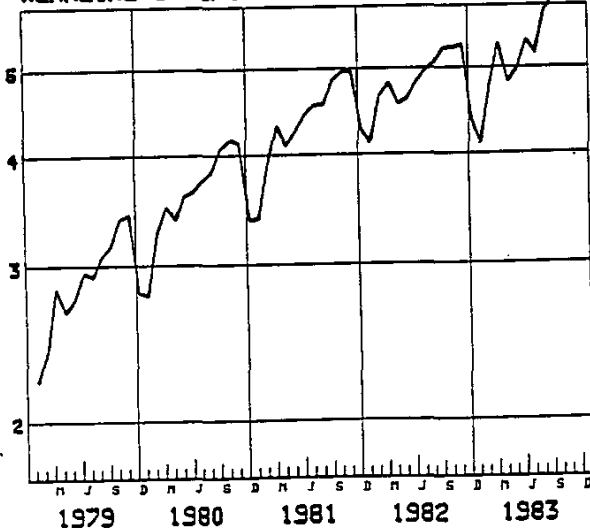
SEISOENSANGEPAS & TENDENSSIKLUS  
SEASONALLY ADJUSTED & TREND CYCLE



WAARDE VAN  
VERKOPE

R1 000  
MILJOEN

WERKLIKE SYFERS ACTUAL FIGURES

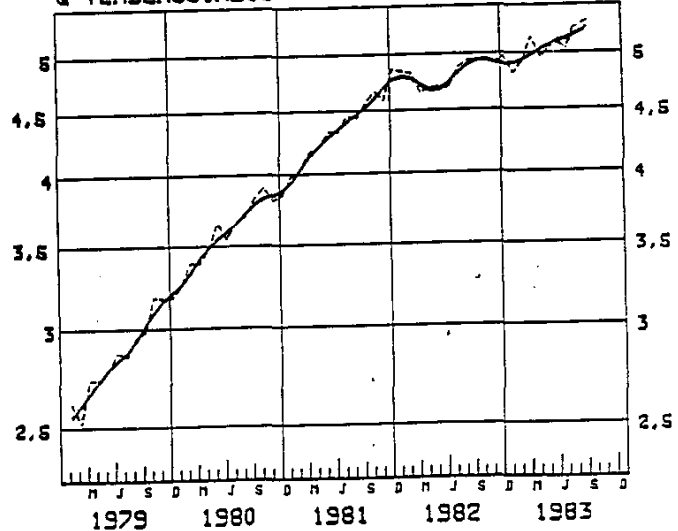


Skaal: Semi-Logaritmies Scale: Semi-Logarithmic

R1 000  
MILLION

VALUE OF SALES

SEISOENSANGEPAS & TENDENSSIKLUS  
SEASONALLY ADJUSTED & TREND CYCLE



OPSONNING - TOTAAL FABRIEKSEWESE - FISIIESE VOLUME

Seisoenskommeling uitgeskakel

SUMMARY - TOTAL MANUFACTURING - PHYSICAL VOLUME

Seasonal variation eliminated

Tydperk Period	Indeks Index	Persentasieverandering Percentage change
Julie/July - 1983 - September 1983	125.6	-5.7
Julie/July - 1982 - September 1982	133.2	
Julie/July - 1983 - September 1983	125.6	-5.7
April 1983 - Junie/June 1983	121.1	

2. ALGEMEEN

Hierdie Statistiese Nuusberig toon:

- (i) finale indekse van fisiese volume van fabrieksproduksie volgens fabriekswese-hoofgroepe;
- (ii) ramings van die totale waarde van verkope volgens fabriekswese-hoofgroepe; en
- (iii) ramings van die waarde van onvoltooide bestellings vir sekere uitgesoekte fabriekswese-subgroepe.

Beide werklike en seisoenuitgeskakelde syfers word getoon vir die indekse van fisiese volume van fabrieksproduksie, die waarde van verkope en die waarde van onvoltooide bestellings.

3. INDEKSE

Die indekse is bereken op basis van maandelikse produksiegegevens wat van 'n aantal uitgesoekte fabrieks-inrigtings in die private sektor van die ekonomie, openbare korporasies en owerheidsondernemings ontvang is.

4. WAARDE VAN VERKOPE EN ONVOLTOOIDE BESTELLINGS

Die waarde van verkope en onvoltooide bestellings word tesame met die maandelikse produksiegegevens versamel. Die steekproefgegevens word verhef om beraamde totale te bekom deur middel van verheffingsfaktore, gebaseer op die 1976-Fabriekswesensus-gegevens.

4.1 Waarde van Verkope

Die waardes getoon verteenwoordig netto verkope (dit wil sê bruto verkope min terugsendings, kortings en ander aftrekkings) van eie vervaardigde artikels en netto bedrae gevra vir werk verrig.

4.2 Onvoltooide Bestellings

Sekere uitgesoekte fabriekswese-inrigtings is versoek om die verkoopswaarde van onvoltooide bestellings te bepaal sonder inagneming van kansellasies en van enige werk wat in verband met die bestellings verrig is of van voorrade waaruit dit gevul kan word.

Die waardes van onvoltooide bestellings word soos op die einde van die maand getoon. Onvoltooide bestellings van vorige maande oorgedra, is ingesluit.

2. GENERAL

This Statistical News Release shows:

- (i) final indexes of the physical volume of manufacturing production according to major manufacturing groups;
- (ii) estimates of the total value of sales according to major manufacturing groups; and
- (iii) estimates of the value of unfilled orders for certain selected manufacturing subgroups.

Both the actual and seasonally eliminated figures for the index of the physical volume of manufacturing production, the value of sales and the value of unfilled orders are shown.

3. INDEXES

The indexes were calculated on the basis of monthly production data received from a number of selected manufacturing establishments in the private sector of the economy, public corporations and government undertakings.

4. VALUE OF SALES AND UNFILLED ORDERS

Data relating to sales and unfilled orders are collected together with the monthly production data. The sample data are raised to obtain estimated totals by means of raising factors based on information obtained from the 1976 Census of Manufacturing.

4.1 Value of Sales

The values shown, represent net sales (i.e. gross sales less returns, discounts and other deductions) of own manufactured goods and net charges for work done.

4.2 Unfilled Orders

Certain selected manufacturing establishments were requested to determine the sales value of unfilled orders without taking into consideration cancellations and any work performed in connection with the orders or of stocks from which they can be filled.

The values of unfilled orders are shown as at the end of the month. Unfilled orders carried over from previous months are included.


  
HOOF: SENTRALE STATISTIEKDIENS  
CHIEF: CENTRAL STATISTICAL SERVICES

TABLE 1 - INDEXES OF THE PHYSICAL VOLUME OF MANUFACTURING PRODUCTION - TOTAL  
 HISTORICAL TABLE  
 BASIS 1975 = 100 BASE

Moand Month	1964	1965	1966	1967	1968	1969	1970	1971	1972	1973	1974	1975	1976	1977	1978	1979	1980	1981	1982	1983
J	40,3	44,6	46,9	52,3	56,0	60,0	63,7	69,4	70,3	76,5	84,7	87,9	91,0	86,3	90,8	91,6	101,4	112,2	118,1	98,7
F	46,7	50,6	52,8	58,7	63,6	64,9	71,6	75,3	82,5	84,5	93,3	95,7	101,8	96,3	99,0	108,6	119,6	128,1	133,2	117,7
M	46,6	56,1	58,7	61,2	63,8	68,2	72,9	84,8	86,3	91,8	97,7	96,5	108,9	105,3	105,3	116,9	128,4	136,8	142,0	125,7
A	48,4	50,7	52,2	59,1	60,8	67,8	74,9	78,1	78,7	84,0	93,2	102,5	100,9	95,2	100,9	108,6	123,1	130,2	133,0	116,5
M	47,1	50,5	54,0	62,6	63,0	70,5	73,0	76,0	82,8	95,2	98,6	100,3	99,2	100,1	106,3	117,1	126,4	133,6	132,7	120,0
J	48,9	53,7	56,9	64,1	62,7	72,1	76,7	82,3	85,5	90,6	97,4	103,2	106,6	104,2	111,5	119,0	130,6	139,2	138,6	126,3
J	50,4	53,1	57,0	60,3	67,3	76,1	79,8	83,5	82,6	94,2	103,1	107,5	108,1	100,3	107,5	118,0	132,4	146,4	142,4	127,9
A	49,9	54,4	61,3	64,5	66,4	73,4	76,8	83,5	88,7	100,0	102,7	101,8	109,1	103,3	114,1	121,2	131,5	141,5	137,3	131,6
S	52,6	57,0	60,6	62,6	64,8	74,1	78,0	84,1	84,2	93,5	99,0	104,1	107,6	102,6	109,3	121,9	138,4	147,9	138,4	134,9
O	53,1	54,4	60,4	63,1	70,1	77,7	81,1	84,6	88,8	100,4	105,0	111,2	105,6	103,4	112,5	127,4	141,9	148,9	134,2	
H	52,4	57,8	62,9	66,1	68,1	75,1	80,0	86,6	93,2	101,5	102,8	106,8	110,0	103,1	117,2	128,5	140,5	147,4	134,8	
D	45,4	44,9	49,7	50,9	55,2	60,2	69,3	68,6	70,4	73,1	76,4	82,4	80,0	82,8	89,6	100,2	108,1	115,4	97,0	
Jaar Year	48,5	52,3	56,1	60,5	63,5	70,0	74,8	79,7	82,8	90,4	96,2	100,0	102,4	98,6	105,3	114,9	126,9	135,6	131,8	

WERKLIKE INDKSE - ACTUAL INDEXES

SEISOENSKOMMELING UITGESKAKEL - SEASONAL VARIATION ELIMINATED

J	45,6	50,5	53,0	59,2	63,4	68,0	72,1	78,5	79,7	86,7	96,0	99,6	103,2	97,9	103,2	103,9	115,0	127,4	134,0	111,9
F	47,4	51,5	53,7	59,6	64,7	65,9	72,8	76,6	84,0	86,0	95,0	97,3	103,7	98,0	100,9	110,6	122,5	131,1	136,4	120,6
M	45,2	54,5	57,3	60,0	62,7	66,8	71,0	82,2	83,2	88,2	93,4	92,4	104,1	100,7	100,7	112,0	123,5	131,6	136,5	120,8
A	49,5	51,9	53,4	60,6	62,3	69,5	76,7	80,1	80,7	86,3	95,6	105,3	103,5	97,6	103,8	111,6	126,6	133,8	136,6	119,6
M	47,4	50,7	54,1	62,4	62,6	70,0	72,5	75,5	82,2	94,2	97,5	98,9	97,6	98,5	105,1	116,1	125,8	133,7	133,4	121,1
J	47,8	52,3	55,3	62,3	60,8	70,0	74,4	80,1	83,4	88,5	95,0	100,2	102,9	100,0	107,1	114,6	126,9	135,2	134,5	122,5
J	49,0	51,4	54,8	57,5	63,7	71,7	75,2	78,9	78,4	89,3	98,1	102,6	103,7	97,0	104,8	115,3	126,8	140,3	136,4	122,4
A	47,6	51,8	58,4	61,4	63,3	70,2	73,5	79,5	83,8	94,1	96,4	95,8	103,0	98,1	109,2	116,4	126,4	136,6	133,0	127,8
S	49,3	53,7	57,5	59,9	62,4	71,8	75,8	82,0	82,1	91,4	96,6	101,3	104,3	99,1	105,3	116,6	131,0	139,5	130,1	126,7
O	50,4	51,5	57,2	59,6	66,0	72,8	76,1	79,3	83,3	94,0	98,4	104,4	99,6	97,7	106,2	119,6	133,2	139,8	125,9	
N	48,8	53,9	58,7	62,0	64,1	70,9	75,4	81,3	87,1	94,8	96,1	99,9	103,0	96,2	109,3	119,5	131,7	138,0	126,2	
D	53,4	53,0	59,0	60,6	65,9	71,9	83,3	83,1	86,1	90,5	95,0	102,6	98,9	101,7	109,0	121,2	130,5	139,2	116,9	

\* Hersien

\* Revised

TABEL 4 - WAARDE VAN ONVOLTOIIDE BESTELLINGS - UINGESOEKTE SUBGROEPE

R1 000

TABEL 4 - VALUE OF UNFILLED ORDERS - SELECTED SUBGROUPS

Sekerse fabriekswesesubgroepe	Werklike waarde Actual value		Seisoenskommeling uitgeskakel Seasonal variation eliminated		Certain manufacturing subgroups
	September	Augustus August	September	Augustus August	
	1983	1983	1983	1983	
Molwasserye-en-kammary	49	44	59	44	Wool scouring and combing
Kombersse en spin, weef en atwerk van tekstielstowwe	145 008	146 099	203 773	211 116	Blankets and spinning, weaving and finishing of textiles
Meubel- en gordynstowwe, skuinsband en borduurwerk	10 477	10 608	11 896	10 886	Soft furnishings, bias binding and embroidery
Sakke en sakkes van stukgoedere	10 160	10 521	11 418	12 201	Bags and sacks from piece goods
Tente, boksele, selle en ander seildoekgoedere en motortekstiele	3 307	3 183	4 195	3 529	Tents, tarpaulins, sails and other canvas goods and automotive textiles
Breifabriekse	95 349	86 295	105 490	99 183	Knitting mills
Klerasie, uitgesonderd akoesel	262 997	284 282	283 276	280 314	Wearing apparel, except footwear
Saag van hout uit ronde blokke	29 930	28 663	28 677	29 631	Sawmilling from the round log
Bord - gelamelleer, laaghout, partikel, ens.	9 698	8 815	4 512	4 484	Board - laminated, plywood, particle, etc.
Timmer- en skrynwerk wattelbas en ander saegneulprodukte	11 303	11 797	10 006	9 936	Carpentry and joinery, wattlebark and other sawmill products
Meubels (hout)	81 583	68 502	64 569	50 588	Furniture (wood)
Pulp, papier en bordpapier en veselbord	41 968	38 574	43 639	43 988	Pulp, paper and paperboard and fireboard
Ligte en swaar verpakings	43 603	42 493	45 187	42 884	Light and heavy packing
Verf, vernis en lakverniss	4 815	4 226	3 280	2 903	Paints, varnishes and lacquers
Ruit- en spieëlglas, glashouers en ander glasware, n.e.g.	54 551	62 336	50 127	61 491	Sheet and plate glass, glass containers and other glassware, n.e.c.
Basiese yster- en staalnywerhede	672 021	677 923	592 921	593 097	Iron and steel basic industries
Ysterpyp- en buis vervaardiging	43 708	53 068	73 180	74 280	Steel pipe and tube mills
Basiese nie-ystermetaalnywerhede	185 552	193 364	94 099	206 585	Non-ferrous metal basic industries
Algemene hardeware, handgereedskap en safelgerei	10 858	10 552	11 791	11 525	General hardware, handtools and cutlery
Meubels (metaal)	21 869	20 721	19 543	26 675	Furniture (metal)
Struktuurmetaalprodukte	520 890	530 083	399 366	422 222	Structural metal products
Tinggoedere	13 317	14 461	14 003	14 058	Tinware
Kabels, draadgoedere, hekke en vere artikels voorsien van koppe en skroefdraad	72 347	72 396	92 620	92 444	Cables, wire products, gates and springs headed and threaded articles
Alle ander metaalgoedere, n.e.g.	21 501	21 398	30 579	29 083	All other metal products, n.e.c.
Elektriese nywerheidsmasjinerie en -apparaat	108 775	111 465	140 773	131 830	Electrical industrial machinery and apparatus
Radio-, televisie- en kommunikasie-uitrusting en apparaat	324 633	328 029	366 051	370 634	Radio, television and communication equipment and apparatus
Elektriese toestelle en huishoudelike goedere	345 462	369 023	385 876	394 814	Electrical appliances and housewares
Geïsoleerde draad en kabels	6 020	5 685	5 405	5 656	Insulated wire and cables
Droë- en natsei batterye	45 702	47 110	85 255	86 204	Dry and wet cell batteries
Elektriese goedere, n.e.g.	4 340	4 516	4 044	3 292	Electrical goods, n.e.c.
Motorvoertuie	15 017	14 499	15 479	15 731	Motor vehicles
Motorvoertuigonderdele	66 378	71 023	147 581	151 768	Motor vehicles parts
	100 461	113 997	170 301	174 886	

.. Nie beskikbaar  
.. Heroien

.. Not available  
.. Revised