

STATISTIESE NUUSBERIG
DEPARTEMENT VAN STATISTIEK
PRETORIA



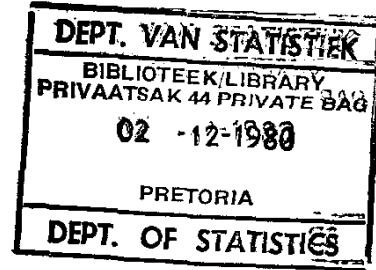
STATISTICAL NEWS RELEASE
DEPARTMENT OF STATISTICS
PRETORIA

2 DESEMBER 1980

2 DECEMBER 1980

Republiek van Suid-Afrika
Republic of South Africa

P.10.2



PRODUKSIE EN VERKOPE - FABRIEKSWESE: SEPTEMBER 1980
PRODUCTION AND SALES - MANUFACTURING: SEPTEMBER 1980

1. ALGEMEEN

Hierdie Statistiese Nuusberig toon:

- (i) finale indekse van fisiese volume van fabrieksproduksie volgens fabriekswesehoofgroepe;
- (ii) ramings van die totale waarde van verkope volgens fabriekswesehoofgroepe; en
- (iii) ramings van die waarde van onvoltooide bestellings vir sekere fabriekswesegroepe.

Beide werklike en seisoensuitgeskakelde syfers word getoon vir die indekse van fisiese volume van fabrieksproduksie, die waarde van verkope en die waarde van onvoltooide bestellings.

2. WAARDE VAN VERKOPE

Die gegewens word van 'n steekproef bestaande uit ongeveer 2 500 inrigtings versamel, waarvan die opbrengs ongeveer 80 persent van die totale netto opbrengs van fabriekswese in 1963-64 verteenwoordig het. Die steekproefgegewens word verhef om beraamde totale te bekom deur middel van verheffingsfaktore gebaseer op die 1963-64-Fabriekswesensusgegewens.

1. GENERAL

This Statistical News Release shows:

- (i) final indexes of the physical volume of manufacturing production according to major manufacturing groups;
- (ii) estimates of the total value of sales according to major manufacturing groups; and
- (iii) estimates of the value of unfilled orders for certain manufacturing groups.

Both the actual and seasonally eliminated figures for the index of the physical volume of manufacturing production, the value of sales and the value of unfilled orders are shown.

2. VALUE OF SALES

The data are collected from a sample consisting of approximately 2 500 establishments whose output represented approximately 80 per cent of the total net output of manufacturing in 1963-64. The sample data are raised to obtain estimated totals for manufacturing by means of raising factors based on information obtained from the 1963-64 Census of Manufacturing.

3. HERSIENE KLASSIFIKASIE

Die Departement volg vanaf die 1971-72-Sensus van Fabriekswese die hersiene "Standaard Nywerheidsklassifikasie van Alle Ekonomiese Bedrywig-hede (S.N.K.)" wat op die hersiene "Internasionale Standaard Nywerheids-klassifikasie (I.S.N.K.)" gebaseer is. Wat hierdie reekse betref, word ten opsigte van die afdeling fabriekswese 26 hoofgroepe gepubliseer teenoor die 19 hoofgroepe wat voorheen gepubli-seer is. Die fabriekswesesubgroepe in die opname is vanaf 1969 volgens die 26 hoofgroepe op die hersiene basis ingedeel

3. REVISED CLASSIFICATION

As from the 1971-72 Census of Manufac-turing, the Department follows the re-vised "Standard Industrial Classifica-tion of all Economic Activities (S.I.C.)" which is based on the revised "Interna-tional Standard Industrial Classifica-tion (I.S.I.C.)". As far as this series is concerned, 26 major groups are pu-blished in respect of the division ma-nufacturing whereas 19 major groups were previously published. The manu-facturing subgroups in the sample have been reclassified to the 26 major groups on the revised basis with effect from 1969.

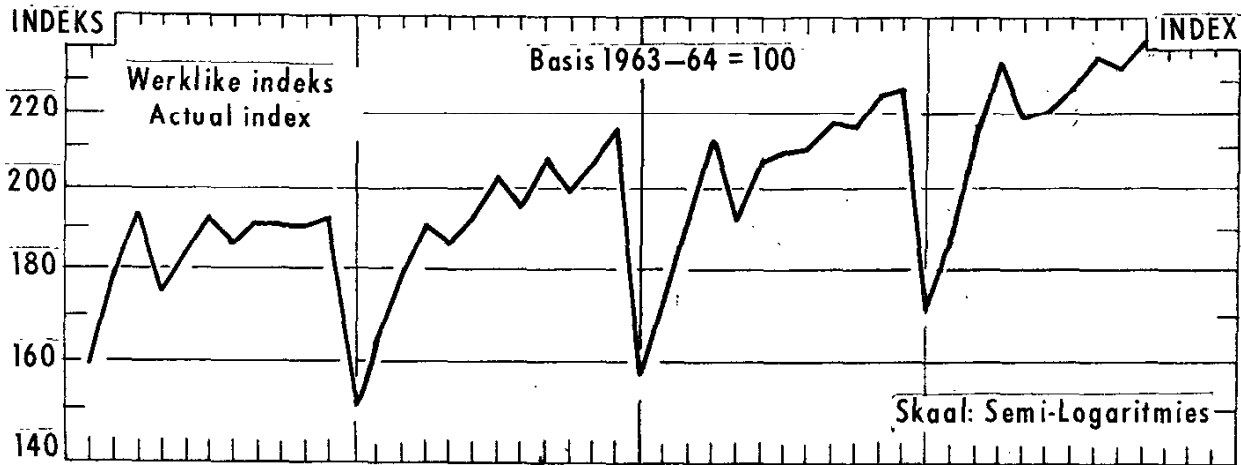


SEKRETARIS VAN STATISTIEK
SECRETARY FOR STATISTICS

Nuwe Telefoonnr. 211411
New Telephone No. 211411

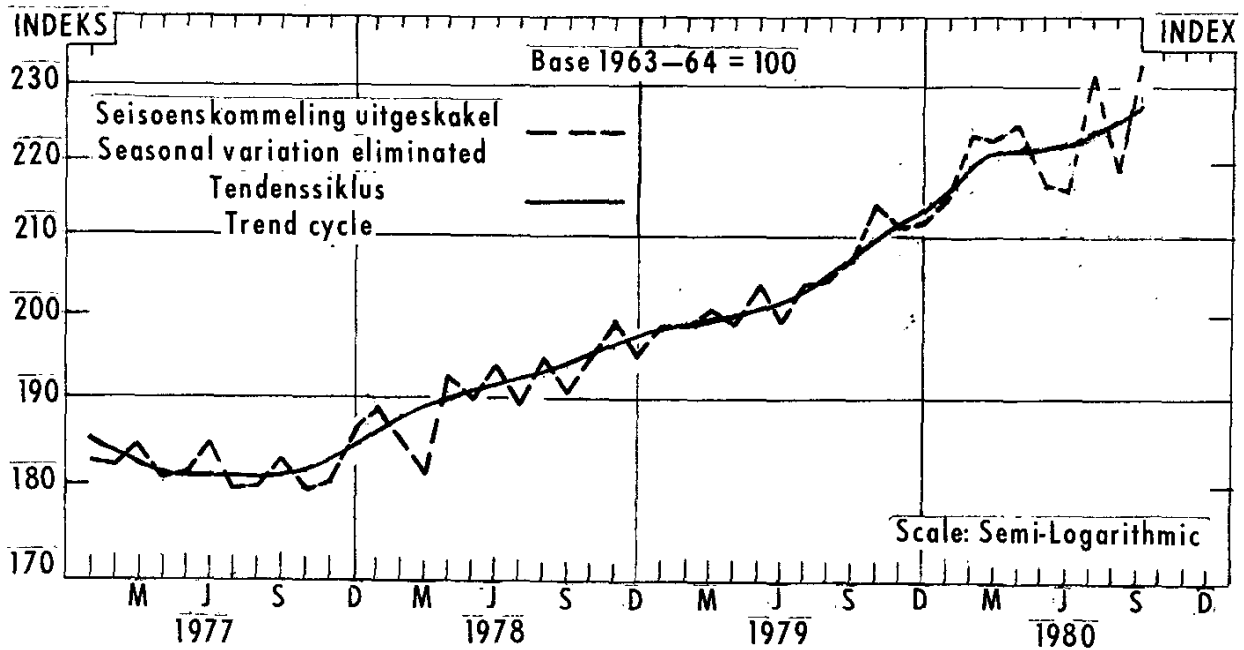
TOTAAL FABRIEKSWESE

TOTAL MANUFACTURING



TOTAAL FABRIEKSWESE

TOTAL MANUFACTURING



OPSOMMING - Totaal Fabriekswese

SUMMARY - Total Manufacturing

Tydperke Periods	Indeks Index	Persentasieverandering Percentage change
<u>Gemiddeld - Average</u>		
Okt./Oct. 1978 - Sept. 1979	200,4	+9,8
Okt./Oct. 1979 - Sept. 1980	220,1	
<u>Seisoenskommeling uitgeskakel Seasonal variation eliminated</u>		
Mrt./Mar. 1980 - Mei/May 1980	221,1	+0,6
Junie/June 1980 - Aug. 1980	222,4	
April 1980 - Junie/June 1980	219,1	
Julie/July 1980 - Sept. 1980	228,3	+4,2

INDEXES OF THE PHYSICAL VOLUME OF MANUFACTURING PRODUCTION
ACTUAL INDEXES

1963-64 = 100

INDEKSE VAN DIE FISIESE VOLUME VAN FABRIEKSPRODUKSIE
WERKLIKE INDEKSE

Fabriekswese Hoofgroepe	Gewigte Weights	Jaar Year 1979	WERKLIKE INDEKSE ACTUAL INDEXES		SEISOENSKOMMELING UITGESKAKEL SEASONAL VARIATION ELIMINATED			Manufacturing Major Groups
			Augustus August	September September	Augustus August	September September	1980	
Fabriekswese - Totaal	100,0	204,3	233,8*	215,2	243,1	219,9*	233,7	Manufacturing - Total
Voedsel	12,9	174,0	179,8	177,5	176,9	177,2	176,9	Food
Drank	2,8	303,8	332,0	280,8	359,3	312,6	367,7	Beverages
Tabakprodukte	1,3	195,6	213,4	184,7	219,9	195,9	215,0	Tobacco products
Tekstielstowwe	5,8	187,6	237,4	207,7	236,2	223,5	217,9	Textiles
Klerasie, uitgesonderd skoeisel	5,0	193,3	249,6	225,7	287,4	213,7	297,3	Wearing apparel, except footwear
Leer en leerprodukte	0,6	111,7	126,5	109,4	121,6	117,7	109,0	Leather and leather products
Skoeisel	1,9	167,8	223,2*	193,9	231,1	190,6*	190,0	Footwear
Hout en houtprodukte, uitgesonderd meubels	2,2	149,2	168,2	159,2	188,3	147,9	172,4	Wood and wood products, except furniture
Meubels (hout en metaal)	2,2	182,0	225,2	183,2	258,7	212,3	250,4	Furniture (wood and metal)
Papier en papierprodukte	4,2	207,9	203,1	213,5	231,1	206,6	227,0	Paper and paper products
Drukwerk en uitgewery	4,3	230,8	306,4	266,9	305,4	298,4	305,7	Printing and publishing
Nywerheidschemikalieë	3,6	237,6	277,5	269,6	256,2	253,7	240,8	Industrial chemicals
Ander chemiese produkte	8,1	287,2	300,6	305,5	343,2	299,1	335,4	Other chemical products
Rubberprodukte	2,3	195,4	291,6	206,6	272,3	276,1	256,9	Rubber products
Plastiekprodukte	0,9	656,2	805,2	720,0	875,1	778,7	794,1	Plastic products
Glas en glasprodukte	1,0	203,7	253,0	185,3	251,9	244,9	238,1	Glass and glass products
Ander nie-metaalkhoudende mineraalprodukte	4,6	150,2	186,4	157,5	186,6	173,7	177,6	Other non-metallic mineral products
Basiese yster- en staalnywerhede	9,2	321,2	350,8	339,3	339,1	334,1	329,2	Iron and steel basic industries
Basiese nie-ystermetaalnywerhede	1,4	166,7	185,3	175,4	226,8	169,1	208,1	Non-ferrous metal basic industries
Metaalprodukte, uitgesonderd masjinerie	9,2	144,0	153,7	148,8	172,2	141,8	158,7	Metal products, except machinery
Masjinerie, uitgesonderd elektriese masjinerie	6,0	99,8	98,4	100,8	100,0	91,6	96,1	Machinery, except electrical machinery
Elektriese masjinerie	3,8	137,6	158,0	141,2	163,9	144,3	155,7	Electrical machinery
Motorvoertuie, -onderdele en -toebehoere	3,9	237,2	332,6	232,7	336,6	299,4	316,6	Motor vehicles, parts and accessories
Vervoeruitrusting, uitgesonderd motorvoertuie, -onderdele en -toebehoere	1,2	61,2	55,9	63,6	49,1	54,8	47,6	Transport equipment, except motor vehicles, parts and accessories
Professionele en wetenskaplike en meet- en kontrole-uitrusting	0,4	386,7	413,3	387,2	393,1	410,5	395,1	Professional and scientific and measuring and controlling equipment
Ander nywerhede	1,2	116,3	106,6	118,5	122,2	101,8	110,4	Other industries

* Revised

* Hersien

R1 000

Sekerse fabriekswesensubgroepe	WERKLIKE WAARDE ACTUAL VALUE		SEISOENSKOMMELING UITGESKAKEL SEASONAL VARIATION ELIMINATED				Certain manufacturing subgroups
	Augustus August	September	Augustus August		September		
	1980	1979	1980	1979	1980	1980	
Garing, komberse, geweefde tapyte en ander tekstielstowwe	189 641	164 856	205 355	172 444	205 017	214 806	Yarn, blankets, woven carpets and other textiles
Sakke en esakkies	10 291	6 859	9 833	6 963	9 736	9 983	Bags and sacks
Breifabriek	77 589	52 525	84 720	52 420	81 587	84 551	Knitting mills
Klerasie, uitgesondard skoeisel	168 096	136 214	166 337	133 674	172 230	163 236	Wearing apparel, except footwear
Saag van hout uit ronde blokke	15 278	10 937	14 976	10 948	15 142	14 991	Sawmilling from the round log
Bord - gelamelleer, laaghout, partikel, ens.	5 313	3 434	7 905	3 592	5 563	8 269	Board - laminated, plywood, particle, etc.
Timmer- en skrynwerk	3 320	2 747	3 890	2 744	3 249	3 886	Carpentry and joinery
Meubels (hout en metaal)	50 913	22 968	50 067	18 171	46 838	39 610	Furniture (wood and metal)
Pulp, papier en bord	47 012	42 067	43 688	42 109	46 639	43 732	Pulp, paper and board
Ligte en swaar verpakking	28 292	22 952	30 970	23 444	28 406	31 634	Light and heavy packaging
Verf en vernis	3 345	2 360	4 689	2 389	3 510	4 746	Paints and varnishes
Glas en glasprodukte	46 418	29 318	39 312	36 285	54 609	48 653	Glass and glass products
Basiese yster- en staalnywerhede	670 440	688 289	673 296	682 826	691 889	667 952	Iron and steel basic industries
Ysterpype en buise	62 084	59 614	66 031	63 217	60 748	70 022	Steel pipes and tubes
Primêre nie-ystermetaalgoedere	63 997	46 925	75 734	49 814	65 908	80 397	Primary non-ferrous metal products
Ander metaalgoedere	233 559	229 684	244 198	228 087	229 881	222 640	Other metal products
Elektriese nywerheidsmasjinerie	198 614	165 869	200 243	170 823	202 461	206 223	Electrical industrial machinery
Elektriese toestelle en huishoudelike goedere	162 965	114 830	169 000	121 129	164 944	178 270	Electrical appliances and houseware
Motorvoertuie	105 387	58 326	113 972	56 903	98 769	111 192	Motor vehicles
Motorvoertuigonderdele	32 771	20 505	32 005	21 837	32 673	21 082	Motor vehicle parts

WAARDE VAN VERKOPE - FABRIEKSWESE 1/
Totaal fabriekswese en hoofgroepe

VALUE OF SALES - MANUFACTURING 1/
Total manufacturing and major groups

R1 000

Hoofgroepe	Jaar Year 1979	WERKLIKE WAARDE ACTUAL VALUE		SEISOENSKOMMELING UITGESKAKEL SEASONAL VARIATION ELIMINATED		Major groups	
		Augustus August	September	Augustus August	September		
		1980	1979	1980	1979		
Fabriekswese -						Manufacturing -	
Totaal	29 171 157	3 132 509	2 659 097	3 348 875	2 991 890	3 180 319	Total
Voedsel	3 870 224	419 196	349 080	447 181	418 360	437 983	Food
Drank	1 411 325	123 517	116 030	131 518	128 130	131 518	Beverages
Tabakprodukte	495 161	46 940	46 118	48 301	44 620	46 399	Tobacco products
Tekstielstowwe	1 367 106	153 390	118 444	151 088	146 364	147 836	Textiles
Klerasie, uitgesonderd skoeisel	721 385	81 225	72 485	88 441	70 203	76 440	Wearing apparel, excluding footwear
Leer en leerprodukte	167 564	13 043	15 667	13 243	11 719	11 617	Leather and leather products
Skoeseel	242 494	26 861	24 789	30 364	22 783	24 272	Footwear
Hout en houtprodukte, uitgesonderd meubels	364 300	41 304	32 850	46 524	39 450	42 959	Wood and wood products, except furniture
Meubels (hout en metaal)	392 645	47 238	34 126	50 734	44 189	49 066	Furniture (wood and metal)
Papier en papierprodukte	1 028 614	104 362	87 777	118 208	104 467	116 576	Paper and paper products
Drukwerk en uitgewery	456 849	48 084	40 440	49 670	47 750	48 270	Printing and publishing
Nywerheidschemikalieë	1 722 645	186 996	172 862	193 095	170 773	169 530	Industrial chemicals
Ander chemiese produkte	3 753 508	411 101	361 892	440 015	408 650	436 523	Other chemical products
Rubberprodukte	436 247	47 799	37 931	51 720	46 049	50 607	Rubber products
Plastiekprodukte	470 801	57 231	45 425	62 235	55 296	56 732	Plastic products
Glas en glasprodukte	182 503	23 495	16 054	24 513	22 833	22 781	Glass and glass products
Ander nie-metaalhoudende mineraalprodukte	825 344	102 224	71 579	103 492	97 542	97 176	Other non-metallic mineral products
Basiese yster- en staalnywerhede	3 273 052	333 251	309 090	325 071	314 091	311 073	Iron and steel basic industries
Basiese nie-ystermetaalnywerhede	581 556	49 823	53 841	61 331	47 678	61 026	Non-ferrous metal basic industries
Metaalprodukte, uitgesonderd masjinerie	1 934 462	206 067	174 501	227 574	198 906	213 284	Metal products, except machinery
Masjinerie	1 420 425	134 309	139 034	185 462	124 360	153 981	Machinery, except electrical
Elektriese masjinerie	1 308 013	149 948	120 415	165 523	143 217	149 735	Electrical machinery
Motorvoertuie, -onderdele en -toebehore	1 755 758	238 309	140 785	245 517	208 860	222 590	Motor vehicles, parts and accessories
Vervoeruitrusting, uitgesonderd motorvoertuie, -onderdele en -toebehore	415 633	38 226	30 534	33 639	35 297	31 263	Transport equipment, except motor vehicles, parts and accessories
Professionele en wetenskaplike en meet- en kontrole-uitrusting	49 175	4 780	3 719	4 715	4 892	4 365	Professional and scientific and measuring and controlling equipment
Ander nywerhede	524 367	43 787	43 628	49 700	45 329	46 061	Other industries

1/ Verkope het betrekking op netto verkope (d.w.s. bruto verkope min terugsendings en ander aftrekkings) en netto bedrae gevra vir werk verrig.

1/ Sales relate to net sales (i.e. gross sales less returns, discounts and other deductions) and net charges for work done.