

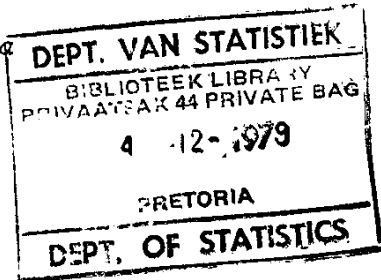
STATISTIESE NUUSBERIG
DEPARTEMENT VAN STATISTIEK
PRETORIA



STATISTICAL NEWS RELEASE
DEPARTMENT OF STATISTICS
PRETORIA

30 NOVEMBER 1979

Republiek van Suid-Afrika
Republic of South Africa



P.10.2

PRODUKSIE EN VERKOPE - FABRIEKSWESE: SEPTEMBER 1979
PRODUCTION AND SALES - MANUFACTURING: SEPTEMBER 1979

1. ALGEMEEN

Hierdie Statistiese Nuisberig toon:

- (i) finale indekse van fisiese volume van fabrieksproduksie volgens fabriekswesegroepes;
- (ii) ramings van die totale waarde van verkope volgens fabriekswesegroepes; en
- (iii) ramings van die waarde van onvoltooide bestellings vir sekere fabriekswesegroepes.

Beide werklike en seisoensuitgeskakelde syfers word getoon vir die indekse van fisiese volume van fabrieksproduksie, die waarde van verkope en die waarde van onvoltooide bestellings.

2. WAARDE VAN VERKOPE

Die gegewens word van 'n steekproef bestaande uit ongeveer 2 500 inrigtings versamel, waarvan die opbrengs ongeveer 80 persent van die totale netto opbrengs van fabriekswese in 1963-64 verteenwoordig het. Die steekproefgegewens word verhef om beraamde totale te bekom deur middel van verheffingsfaktore gebaseer op die 1963-64-Fabriekswesesensusgegewens.

1. GENERAL

This Statistical News Release shows:

- (i) final indexes of the physical volume of manufacturing production according to major manufacturing groups;
- (ii) estimates of the total value of sales according to major manufacturing groups; and
- (iii) estimates of the value of unfilled orders for certain manufacturing groups.

Both the actual and seasonally eliminated figures for the index of the physical volume of manufacturing production, the value of sales and the value of unfilled orders are shown.

2. VALUE OF SALES

The data are collected from a sample consisting of approximately 2 500 establishments whose output represented approximately 80 per cent of the total net output of manufacturing in 1963-64. The sample data are raised to obtain estimated totals for manufacturing by means of raising factors based on information obtained from the 1963-64 Census of Manufacturing.

3. HERSIENE

Die Departement volg vanaf die 1971-72-Sensus van Fabriekswese die hersiene "Standaard Nywerheidsklassifikasie van Alle Ekonomiese Bedrywig-hede (S.N.K.)" wat op die hersiene "Internasionale Standaard Nywerheidsklassifikasie (I.S.N.K.)" gebaseer is. Wat hierdie reekse betref, word ten opsigte van die afdeling fabriekswese 26 hoofgroepe gepubliseer teenoor die 19 hoofgroepe wat voorheen gepubliseer is. Die fabriekswesesubgroepe in die opname is vanaf 1969 volgens die 26 hoofgroepe op die hersiene basis ingedeel.

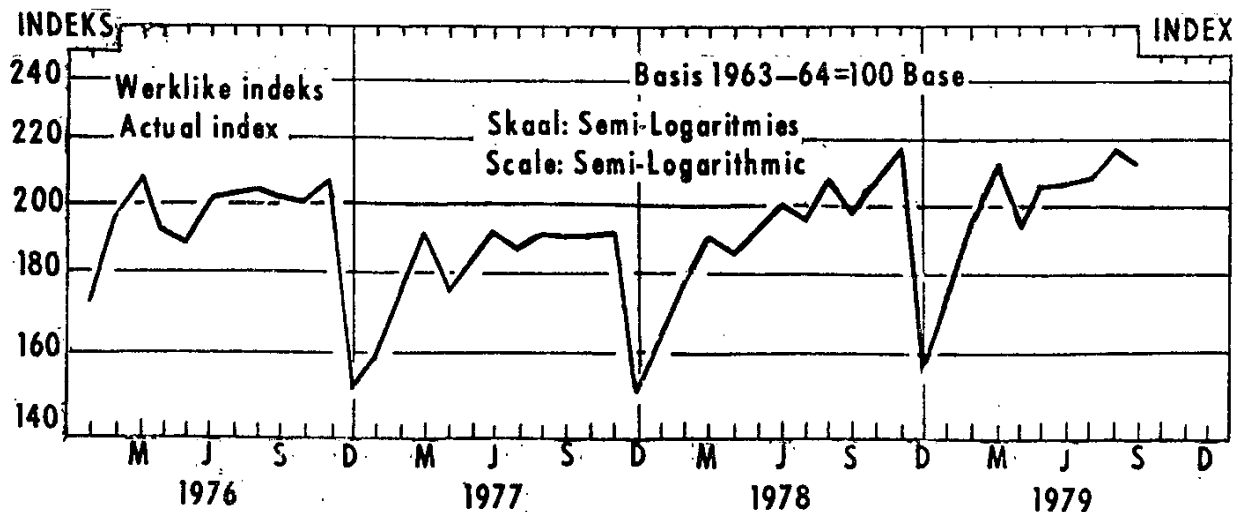
3. REVISED CLASSIFICATION

As from the 1971-72 Census of Manufacturing, the Department follows the revised "Standard Industrial Classification of all Economic Activities (S.I.C.)" which is based on the revised "International Standard Industrial Classification (I.S.I.C.)". As far as this series is concerned, 26 major groups are published in respect of the division manufacturing whereas 19 major groups were previously published. The manufacturing subgroups in the sample have been reclassified to the 26 major groups on the revised basis with effect from 1969.

W. J. Wessels
.....
SEKRETARIS VAN STATISTIEK
SECRETARY FOR STATISTICS

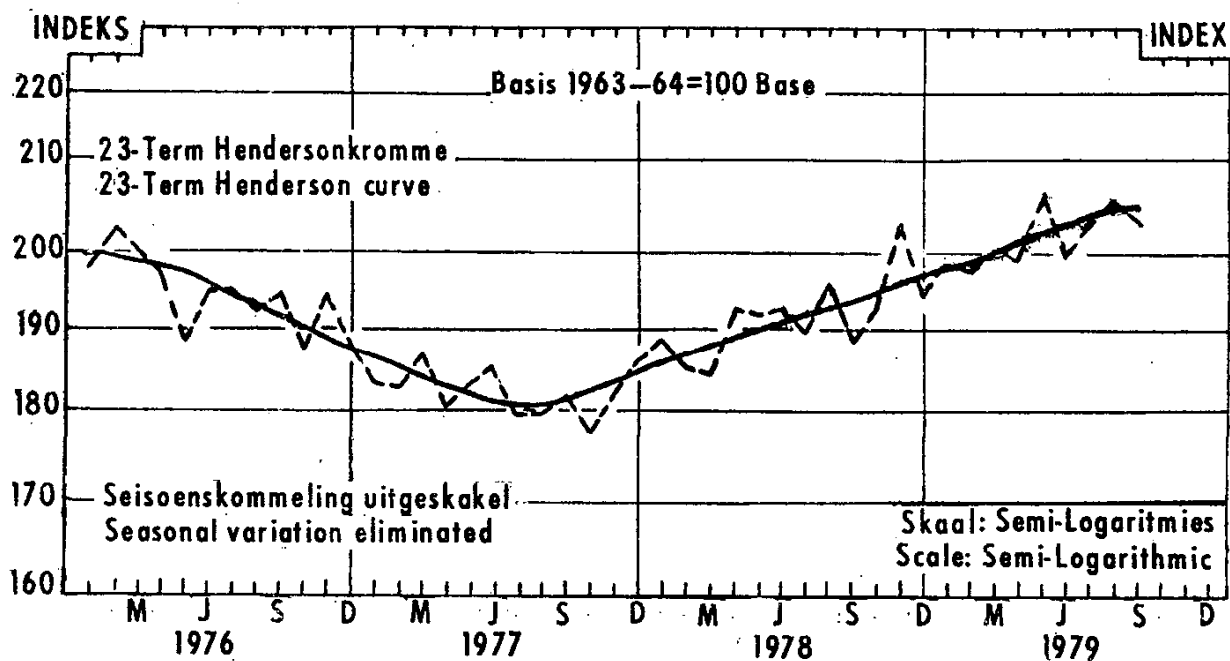
TOTAAL FABRIEKSWESE

TOTAL MANUFACTURING



TOTAAL FABRIEKSWESE

TOTAL MANUFACTURING



OPSOMMING - Totaal Fabriekswese

SUMMARY - Total Manufacturing

Tydsperke Periods	Indeks Index	Persentasieverandering Percentage change
<u>Gemiddeld - Average</u>		
Okt./Oct. 1977 - Sept. 1978	187,7	
Okt./Oct. 1978 - Sept. 1979	200,1	+ 6,6
<u>Seisoenskommeling uitgeskakel</u> <u>Seasonal variation eliminated</u>		
Mrt./Mar. 1979 - Mei/May 1979	202,4	
Jun. 1979 - Aug. 1979	202,2	- 0,1
April 1979 - Jun. 1979	201,4	
Jul. 1979 - Sept. 1979	203,1	+ 0,8

INDEXES OF THE PHYSICAL VOLUME OF MANUFACTURING PRODUCTION
ACTUAL INDEXES

INDEXE VAN DIE FISIÛSE VOLUME VAN FABRIEKSPRODUKSIE
WERKLIKE INDEKSE

1963-64 = 100

Fabriekswese Hoofgroepe	Gewigte Weights	Jaar Year 1978	WERKLIKE INDEKSE ACTUAL INDEXES		SEISOENSKOMMELING UITGESKAKEL SEASONAL VARIATION ELIMINATED		Manufacturing - Major groups
			Augustus August	September	Augustus August	September	
Fabriekswese -							Manufacturing -
Totaal	100,0	191,3	217,2	198,3	212,7	204,5*	Total
Voedsel	12,9	165,0	188,9	163,8	176,1	186,1	Food
Drank	2,8	275,5	309,9*	248,5	280,8	291,8	Beverages
Tabakprodukte	1,3	175,3	244,0	180,7	184,7	224,0	Tobacco products
Tekstielstowe	5,8	180,7	209,5*	188,6	189,2	197,3*	Textiles
Klerasie, uitgesonderd skoelisel	5,0	182,7	214,4*	214,9	225,7	183,6*	Wearing apparel, except footwear
Leer en leerprodukte	0,6	117,8	128,6	132,3	109,4	119,8	Leather and leather products
Skoelisel	1,9	163,5	192,0	196,3	190,8	163,9	Footwear
Hout en houtprodukte, uitgesonderd meubels	2,2	129,0	161,4*	138,4	159,2	141,9*	Wood and wood products, except furniture
Meubels (hout en metaal)	2,2	167,7	195,5	173,8	183,2	184,3	Furniture (wood and metal)
Papier en papierprodukte	4,2	195,5	199,7*	197,9	213,5	203,2*	Paper and paper products
Drukwerk en uitgewery	4,3	222,6	223,1	216,5	266,9	217,2	Printing and publishing
Nywerheidschemikalieë	3,6	217,5	276,6	241,0	269,6	252,9	Industrial chemicals
Ander chemiese produkte	8,1	274,4	271,4*	268,2	305,5	270,0*	Other chemical products
Rubberprodukte	2,3	183,8	175,9	199,7	200,5	166,6	Rubber products
Plastiekprodukte	0,9	584,3	678,9	643,7	720,0	656,6	Plastic products
Glas en glasprodukte	1,0	198,4	246,5	223,0	185,3	238,7	Glass and glass products
Ander nie-metaalhoudende mineraalprodukte	4,6	146,8	176,2*	152,8	157,5	164,2*	Other non-metallic mineral products
Basiese yster- en staalnywerhede	9,2	266,0	357,1	265,8	339,3	340,1	Iron and steel basic industries
Basiese nie-ystermetaalnywerhede	1,4	152,1	176,3	175,4	175,4	160,9	Non-ferrous metal basic industries
Metaalprodukte, uitgesonderd masjinerie	9,2	147,0	145,4	160,5	148,8	134,2	Metal products, except machinery
Masjinerie, uitgesonderd elektriese masjinerie	6,0	93,7	109,2	100,7	100,8	101,7	Machinery, except electrical machinery
Elektriese masjinerie	3,8	136,4	157,6	140,2	141,2	143,9	Electrical machinery
Motorvoertuie, -onderdele en toebehore	3,9	246,9	247,4*	267,1	205,8	222,6*	Motor vehicles, parts and accessories
Vervoeruitrusting, uitgesonderd motorvoertuie, -onderdele en toebehore	1,2	67,5	68,7	67,5	63,6	67,3	Transport equipment, except motor vehicles, parts and accessories
Professionele en wetenskaplike en meet- en kontrole-uitrusting	0,4	331,6	412,2	342,2	387,2	409,4	Professional and scientific and measuring and controlling equipment
Ander nywerhede	1,2	110,0	149,0*	122,6	118,5	142,3*	Other industries

*Hersien

*Revised

WAARDE VAN VERKOPE - FABRIEKSESE 1/
Totaal fabriekswese en hoofgroepe

-5-
R1 000

VALUE OF SALES - MANUFACTURING 1/
Total manufacturing and major groups

Hoofgroepe	Jaar Year 1978	WERKLIKE WAARDE ACTUAL VALUE		SELSOENSKOMMELING UITGESKAKEL SEASONAL VARIATION ELIMINATED		Major groups
		September		September		
		Augustus August	1978	1979	1978	
Fabriekswese -						Manufacturing -
Totaal	24 508 349	2 592 034*	2 206 098	2 659 097	2 095 060*	Total
Voedsel	3 318 924	351 921	304 312	349 080	298 053	Food
Drank	1 138 359	119 687	93 205	116 030	93 205	Beverages
Tabakprodukte	428 206	45 266	36 300	46 118	34 870	Tobacco products
Tekstielstowwe	1 195 614	123 730*	108 751	118 444	106 410	Textiles
Kleresie, uitgesonderd skoetsiel	645 090	68 257	65 265	72 485	56 409	Wearing apparel, excluding footwear
Leer en leerprodukte	118 487	16 936	10 589	15 667	9 505	Leather and leather products
Skoetsiel	217 001	23 394	22 158	24 789	17 712	Footwear
Hout en houtprodukte, uitgesonderd meubels	287 940	34 426	26 203	32 850	24 195	Wood and wood products, except furniture
Meubels (hout en metaal)	349 851	35 597	29 800	34 126	28 830	Furniture (wood and metal)
Papier en papierprodukte	876 272	82 262	76 032	87 777	74 982	Paper and paper products
Drukwerk en uitgewery	413 841	37 195	37 689	40 440	36 627	Printing and publishing
Nywerheidschemikalieë	1 417 932	166 754	139 474	172 862	122 453	Industrial chemicals
Ander chemiese produkte	3 043 293	319 546	273 591	361 892	271 420	Other chemical products
Rubberprodukte	389 830	37 062	32 404	37 931	31 707	Rubber products
Plastiekprodukte	359 241	45 765*	32 830	45 425	41 409	Plastic products
Glas en glasprodukte	157 405	18 288	16 039	16 054	14 906	Glass and glass products
Ander nie-metaalhoudende mineraalprodukte	725 595	78 198	62 134	71 579	58 360	Other non-metallic mineral products
Basiese yster- en staalnywerhede	2 429 595	295 542	220 859	309 090	211 349	Iron and steel basic industries
Basiese nie-ystermetaalnywerhede	429 728	50 701	40 530	53 841	40 329	Non-ferrous metal basic industries
Metaalprodukte, uitgesonderd masjinerie	1 622 576	173 510	144 560	174 501	135 483	Metal products, except machinery
Masjinerie, uitgesonderd elektriese masjinerie	1 313 305	113 405	112 932	139 034	99 852	Machinery, except electrical machinery
Elektriese masjinerie	1 034 621	113 818	94 747	120 415	85 744	Electrical machinery
Motorvoertuie, -onderdele en toebehore	1 716 934	150 607	150 752	140 785	136 674	Motor vehicles, parts and accessories
Vervoermitrusting, uitgesonderd motorvoertuie, -onderdele en toebehore	396 326	31 949	33 559	30 534	31 189	Transport equipment, except motor vehicles, parts and accessories
Professionele en wetenskaplike en meet- en kontrole-uitrusting	42 366	3 985	3 259	3 719	3 018	Professional and scientific and measuring and controlling equipment
Ander nywerhede	430 656	34 231	38 103	43 628	35 314	Other industries

1/Verkope het betrekking op netto verkope (d.w.s. bruto verkope min terugsendings en ander attrakkings) en netto bedrae gevra vir werk verrig.

1/ Sales relate to net sales (i.e. gross sales less returns, discounts and other deductions) and net charges for work done.

R1 000

Sekerere fabriekswesesubgroepe	WERKLIKE WAARDE ACTUAL VALUE		SEISOENSKOMMELLE UITGESKAKEL SEASONAL VARIATION ELIMINATED				Certain manufacturing subgroups
	September		Augustus August		September		
	1978	1979	1978	1979	1978	1979	
Garing, komberse, geweefde tapyte en ander tekstielstowwe	160 732*	122 872	164 856	173 764	128 527	172 444	Yarn, blankets, woven carpets and other textiles
Sakke en sakkies	7 378	7 078	6 859	6 980	7 186	6 963	Bags and sacks
Breifabriek	47 838	48 674	52 525	50 303	48 577	52 420	Knitting mills
Klerasie, uitgesonderd skoelisel	139 226	129 497	136 214	142 650	127 082	133 674	Wearing apparel, except footwear
Saag van hout uit ronde blokke	10 786	5 972	10 937	10 690	5 978	10 948	Sawmilling from the round log
Bard - gelamelleer, laaghout, partikel, ens.	3 157	2 488	3 434	3 306	2 603	3 592	Board - laminated, plywood, particle, etc.
Timmer- en skrynwerk	3 055	1 925	2 747	2 989	1 923	2 744	Carpentry and joinery
Meubels (hout en metaal)	19 422	18 574	22 968	17 868	14 663	18 171	Furniture (wood and metal)
Pulp, papier en bord	35 543	34 350	42 067	35 261	34 384	42 109	Pulp, paper and board
Ligte en swaar verpakking	21 360	17 344	22 952	21 446	17 716	23 444	Light and heavy packaging
Verf en vernis	2 157	3 049	2 360	2 263	3 086	2 389	Paints and varnishes
Glas en Glasproukte	30 286	24 642	29 318	35 609	30 498	36 285	Glass and glass products
Basiese yster- en staalrywerhede	702 902	452 010	688 289	725 389	448 423	682 826	Iron and steel basic industries
Ysterpype en buise	49 397	44 638	59 614	48 334	47 336	63 217	Steel pipes and tubes
Primêre nie-ystermetaalgoedere	47 888	40 088	46 925	49 318	42 556	49 814	Primary non-ferrous metal products
Ander metaalgoedere	227 913	200 899	229 684	224 324	199 502	228 087	Other metal products
Elektriese nywerheidsmasjinerie	163 487	146 863	165 869	166 653	151 249	170 823	Electrical industrial machinery
Elektriese toestelle en huishoudelike goedere	122 637	99 679	114 830	124 127	105 147	121 129	Electrical appliances and houseware
Motorvoertuie	55 146	58 021	58 326	51 683	56 606	56 903	Motor vehicles
Motorvoertuigonderdele	21 415	18 648	20 505	21 351	19 859	21 837	Motor vehicle parts

* Revised

* Hersien