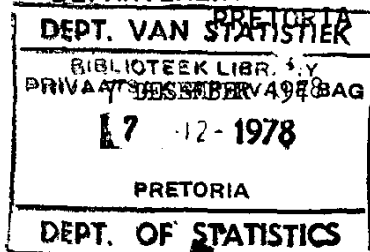


STATISTIESE NUUSBERIG  
DEPARTEMENT VAN STATISTIEK




*Biblioteek*  
STATISTICAL NEWS RELEASE  
DEPARTMENT OF STATISTICS  
PRETORIA

7 DECEMBER 1978

Republiek van Suid-Afrika  
Republic of South Africa

P.10.2



PRODUKSIE EN VERKOPE - FABRIEKSWESE:  
PRODUCTION AND SALES - MANUFACTURING:

1. ALGEMEEN

Hierdie Statistiese Nuusberig toon:

- (i) finale indekse van fisiese volume van fabrieksproduksie volgens fabriekswesehoofgroepe;
- (ii) ramings van die totale waarde van verkope volgens fabriekswesehoofgroepe; en
- (iii) ramings van die waarde van onvoltooide bestellings vir sekere fabriekswesegroepe.

Beide werklike en seisoensuitgeskakelde syfers word getoon vir die indekse van fisiese volume van fabrieksproduksie, die waarde van verkope en die waarde van onvoltooide bestellings.

2. WAARDE VAN VERKOPE

Die gegewens word van 'n steekproef bestaande uit ongeveer 2 500 inrigtings versamel, waarvan die opbrengs ongeveer 80 persent van die totale netto opbrengs van fabriekswese in 1963-64 verteenwoordig het. Die steekproefgegewens word verhef om beraamde totale te bekom deur middel van verheffingsfaktore gebaseer op die 1963-64-Fabriekswesensusgegewens.

3. HERSIENE KLASSIFIKASIE

Die Departement volg vanaf die 1971-72-Sensus van Fabriekswese die hersiene "Standaard Nywerheidsklassifikasie van Alle Ekonomiese Bedrywighe (S.N.K.)" wat op die hersiene "Internasionale Standaard Nywerheidsklassifikasie (I.S.N.K.)" gebaseer is.

1. GENERAL

This Statistical News Release shows:

- (i) final indexes of the physical volume of manufacturing production according to major manufacturing groups;
- (ii) estimates of the total value of sales according to major manufacturing groups; and
- (iii) estimates of the value of unfilled orders for certain manufacturing groups.

Both the actual and seasonally eliminated figures for the index of the physical volume of manufacturing production, the value of sales and the value of unfilled orders are shown.

2. VALUE OF SALES

The data are collected from a sample consisting of approximately 2 500 establishments whose output represented approximately 80 per cent of the total net output of manufacturing in 1963-64. The sample data are raised to obtain estimated totals for manufacturing by means of raising factors based on information obtained from the 1963-64 Census of Manufacturing.

3. REVISED CLASSIFICATION

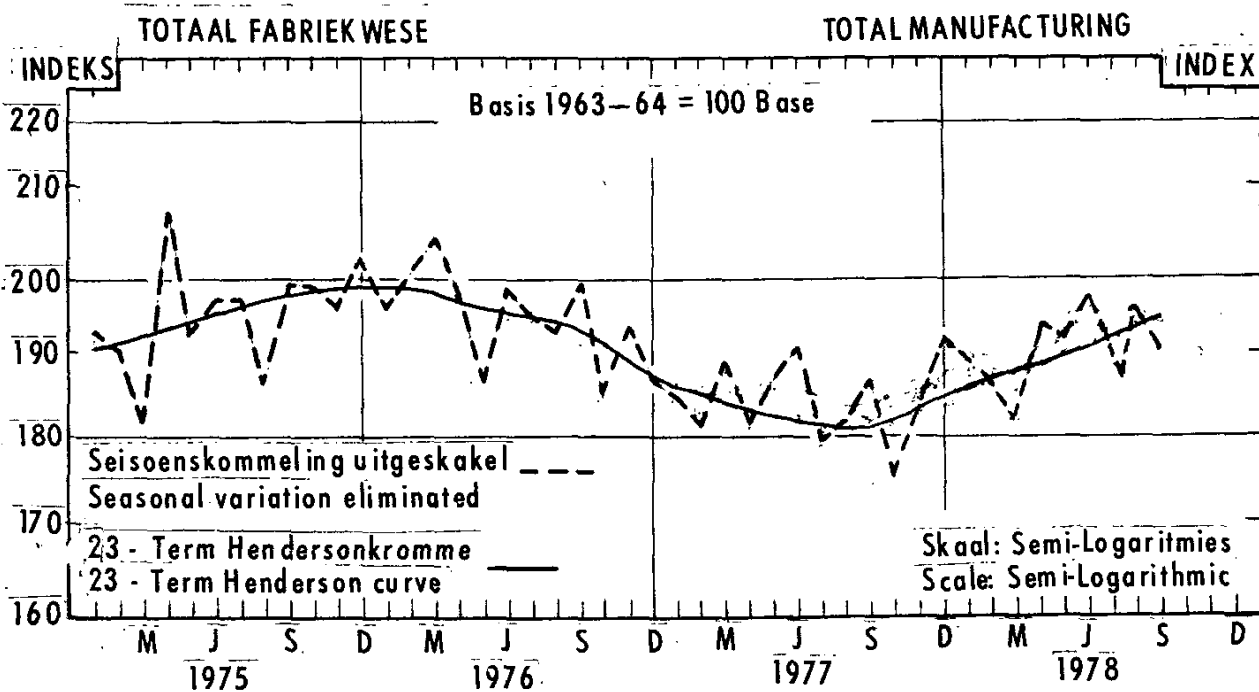
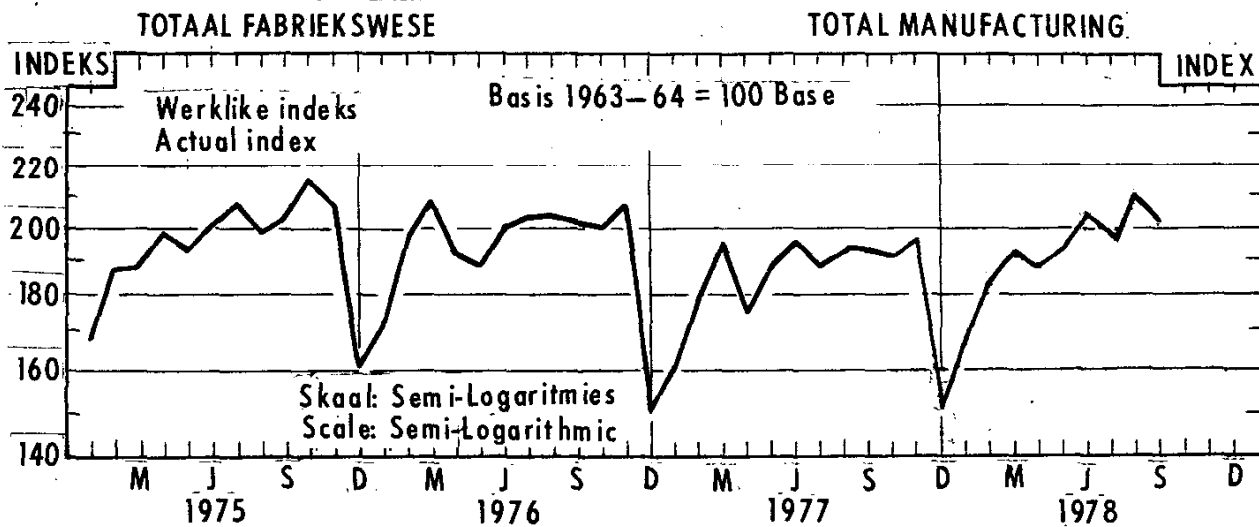
As from the 1971-72 Census of Manufacturing, the Department follows the revised "Standard Industrial Classification of all Economic Activities (S.I.C.)" which is based on the revised "International Standard Industrial Classification (I.S.I.C.)". As far as this series

Wat hierdie reekse betref, word ten opsigte van die afdeling fabriekswese 26 hoofgroepe gepubliseer teenoor die 19 hoofgroepe wat voorheen gepubliseer is. Die fabriekswesesubgroepe in die opname is vanaf 1969 volgens die 26 hoofgroepe op die hersiene basis ingedeel.

is concerned, 26 major groups are published in respect of the division manufacturing whereas 19 major groups were previously published. The manufacturing subgroups in the sample have been reclassified to the 26 major groups on the revised basis with effect from 1969.



.....  
~ SEKRETARIS VAN STATISTIEK  
SECRETARY FOR STATISTICS



OPSOMMING - Totaal Fabriekswese

SUMMARY - Total Manufacturing

Tydperke Periods	Indeks Index	Persentasieverandering Percentage change
<u>Gemiddeld - Average</u>		
Okt./Oct. 1976 - Sept. 1977	184,1	+ 2,1
Okt./Oct. 1977 - Sept. 1978	187,9	
<u>Seisoenskommeling uitgeskakel Seasonal variation eliminated</u>		
Maart/March 1978 - Mei/May 1978	188,9	+ 2,1
Junie/June 1978 - Aug. 1978	192,9	
April 1978 - Junie/June 1978	192,8	- 0,6
Julie/July 1978 - Sept. 1978	191,6	

Fabriekswese - Hoofgroepe	Gewigte Weights	Jaar Year 1977	WERKLIKE INDEKSE ACTUAL INDEXES		SEISOENSKOMMELING UITGESKAKEL SEASONAL VARIATION ELIMINATED		Manufacturing Major Groups	
			Augustus August	September	Augustus August	September		
			1978	1977	1978	1978		
Totaal	100,0	182,1	190,5	200,3	195,3*	182,1	190,6	Total
Voedsel	12,9	173,8	174,2	164,5	173,7	179,2	169,2	Food
Drank	2,8	264,0	287,7*	233,6	248,5	291,8*	254,3	Beverages
Tabakprodukte	1,3	179,4	214,9	186,2	180,7	208,0	178,0	Tobacco products
Tekstielstowwe	5,8	178,7	195,1*	197,7	193,7	183,5*	186,1	Textiles
Klerasie, uitgesonderd skoosiel	5,0	178,2	217,7*	193,2	208,9	184,0*	184,2	Wearing apparel, except footwear
Leer en leerprodukte	0,6	105,7	129,1	116,1	132,3	119,1	130,3	Leather and leather products
Skoosiel	1,9	152,2	196,8	190,1	198,5	176,7	165,8	Footwear
Hout en houtprodukte, uitgesonderd meubels	2,2	120,0	147,0*	127,2	138,4	132,4*	117,2	Wood and wood products, except furniture
Meubels (hout en metaal)	2,2	162,5	178,4*	165,0	172,7	167,3*	152,8	Furniture (wood and metal)
Papier en papierprodukte	4,2	187,4	203,6*	197,0	201,1	206,9*	199,7	Paper and paper products
Drukwerk en uitgewery	4,3	217,8	231,8	209,0	216,5	228,8	208,6	Printing and publishing
Nywerheidschemikalieë	3,6	200,1	256,9*	212,2	241,0	241,7*	199,8	Industrial chemicals
Ander chemiese produkte	8,1	269,6	278,8*	282,8	268,2	278,3*	260,9	Other chemical products
Rubberprodukte	2,3	189,0	190,8*	196,7	199,7	174,5*	183,6	Rubber products
Plastiekprodukte	0,9	505,7	617,2*	555,7	643,7	584,4*	603,3	Plastic products
Glas en glasprodukte	1,0	179,8	214,2	196,9	223,0	214,9	223,9	Glass and glass products
Ander nie-metaalhoudende mineraalprodukte	4,6	147,6	168,6*	150,6	151,8	156,1*	146,9	Other non-metallic mineral products
Basiese yster- en staalnywerhede	9,2	224,8	278,6	243,1	265,8	263,3	244,8	Iron and steel basic industries
Basiese nie-ystermetaalnywerhede	1,4	147,3	178,6	155,9	175,4	160,0	144,5	Non-ferrous metal basic industries
Metaalprodukte, uitgesonderd masjinerie	9,2	129,5	164,7*	139,0	160,5	155,5*	151,3	Metal products, except machinery
Masjinerie, uitgesonderd elektriese masjinerie	6,0	98,5	98,4	99,9	100,7	94,5	102,2	Machinery, except electrical machinery
Elektriese masjinerie	3,8	134,3	147,5*	136,6	140,2	142,0*	133,2	Electrical machinery
Motorvoertuie, -onderdele en toebehore	3,9	206,7	294,7*	228,3	267,1	271,4*	247,6	Motor vehicles, parts and accessories
Vervoeruitrusting, uitgesonderd motorvoertuie, -onderdele en toebehore	1,2	80,0	68,4	77,8	67,5	64,6	67,1	Transport equipment, except motor vehicles, parts and accessories
Professionele en wetenskaplike en meet- en kontrole-uitrusting	0,4	342,7	363,5	362,1	342,2	369,4	371,5	Professional and scientific and measuring and controlling equipment
Ander nywerhede	1,2	94,0	121,7	98,9	122,6	110,9	106,9	Other industries

\*Herzien

\*Revised

WAARDE VAN VERKOPE - FABRIEKSEWESE 1/  
Totaal fabrieksewe en hoofgroepe

VALUE OF SALES - MANUFACTURING 1/  
Total manufacturing and major groups

R1 000

Hoofgroepe	Jaar Year 1977	WERKLIKE WAARDE ACTUAL VALUE			SEISOENSKOMMELING UITGESKAKEL SEASONAL VARIATION ELIMINATED			Major groups
		1978			1978			
		Julie July	Augustus August	September	Julie July	Augustus August	September	
Fabrieksewe -								
Totaal	21 592 669	2 190 322	2 205 693	1 992 228	2 091 998	2 094 675	Manufacturing -	
Voedsel	3 148 414	276 284	304 312	273 008	281 265	298 053	Total	
Drank	1 046 906	80 622	93 205	88 208	97 544	93 205	Food	
Tabakprodukte	403 751	37 142	36 300	35 577	41 789	34 870	Beverages	
Tekstielstowwe	1 049 159	98 989	108 346	92 083	100 800	106 014	Tobacco products	
Klerase, uitgesonderd skoeseisel	585 673	53 227	65 265	51 677	52 315	56 409	Textiles	
Leer en leerprodukte	98 294	9 047	10 589	9 038	9 820	9 289	Wearing apparel, excluding footwear	
Skoeseisel	186 614	18 202	22 388	16 080	18 989	17 712	Leather and leather products	
Hout en houtprodukte, uitgesonderd menbels	258 615	25 285	26 451	23 742	25 264	24 195	Footwear	
Meubels (hout en metaal)	331 031	29 343	29 800	28 378	29 030	28 820	Wood and wood products, except furniture	
Papier en papierprodukte	742 667	77 554	76 032	72 480	76 056	74 982	Furniture (wood and metal)	
Drukwerk en uitgewery	376 286	35 206	37 689	35 277	35 446	36 627	Paper and paper products	
Nywerheidschemikalieë	1 194 844	111 583	139 474	114 916	128 020	122 453	Printing and publishing	
Ander chemiese produkte	2 669 360	269 488	273 591	258 378	252 075	271 420	Industrial chemicals	
Rubberprodukte	314 024	31 340	32 404	31 689	33 225	31 706	Other chemical products	
Plastiekprodukte	290 741	32 425	32 830	32 009	30 821	29 927	Rubber products	
Glas en glasprodukte	129 700	13 683	16 039	13 336	14 856	14 906	Plastic products	
Ander nie-metaalhoudende mineraalprodukte	609 285	66 283	62 154	62 296	65 436	58 361	Glass and glass products	
Basiese yster- en staalnywerhede	1 949 091	180 062	220 859	173 973	206 638	211 348	Other non-metallic mineral products	
Basiese nie-ystermetaalnywerhede	407 418	37 166	40 530	35 430	38 914	40 328	Iron and steel basic industries	
Metaalprodukte, uitgesonderd masjinerie	1 448 992	136 055	144 560	135 244	138 870	135 483	Non-ferrous metal basic industries	
Masjinerie, uitgesonderd elektriese masjinerie	1 321 274	103 787	112 932	100 181	101 207	99 851	Metal products, except machinery	
Elektriese masjinerie	1 027 401	89 793	94 747	85 436	86 237	85 744	Machinery, except electrical machinery	
Motorvoertuie, -onderdele en toebehore	1 227 123	169 861	150 752	164 914	157 203	136 675	Electrical machinery	
Vervoeruitrusting, uitgesonderd motorvoertuie, -onderdele en toebehore	422 340	29 990	33 559	29 460	30 886	31 189	Motor vehicles, parts and accessories	
Professionele en wetenskaplike en meet- en kontrole-uitrusting	42 022	3 456	3 259	3 282	3 502	3 018	Transport equipment, except motor vehicles, parts and accessories	
Ander nywerhede	311 641	36 122	38 103	36 635	39 917	35 313	Professional and scientific and measuring and controlling equipment	
							Other industries	

1/ Verkope het betrekking op netto verkope (d.w.s. bruto verkope min terugsendings en ander aftrekkings) en netto bedrae gevrae vir werk verrig.

1/ Sales relate to net sales (i.e. gross sales less returns, discounts and other deductions) and net charges for work done.

R1 000

Sekerere fabriekswesesubgroepe	WERKLIKE WAARDE ACTUAL VALUE		SEISOENSKOMMELLENG UITGESKAKEL SEASONAL VARIATION ELIMINATED				Certain manufacturing subgroups
	Augustus August	September	Augustus August	September	1977	September	
	1978	1977	1978	1978	1977	1978	
Garing, Komberse, Geweeftde tapyte en ander tekstielstowwe	121 263	98 216	122 872	131 095	102 736	128 527	Yarn, blankets, woven carpets and other textiles
Sakke en sakkies	7 236	4 991	7 078	6 846	5 067	7 186	Bags and sacks
Breifabriek	43 064	35 205	48 674	45 283	35 135	48 577	Knitting mills
Klerasie, uitgesonderd skoeisel	123 867	112 352	129 497	126 913	110 257	127 082	Wearing apparel, except footwear
Skag van hout uit ronde blokke	5 999	5 160	5 972	5 945	5 165	5 978	Sawmilling from the round log
Bord - gelamelleer, laaghout, partikel, ens.	2 357	3 267	2 488	2 468	3 417	2 603	Board - laminated, plywood, particle, etc.
Timmer- en skrynwerk	1 955	2 060	1 925	1 913	2 058	1 923	Carpentry and joinery
Meubels (hout en metaal)	15 292	14 397	18 534	14 068	11 390	14 663	Furniture (wood and metal)
Pulp, papier en bord	25 703	17 401	34 350	25 499	17 418	34 384	Pulp, paper and board
Ligte en swaar verpakking	17 247	16 679	17 344	17 316	17 037	17 716	Light and heavy packaging
Verf en vernis	2 332	2 084	3 049	2 447	2 109	3 086	Paints and varnishes
Glas en Glasprodukte	24 009	18 227	24 642	28 246	22 558	30 498	Glass and glass products
Basiese yster- en staalwywerhede	438 985	498 053	452 010	453 029	494 100	448 423	Iron and steel basic industries
Ystertype en buise	32 813	22 722	44 638	32 107	24 095	47 336	Steel pipes and tubes
Primêre nie-ysternetaalgoedere	41 643	36 655	40 088	42 887	38 912	42 556	Primary non-ferrous metal products
Ander metaalgoedere	182 401	180 950	200 899	179 529	179 692	199 502	Other metal products
Elektriese nywerheidsmasjinerie	151 622	146 443	146 863	154 559	150 817	151 249	Electrical industrial machinery
Elektriese toestelle en huishoudelike goedere	101 183	102 221	97 028	102 412	107 828	102 350	Electrical appliances and houseware
Motorvoertuie	56 440	43 964	58 021	52 896	42 892	56 606	Motor vehicles
Motorvoertuigonderdele	19 600	14 160	18 648	19 541	15 080	19 859	Motor vehicle parts