

STATISTIESE NUUSBERIG
DEPARTEMENT VAN STATISTIEK
PRETORIA



STATISTICAL NEWS RELEASE
DEPARTMENT OF STATISTICS
PRETORIA

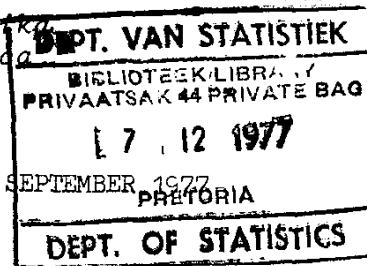
7 DESEMBER 1977

7 DECEMBER 1977

Republiek van Suid-Afrika
Republic of South Africa

P.10.2

PRODUKSIE EN VERKOPE - FABRIEKSEWESE:
PRODUCTION AND SALES - MANUFACTURING:



1. ALGEMEEN

Hierdie Statistiese Nuisberig toon:

- (i) finale indekse van fisiese volume van fabrieksproduksie volgens fabriekswesehoofgroepe;
- (ii) ramings van die totale waarde van verkope volgens fabriekswesehoofgroepe; en
- (iii) ramings van die waarde van onvoltooide bestellings vir sekere fabriekswesegroepe.

Beide werklike en seisoensuitgeskaalde syfers word getoon vir die indekse van fisiese volume van fabrieksproduksie en die waarde van onvoltooide bestellings.

2. WAARDE VAN VERKOPE

Die gegewens word van 'n steekproef bestaande uit ongeveer 2 500 inrigtings versamel, waarvan die opbrengs ongeveer 80 persent van die totale netto opbrengs van fabriekswese in 1963-64 verteenwoordig het. Die steekproefgegewens word verhef om beraamde totale te bekom deur middel van verheffingsfaktore gebaseer op die 1963-64-Fabriekswesesensusgegewens.

3. HERSIENE KLASSIFIKASIE

Die Departement volg vanaf die 1971-72-Sensus van Fabriekswese die hersiene "Standaard Nywerheidsklassifikasie van Alle Ekonomiese Bedrywigheede (S.N.K.)" wat op die hersiene "Internasionale Standaard Nywerheidsklassifikasie (I.S.N.K.)" gebaseer is.

1. GENERAL

This Statistical News Release shows:

- (i) final indexes of the physical volume of manufacturing production according to major manufacturing groups;
- (ii) estimates of the total value of sales according to major manufacturing groups; and
- (iii) estimates of the value of unfilled orders for certain manufacturing groups.

Both the actual and seasonally eliminated figures for the index of the physical volume of manufacturing production and the value of unfilled orders are shown.

2. VALUE OF SALES

The data are collected from a sample consisting of approximately 2 500 establishments whose output represented approximately 80 per cent of the total net output of manufacturing in 1963-64. The sample data are raised to obtain estimated totals for manufacturing by means of raising factors based on information obtained from the 1963-64 Census of Manufacturing.

3. REVISED CLASSIFICATION

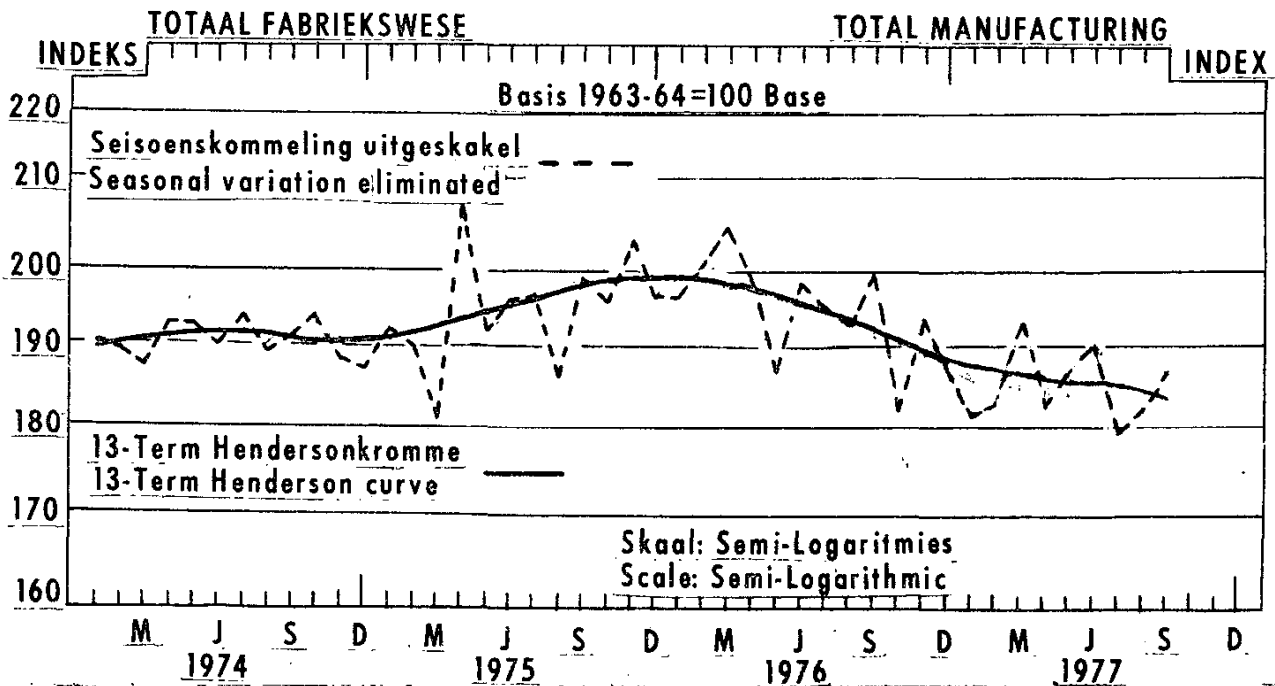
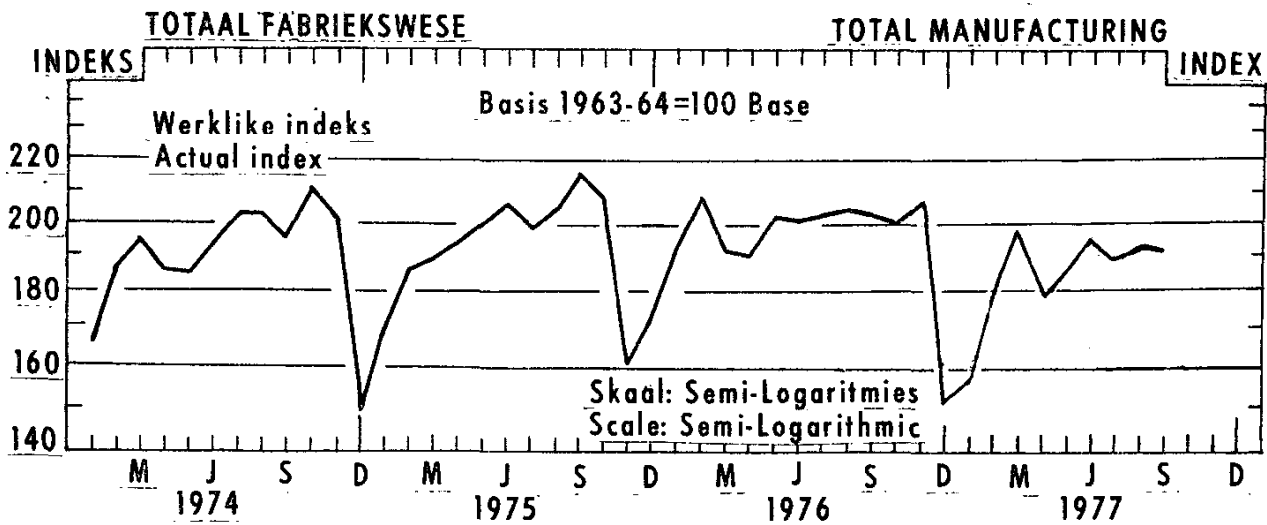
As from the 1971-72 Census of Manufacturing, the Department follows the revised "Standard Industrial Classification of all Economic Activities (S.I.C.)" which is based on the revised "International Standard Industrial Classification (I.S.I.C.)". As far as this series

Wat hierdie reekse betref word ten opsigte van die afdeling fabriekswese 26 hoofgroepe gepubliseer teenoor die 19 hoofgroepe wat voorheen gepubliseer is. Die fabriekswesesubgroepe in die opname is vanaf 1969 volgens die 26 hoofgroepe op die hersiene basis ingedeel.

is concerned, 26 major groups are published in respect of the division manufacturing whereas 19 major groups were previously published. The manufacturing subgroups in the sample have been reclassified to the 26 major groups on the revised basis with effect from 1969.

Resznerstruik

.....
WND. SEKRETARIS VAN STATISTIEK
ACT. SECRETARY FOR STATISTICS



OPSOMMING - Totaal Fabriekswese

SUMMARY - Total Manufacturing

Tydsperke Periods	Indeks Index	Persentasieverandering Percentage change
<u>Gemiddeld - Average</u>		
Okt./Oct. 1975 - Sept. 1976	196,5	
Okt./Oct. 1976 - Sept. 1977	185,9	-5,4
<u>Seisoenskommeling uitgeskakel Seasonal variation eliminated</u>		
Mrt./Mar. - Mei/May 1977	185,7	-1,0
Jun. - Aug. 1977	183,9	
Apr. - Jun. 1977	186,2	-2,0
Jul. - Sept. 1977	182,5	

INDEKSE VAN DIE FISIESE VOLUME VAN FABRIEKSPRODUKSIE
WERKLIKE INDEKSE

-4-
1963-64 = 100

INDEKSE OF THE PHYSICAL VOLUME OF MANUFACTURING PRODUCTION
ACTUAL INDEXES

Fabriekswese Hoofgroepe	Gewigte Weights	Jaar Year 1976	WERKLIKE INDEKSE ACTUAL INDEXES		SEISOENSKOMMELING UITGESKADEL SEASONAL VARIATION ELIMINATED			Manufacturing Major groups	
			Augustus August 1977	September September 1976	September September 1977	Augustus August 1977	September September 1976		September September 1977
Fabriekswese -								Manufacturing -	
Totaal	100,0	194,3	193,6	202,9	192,8	182,5	195,8	Total	
Voedsel	12,9	176,5	174,0	179,4	174,2	173,2	184,6	Food	
Drank	2,8	277,4	283,8	304,5	233,6	287,8	313,6	Beverages	
Tabakprodukte	1,3	185,7	203,5	181,4	186,2	197,0	178,8	Tobacco products	
Tekstielstowwe	5,8	194,0	194,4	188,0	195,1	182,9	180,3	Textiles	
Klerasie, uitgesonderd skoelisel	5,0	192,1	196,5	208,5	193,2	166,1	183,8	Wearing apparel, except footwear	
Leer en leerprodukte	0,6	133,1	113,9	149,3	112,0	99,6	144,4	Leather and leather products	
Skoelisel	1,9	164,0	181,2	199,5	190,1	162,7	166,6	Footwear	
Hout en houtprodukte, uitgesonderd meubels	2,2	154,7	132,1	168,1	124,7	118,9	155,0	Wood and wood products, except furniture	
Meubels (hout en metaal)	2,2	160,2	178,5	164,8	165,0	167,5	152,9	Furniture (wood and metal)	
Papier en papierprodukte	4,2	197,2	184,3	197,8	197,0	187,3	196,5	Paper and paper products	
Drukwerk en uitgewery	4,3	241,0	214,8	239,9	209,0	212,0	239,2	Printing and publishing	
Nywerheidschemikalieë	3,6	185,6	213,1	201,4	212,2	200,5	190,4	Industrial chemicals	
Ander chemiese produkte	8,1	261,3	267,0	270,9	282,8	266,5	263,9	Other chemical products	
Rubberprodukte	2,3	214,4	211,9	213,7	196,7	193,8	196,3	Rubber products	
Plastiekprodukte	0,9	604,0	508,4	618,0	555,7	481,4	578,8	Plastic products	
Glas en glasprodukte.	1,0	199,4	190,1	229,6	196,9	190,7	230,8	Glass and glass products	
Ander nie-metaalhoudende mineraalprodukte	4,6	178,9	152,6	199,1	150,6	141,3	192,4	Other non-metallic mineral products	
Basiese yster- en staalnywerhede	9,2	230,9	264,0	250,1	270,8	249,6	251,6	Iron and steel basic industries	
Basiese nie-ystermetaalnywerhede	1,4	145,2	149,5	151,9	155,9	133,9	140,9	Non-ferrous metal basic industries	
Metaalprodukte, uitgesonderd masjinerie	9,2	139,9	141,3	147,4	139,0	133,4	139,0	Metal products, except machinery	
Masjinerie, uitgesonderd elektriese masjinerie	6,0	115,8	111,7	119,4	99,9	107,3	121,6	Machinery, except electrical machinery	
Elektriese masjinerie	3,8	165,8	141,4	175,8	136,6	136,1	167,6	Electrical machinery	
Motorvoertuie, -onderdele en toebehore	3,9	238,2	227,3	236,4	228,3	209,3	219,5	Motor vehicles, parts and accessories	
Vervoeruitrusting, uitgesonderd motorvoertuie, -onderdele en toebehore	1,2	98,1	88,6	102,1	77,8	83,7	101,9	Transport equipment, except motor vehicles, parts and accessories	
Professionele en wetenskaplike en meet- en kontrole-uitrusting	0,4	358,3	313,5	347,9	362,1	318,6	376,0	Professional and scientific and measuring and controlling equipment	
Ander nywerhede	1,2	101,9	101,7	114,7	98,9	92,7	100,4	Other industries	

Hoofgroepe	Jaar Year 1976	Maand - Month			Major Groups
		Julie July	Augustus August	September	
Fabriekswese -	20 589 538*	1 808 662*	1 899 884*	1 930 304	Manufacturing -
Totaal	2 678 955	263 891	269 208	269 750	Total
Voedsel	983 874	77 991	88 090	88 714	Food
Drank	366 056	37 710	38 908	35 945	Beverages
Tabakprodukte	1 086 866	90 594	91 695	89 321	Tobacco products
Tekstielsewwe	599 211	48 318	53 455	52 727	Textiles
Klerasie, uitgesonderd sikoelisel	101 383	8 013	9 088	9 177	Wearing apparel, excluding footwear
Leer en leerprodukte	206 802	15 227	18 838	19 634	Leather and leather products
Skoelisel	274 047	21 739	22 397	22 388	Footwear
Hout en houtprodukte, uitgesonderd meubels	327 664	28 292	29 055	28 793	Wood and wood products, except furniture
Meubels (hout en metaal)	692 398	64 605	64 248	61 820	Furniture (wood and metal)
Papier en papierprodukte	368 547	31 590	32 103	32 560	Paper and paper products
Drukwerk en uitgewery	1 052 003	101 626	121 435	126 909	Printing and publishing
Nywerheidschemikalieë	2 405 983	228 922	224 963	222 312	Industrial chemicals
Ander chemiese produkte	287 174	24 986	26 443	27 757	Other chemical products
Rubberprodukte	276 240	23 558	24 769	27 076	Rubber products
Glas en glasprodukte	125 187	11 221	12 361	12 365	Plastic products
Ander nie-metaalhoudende mineraalprodukte	677 713	51 917	52 008	49 645	Glass and glass products
Basiese yster- en staalnywerhede	1 752 206	152 701	177 158	176 663	Other non-metallic mineral products
Basiese nie-ystermetaalnywerhede	382 335	33 945	33 207	33 280	Iron and steel basic industries
Metaalprodukte, uitgesonderd masjinerie	1 713 289	119 224*	121 224*	127 185	Non-ferrous metal basic industries
Masjinerie, uitgesonderd elektriese masjinerie	1 227 213	120 248	111 151	133 096	Metal products, except electrical machinery
Elektriese masjinerie	1 106 410	87 203	89 505	95 311	Machinery, except electrical machinery
Motorvoertuie, -onderdele en toebehore	1 213 676	99 610	119 423	117 907	Electrical machinery
Vervoeruitrusting, uitgesonderd motorvoertuie, -onderdele en toebehore	412 126	34 759	38 425	35 761	Motor vehicles, parts and accessories
Professionele en wetenskaplike en meet- en kontrole-uitrusting	34 281	3 484	3 341	3 603	Transport equipment, except motor vehicles, parts and accessories
Ander nywerhede	237 899	27 320	27 386	30 603	Professional and scientific and measuring and controlling equipment
					Other industries

1/ Verkope het betrekking op netto verkope (d.w.s. bruto verkope min terugsendings en ander aftrekkings) en netto bedrae gevra vir werk verrig.

* Hersten

R1 000

Sektore fabrieksweseesubgroepe	WERKLIKE WAARDE ACTUAL VALUE		SEISOENSKOMMELING UITGESKAKEL SEASONAL VARIATION ELIMINATED					
	Augustus - August		September		Augustus - August		September	
	1977	1976	1977	1976	1977	1976	1977	1976
Garing, komberse, geweefde tapyte en ander tekstielstowwe	100 041	109 283	98 216	108 152	114 039	102 736		
Sakke en sakkies	4 941	5 418	4 991	4 675	5 484	5 067		
Breifabriek	33 445	39 508	35 205	35 168	39 490	35 135		
Klerasie, uitgesonderd skoeisel	111 467	116 288	112 352	114 208	114 232	110 257		
Saag van hout uit ronde blokke	5 525	7 523	5 160	5 476	7 526	5 165		
Bord - gelamelleer, laaghout, partikel, ens.	3 249	3 689	3 453	3 402	3 864	3 612		
Timmer- en skrynwerk	1 925	2 971	2 060	1 884	2 963	2 058		
Meubels (hout en metaal)	13 504	18 477	14 397	12 423	14 654	11 390		
Pulp, papier en bord	17 124	17 271	17 401	16 988	17 348	17 418		
Ligte en swaar verpakking	17 093	12 840	16 679	17 162	13 107	17 037		
Verf en vernis	1 312	2 182	2 084	1 377	2 212	2 109		
Glas en glasprodukte	19 748	16 112	18 227	23 233	19 923	22 558		
Basiese yster- en staalnywerhede	525 170	401 064	498 053	541 971	397 881	494 100		
Ystertype en buise	25 928	35 695	22 722	25 370	37 769	24 095		
Primêre nie-ystermetaalgoedere	35 812	34 545	36 655	36 882	36 748	38 912		
Ander metaalgoedere	190 384	255 772	192 029	187 386	253 698	190 694		
Elektriese nywerheidsmasjinerie	151 849	150 797	146 443	154 790	155 584	150 817		
Elektriese toestelle en huishoudelike goedere	108 322	100 984	102 221	109 638	106 488	107 828		
Motorvoertuie	42 562	43 875	43 964	39 889	42 833	42 892		
Motorvoertuigonderdele	14 079	11 605	14 160	14 037	12 358	15 080		

Certain manufacturing subgroups

Yarn, blankets, woven carpets and other textiles
 Bags and sacks
 Knitting mills
 Wearing apparel, except footwear
 Sawmilling from the round log
 Board - laminated, plywood, particle, etc.
 Carpentry and joinery
 Furniture (wood and metal)
 Pulp, paper and board
 Light and heavy packaging
 Paints and varnishes
 Glass and glass products
 Iron and steel basic industries
 Steel pipes and tubes
 Primary non-ferrous metal products
 Other metal products
 Electrical industrial machinery
 Electrical appliances and houseware
 Motor vehicles
 Motor vehicle parts