

STATISTIESE NUUSBERIG
DEPARTEMENT VAN STATISTIEK
PRETORIA



STATISTICAL NEWS RELEASE
DEPARTMENT OF STATISTICS
PRETORIA


8 DESEMBER 1976

8 DECEMBER 1976

Republiek van Suid-Afrika
Republic of South Africa

P.10.2

PRODUKSIE EN VERKOPE - FABRIEKSEWESE:
PRODUCTION AND SALES - MANUFACTURING:



ALGEMEEN

Hierdie Statistiese Nuusberig toon:

- (i) finale indekse van fisiese volume van fabrieksproduksie volgens fabriekswese hoofgroepe;
- (ii) ramings van die totale waarde van verkope volgens fabriekswese hoofgroepe; en
- (iii) ramings van die waarde van onvoltooide bestellings vir sekere fabriekswesegroepe.

Beide werklike en seisoensuitgeskakelde syfers word getoon vir die indekse van fisiese volume van fabrieksproduksie en die waarde van onvoltooide bestellings.

WAARDE VAN VERKOPE

Die gegewens word van 'n steekproef bestaande uit ongeveer 2 500 inrigtings versamel, waarvan die opbrengs ongeveer 80 persent van die totale netto opbrengs van fabriekswese in 1963-64 verteenwoordig het. Die steekproefgegewens word verhef om beraamde totale te bekom deur middel van verheffingsfaktore gebaseer op die 1963-64-fabriekswesensusgegewens.

3. HERSIENE KLASSIFIKASIE

Die Departement volg vanaf die 1971-72-Sensus van Fabriekswese die hersiene "Standaard Nywerheidsklassifikasie van Alle Ekonomiese Bedrywighede (S.N.K.)" wat op die hersiene "Internasionale Standaard Nywerheidsklassifikasie (I.S.N.K.)" gebaseer is. Wat hierdie reekse betref word ten opsigte van die afdeling fabriekswese 26 hoofgroepe gepubliseer teenoor dié 19 hoofgroepe

1. GENERAL

This Statistical News Release shows:

- (i) final indexes of the physical volume of manufacturing production according to major manufacturing groups;
- (ii) estimates of the total value of sales according to major manufacturing groups; and
- (iii) estimates of the value of unfilled orders for certain manufacturing groups.

Both the actual and seasonally eliminated figures for the index of the physical volume of manufacturing production and the value of unfilled orders are shown.

2. VALUE OF SALES


The data are collected from a sample consisting of approximately 2 500 establishments whose output represented approximately 80 per cent of the total net output of manufacturing in 1963-64. The sample data are raised to obtain estimated totals for manufacturing by means of raising factors based on information obtained from the 1963-64 Census of Manufacturing.

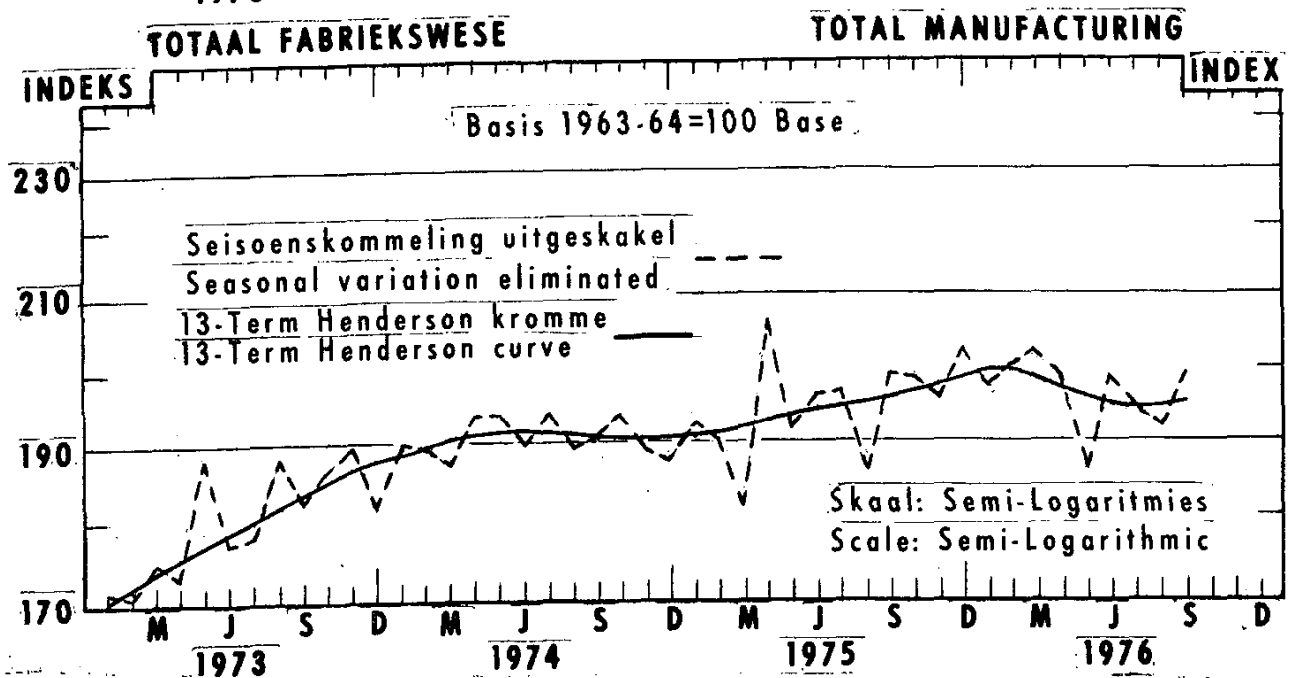
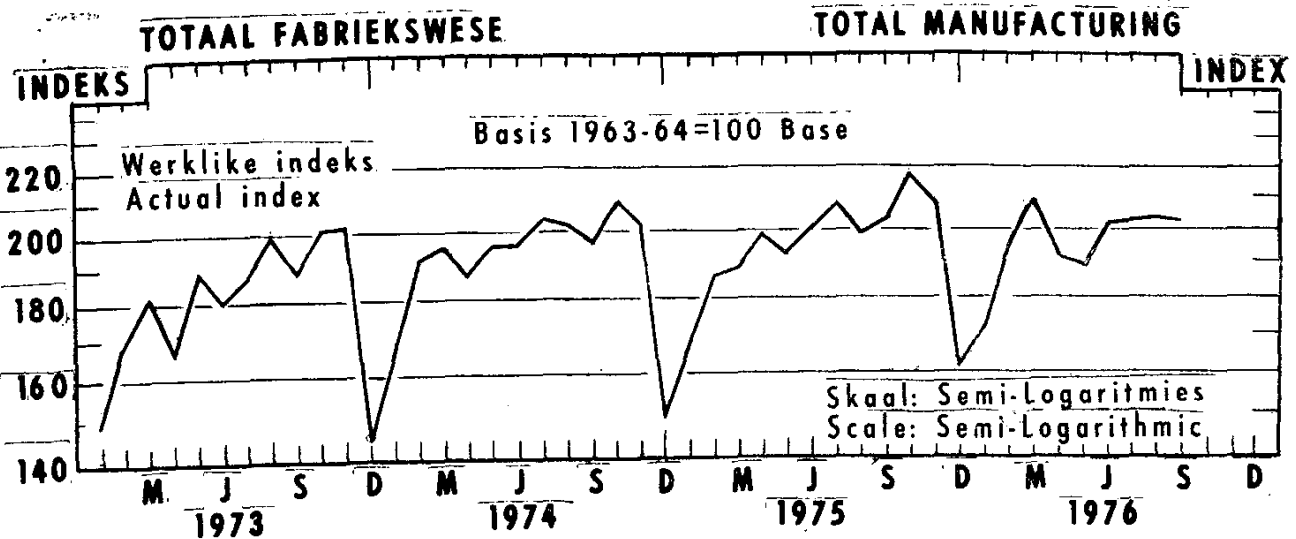
3. REVISED CLASSIFICATION

As from the 1971-72-Census of Manufacturing, the Department follows the revised "Standard Industrial Classification of All Economic Activities (S.I.C.)" which is based on the revised "International Standard Industrial Classification (I.S.I.C.)". As far as this series is concerned, 26 major groups are published in respect of the division manufacturing

wat voorheen gepubliseer is. Die fabriekswesesubgroepe in die opname is vanaf 1969 volgens die 26 hoofgroepe op die hersiene basis ingedeel. 'n Statistiese Nuusberig (No. P.10.9) wat hersiene indekse op hierdie basis vanaf Januarie 1969 bevat is op 11 Junie 1976 uitgereik.

whereas 19 major groups were previously published. The manufacturing subgroups in the sample have been reclassified to the 26 major groups on the revised basis with effect from 1969.. A Statistical News Release (No. P.10.9) containing revised indexes on this basis from January 1969 was issued on 11 June 1976.


.....
SEKRETARIS VAN STATISTIEK
SECRETARY FOR STATISTICS



OPSOMMING - Totaal Fabriekswese

SUMMARY - Total Manufacturing

Tydperk Period	Indeks Index	Persentasieverandering Percentage change
<u>Gemiddeld - Average</u>		
Okt./Oct. 1974 - Sept. 1975	192,4	+2,1
Okt./Oct. 1975 - Sept. 1976	196,5	
<u>Seisoenskommeling uitgeskakel Seasonal variation eliminated</u>		
April 1976 - Junie/June 1976	194,1	+0,7
Julie/July 1976 - Sept. 1976	195,5	

Fabriekswese Hoofgroepe	Gewigte Weights	Jaar Year 1975	Werklike indekse Actual indexes		Seisoenskommelinge uitgeskakel Seasonal variation eliminated			Manufacturing - Major Groups
			Aug. 1976	September 1975	Aug. 1976	September 1975	September 1976	
Fabriekswese -								
Totaal	100,0	194,5	204,1*	204,7	203,3	199,3	199,8	Total
Voedsel	12,9	169,6	178,3	161,5	180,2	167,6	187,3	Food
Drank	2,8	269,6	311,2	280,8	304,5	322,4	349,2	Beverages
Tabakprodukte	1,3	178,8	179,0	201,4	181,4	196,7	177,7	Tobacco products
Tekstielstowwe	5,8	174,5	204,0*	199,1	188,0	186,9	176,8	Textiles
Klerasie, uitgesonderd skoesiel	5,0	179,3	231,5	204,8	208,5	178,4	181,4	Wearing apparel, except footwear
Leer en leerprodukte	0,6	133,7	132,9	138,3	149,3	133,8	144,4	Leather and leather products
Skoesiel	1,9	156,6	188,4	183,2	199,5	153,8	167,8	Footwear
Hout en houtprodukte, uitgesonderd meubels	2,2	151,1	170,2	163,3	168,1	152,3	157,1	Wood and wood products, except furniture
Meubels (hout en metaal)	2,2	162,7	163,7	180,3	164,8	169,2	154,4	Furniture (wood and metal)
Papier en papierprodukte	4,2	181,4	191,3	182,1	197,8	181,0	196,8	Paper and paper products
Drukwerk en uitgewery	4,3	255,1	242,8*	278,0	239,9	274,0	237,1	Printing and publishing
Nywerheidschemikalieë	3,6	189,7	198,3	204,9	201,4	202,2	198,8	Industrial chemicals
Ander chemiese produkte	8,1	261,7	265,6	268,8	270,9	262,7	266,9	Other chemical products
Rubberprodukte	2,3	227,9	219,3	251,2	220,9	196,8	200,1	Rubber products
Plastiekprodukte	0,9	568,6	605,2	683,3	618,0	539,4	584,6	Plastic products
Glas en glasprodukte	1,0	223,8	195,4	217,6	229,6	189,8	235,5	Glass and glass products
Ander nie-metaalhoudende mineraalprodukte	4,6	185,8	190,8	193,0	199,1	174,9	192,8	Other non-metallic mineral products
Basiese yster- en staalnywerhede	9,2	225,7	245,1*	226,6	250,1	231,4*	251,1	Iron and steel basic industries
Basiese nie-ystermetaalnywerhede	1,4	177,1	155,1	155,3	151,9	139,2	143,5	Non-ferrous metal basic industries
Metaalprodukte, uitgesonderd masjinerie	9,2	152,9	144,2	167,1	147,4	132,3	140,9	Metal products, except machinery
Masjinerie, uitgesonderd elektriese masjinerie	6,0	114,4	123,5	116,1	119,4	117,1	125,4	Machinery, except electrical machinery
Elektriese masjinerie	3,8	180,0	189,3	199,0	180,4	181,2	178,4	Electrical machinery
Motorvoertuie, -onderdele en toebehore	3,9	259,8	257,5	280,2	236,4	237,1	220,5	Motor vehicles, parts and accessories
Vervoermitrusting, uitgesonderd motorvoertuie, -onderdele en toebehore	1,2	107,3	102,3	110,2	102,1	98,7	105,3	Transport equipment, except motor vehicles parts and accessories
Professionele en wetenskaplike en meet- en kontrole-uitrusting	0,4	336,2	364,0	295,6	347,9	371,8	364,7	Professional and scientific and measuring and controlling equipment
Ander nywerhede	1,2	122,4	103,1	139,5	114,7	91,5	104,2	Other industries

Fabrieksewe -	Jaar Year 1975	Maand - Month			Manufacturing - Total and major groups
		1976			
		Julie/July	Augustus/August	September	
Fabrieksewe - Totaal en hoofgroepe					
Totaal	18 065 703	1 782 009	1 829 819	1 826 159	Total
Voedsel	2 462 778	230 625	237 850	243 177	Food
Drank	877 149	77 583	78 782	82 085	Beverages
Tabakprodukte	310 328	30 174	30 836	31 208	Tobacco products
Tekstielstowwe	871 112	99 856	95 393	93 354	Textiles
Klerasie, uitgesonderd skoeisel	576 648	52 429	59 480	55 893	Wearing apparel, excluding footwear
Leer en leerprodukte	73 794	8 987	9 774	10 164	Leather and leather products
Skoeisel	167 965	20 237	19 879	21 959	Footwear
Hout en houtprodukte, uitgesonderd meubels	239 512	25 256	24 391	24 770	Wood and wood products, except furniture
Meubels (hout en metaal)	300 529	28 225	28 214	28 501	Furniture (wood and metal)
Papier en papierprodukte	588 313	63 006	58 560	56 596	Paper and paper products
Drukwerk en uitgawery	325 958	30 620	31 273	31 670	Printing and publishing
Nywerheidschemikalieë	770 414	83 266	98 875	99 768	Industrial chemicals
Ander chemiese produkte	1 979 388	212 449	204 792	205 687	Other chemical products
Rubberprodukte	276 270	25 140	25 516	23 967	Rubber products
Plastiekprodukte	228 901	24 648	24 989	25 387	Plastic products
Glas en glasprodukte	119 872	9 684	10 072	11 646	Glass and glass products
Ander nie-metaalhoudende mineraalprodukte	594 625	62 100	60 600	61 285	Other non-metallic mineral products
Basiese yster- en staalnywerhede	1 441 362	153 310	150 878	163 746	Iron and steel basic industries
Basiese nie-ystermetaalnywerhede	362 297	34 609	33 782	32 617	Non-ferrous metal basic industries
Metaalprodukte, uitgesonderd masjinerie	1 499 204	140 896	147 218	153 207	Metal products, except machinery
Masjinerie, uitgesonderd elektriese masjinerie	1 142 056	101 994	120 316	115 449	Machinery, except electrical machinery
Elektriese masjinerie	901 607	105 495	105 963	90 848	Electrical machinery
Motorvoertuie, -onderdele en toebehore	1 292 917	104 876	108 647	100 770	Motor vehicles, parts and accessories
Vervoeruitrusting, uitgesonderd motorvoertuie, -onderdele en toebehore	405 432	35 564	38 371	37 287	Transport equipment, except motor vehicles, parts and accessories
Professionele en wetenskaplike en meet- en kontrole-uitrusting	45 798	3 003	2 794	2 997	Professional and scientific and measuring and controlling equipment
Ander nywerhede	211 470	17 975	22 573	22 677	Other industries

1/ Verkope het betrekking op netto verkope (d.w.s. bruto verkope min terugsendings, kortings en ander aftrekkings) en netto bedrae gevra vir werk verrig.

1/ Sales relate to net sales (i.e. gross sales less returns, discounts and other deductions) and net charges for work done.

Sekerere fabriekswesesubgroepe	Werklike waarde Actual value		Seisoenskommeling uitgeskakel Seasonal variation eliminated		Certain manufacturing subgroups	
	September		September			
	1975	1976	1975	1976		
Garing, komberse, Geweeftde tapyte en ander tekstielstowwe	109 189	94 490	109 283	116 655	111 970	Yarns, blankets, woven carpets and other textiles
Sakke en sakkies	5 670	6 112	5 418	5 076	5 429	Bags and sacks
Breifabriek	38 512	30 999	39 508	40 927	40 273	Knitting mills
Klerasie, uitgesonderd skoeisel	97 972	90 337	93 199	100 176	91 372	Wearing apparel, except footwear
Saag van hout uit rone blokke	7 955	7 554	7 523	7 799	7 486	Sawmilling from the round log
Bord - Gelamelleer, laaghout, partikel, ens.	4 086	3 672	3 689	4 131	3 827	Board - laminated, plywood, particle, etc.
Timmer- en skryfwerk	3 013	2 952	2 971	2 942	2 968	Carpentry and joinery
Meubels (hout en metaal)	15 402	21 358	18 477	13 594	14 889	Furniture (wood and metal)
Pulp, papier en bord	17 276	8 017	17 271	17 156	17 481	Pulp, paper and board
Ligte en swaar verpakking	13 675	15 901	12 840	14 112	13 156	Light and heavy packaging
Verf en vernis	1 493	1 695	2 182	1 630	2 321	Paints and varnishes
Glas en glasprodukte	18 251	14 306	16 112	22 096	19 506	Glass and glass products
Basiese yster- en staalwywerhede	336 550	373 744	355 160	342 022	353 745	Iron and steel basic industries
Ysterpyte en buise	38 433	32 524	34 545	39 540	37 549	Steel pipes and tubes
Primêre nie-ystermetaalgoedere	38 594	48 576	35 695	39 747	38 217	Primary non-ferrous metal products
Ander metaalgoedere	271 477	335 696	255 772	282 789	252 489	Other metal products
Elektriese nywerheidsmasjinerie	155 010	112 074	150 797	161 806	158 240	Electrical industrial machinery
Elektriese toestelle en huishoudelike goedere	93 698	117 012	100 984	93 980	108 004	Electrical appliances and house- wares
Motorvoertuie	48 560	61 665	43 875	46 204	43 657	Motor vehicles
Motorvoertuigonderdele	13 809	14 742	11 605	14 048	12 063	Motor vehicle parts