

P3041.2

1



REPUBLIEK VAN SUID-AFRIKA
REPUBLIC OF SOUTH AFRICA

SENTRALE STATISTIEKDIENS
CENTRAL STATISTICAL SERVICES
1988-02-18
BIBLIOTEEK/LIBRARY
PRETORIA 0001

SENTRALE STATISTIEKDIENS CENTRAL STATISTICAL SERVICE

STATISTIESE NUUSBERIG

STATISTICAL NEWS RELEASE

P3041.2

Steynsarkade
Steyn's Arcade
Schoemanstraat 274
274 Schoeman Street
Privaatsak X44
Private Bag X44
PRETORIA
0001
Tel.: 325-2400 (012)
(m.i.v./w.e.f. 1988: 322-8622)
Teleks: 320450, 320523
Telex: 322418, 320173
Fax: 267150
(m.i.v./w.e.f. 1988: 3226325)



STREEKKANTORE REGIONAL OFFICES

DURBAN
Tel.: 305-3904

KAAPSTAD
CAPE TOWN
Tel.: 46-2098
46-6940 (021)

PORT ELIZABETH
Tel.: 52-3801/2 (041)

NELSPRUIT
Tel.: 5-2455/6 (01311)

KIMBERLEY
Tel.: 3-3965/6 (0531)

KEMPTON PARK
Tel.: 394-3420/1 (011)

PIETERSBURG
Tel.: 7-1609 (01521)

**PRODUKSIE EN VERKOPE - FABRIEKSWESE:
OKTOBER 1987**

**PRODUCTION AND SALES - MANUFACTURING:
OKTOBER 1987**

17 FEBRUARIE/FEBRUARY 1988

OPSOMMING

Totale fabrieksproduksie vir die jongste drie maande tot Oktober 1987 toon 'n seisoensaangepaste toename van 1,5% vergeleke met die voorafgaande drie maande. Die relatief grootste toenames het voorgekom by die meubel- (hout) (+17,1%), rubberprodukte- (+14,7%), plastiekprodukte- (+10,9%), pottebakkersware- (+32,5%) en professionele en wetenskaplike uitrusting-nywerhede (+11,7%). Hierteenoor het relatief groot afnames voorgekom by die drank- (-14,9%) en skoeiselnywerhede (-9,4%).

Die waarde van verkope vir Oktober 1987 het met 13,5% toegeneem vergeleke met Oktober 1986. Merkbare toenames het voorgekom by die klerasie- (+24,6%), drukwerk- (+23,7%), rubberprodukte- (+36,8%), plastiekprodukte- (+31,8%), pottebakkersware- (+36,0%), ander nie-metaalhoudende produkte- (+26,2%) en professionele en wetenskaplike uitrusting-nywerhede (+31,6%).

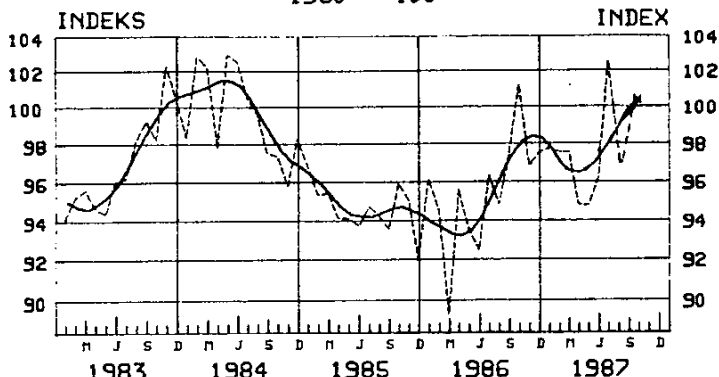
SUMMARY

Total manufacturing production for the last three months up to October 1987 shows a seasonally adjusted increase of 1,5% compared with the previous three months. The relatively largest increases occurred in the furniture (wood) (+17,1%), rubber products (+14,7%), plastic products (+10,9%), pottery (+32,5%) and professional and scientific equipment (+11,7%) industries. In contrast to this, relatively large decreases occurred in the beverage (-14,9%) and footwear (-9,4%) industries.

The value of sales for October 1987 increased by 13,5% compared with October 1986. Noticeable increases occurred in wearing apparel (+24,6%), printing (+23,7%), rubber products (+36,8%), plastic products (+31,8%), pottery (+36,0%), other non-metallic products (+26,2%) and professional and scientific equipment (+31,6%) industries.

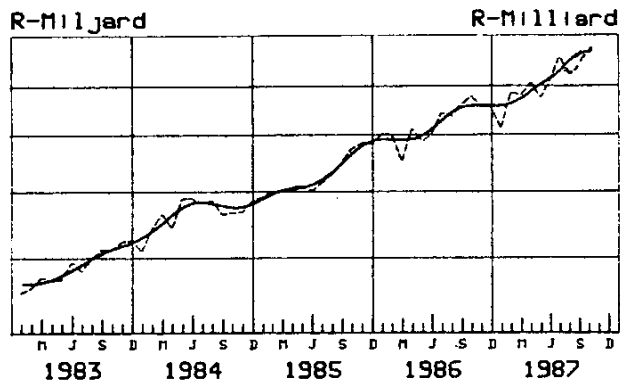
**FISIIESE VOLUME VAN PRODUKSIE
PHYSICAL VOLUME OF PRODUCTION**

1980 = 100



Skaal: Semi-Logaritmes Scale: Semi-Logarithmic
Tendenssiklus — Trend Cycle
Seisoensaangepas ----- Seasonally Adjusted

**WAARDE VAN VERKOPPE
VALUE OF SALES**



Skaal: Semi-Logaritmes Scale: Semi-Logarithmic
Tendenssiklus — Trend Cycle
Seisoensaangepas ----- Seasonally Adjusted

OPSOMMING - TOTAAL FABRIEKSWESE

SUMMARY - TOTAL MANUFACTURING

Tydperk Period	Produksie- indekse Production indices	Verkope Sales	Persentasieverandering van: Percentage change of:	
			Produksie- indekse Production indices	Verkope Sales
	1980 = 100	R milj./mill.		
Werklik - Actual				
Aug. 1987 - Okt./Oct. 1987	105,6	26 962,7	+ 1,6	+12,9
Aug. 1986 - Okt./Oct. 1986	103,9	23 874,8		
Seisoensaangepas - Seasonally adjusted				
Aug. 1987 - Okt./Oct. 1987	99,5	25 844,6	+ 1,5	+1,7
Mei/May 1987 - Jul. 1987	98,0	25 406,4		

R. P. van der ...
HOOF / CENTRALE STATISTIEKDIENS
HEAD: CENTRAL STATISTICAL SERVICE
2

TABEL 1 - INDEKSE VAN DIE FISIIESE VOLUME VAN
FABRIEKSPRODUKSIE - TOTAAL
HISTORIESE TABEL

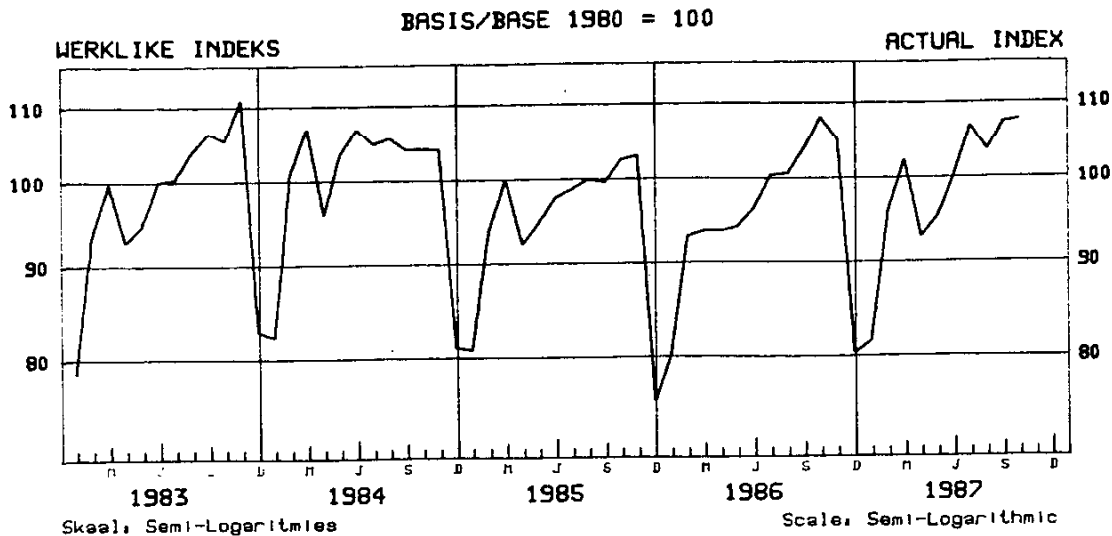
TABLE 1 - INDICES OF THE PHYSICAL VOLUME
OF MANUFACTURING PRODUCTION - TOTAL
HISTORICAL TABLE

BASIS 1980 = 100 BASE

Maand Month	1981	1982	1983	1984	1985	1986	1987
WERKLIKE INDEKSE - ACTUAL INDICES							
J	88,5	90,2	78,6	82,1	80,8	80,0	81,6*
P	101,2	104,4	93,2	100,9	93,8	92,8	95,7
M	107,3	110,6	99,6	107,0	100,0	93,4	102,2*
A	102,1	104,3	92,6	95,9	92,2	93,4	92,6
M	104,8	102,8	94,5	103,4	94,6	93,8	94,9*
J	108,8	108,0	100,0	106,8	97,7	96,1	100,1*
J	113,8	110,9	100,2	104,8	98,7	100,2	106,9*
A	110,5	107,6	103,6	105,6	99,9	100,4	103,2*
S	115,6	108,4	106,3	104,1	99,6	103,5	107,1*
O	116,3	105,5	105,2	104,1	102,4	107,8	106,5
N	116,2	106,5	110,9	104,0	102,9	104,7	
D	92,2	77,8	82,7	81,0	75,7	80,1	
Jaar Year	106,4	103,1	97,3	100,0	94,9	95,5	
SEISOENSAANGEPASTE INDEKSE - SEASONALLY ADJUSTED INDICES							
J	105,5	107,9	94,2	98,6	97,1	96,2	98,1*
F	103,6	106,8	95,3	103,1	95,7	94,6	97,6
M	103,3	106,4	95,7	102,6	95,7	89,4	97,8*
A	104,5	106,8	94,8	98,2	94,4	95,7	94,9
M	104,4	102,7	94,5	103,3	94,4	93,6	94,7*
J	104,9	104,1	96,4	102,8	94,0	92,5	96,4*
J	110,1	107,0	96,5	100,9	95,0	96,4	102,9*
A	105,2	102,4	98,3	100,0	94,5	94,9	97,5*
S	108,4	101,4	99,5	97,8	93,8	97,5	100,9*
O	108,4	98,5	98,5	97,7	96,2	101,3	100,1
N	107,5	98,6	102,6	96,2	95,3	96,9	
D	111,7	94,5	100,6	98,7	92,2	97,6	

* Hersien

* Revised



TABEL 2 - INDEKSE VAN DIE FISIESE VOLUME VAN
FABRIEKSPRODUKSIE - HOOPGROEPE
BASIS 1980 = 100 BASE

TABLE 2 - INDICES OF THE PHYSICAL VOLUME OF
MANUFACTURING PRODUCTION - MAJOR GROUPS
BASIS 1980 = 100 BASE

Fabriekswese- hoofgroepe	Gewigte Weights	Jaar Year 1986	Werklike indekse Actual indices			Manufacturing major groups
			Oktober October	September	Oktober October	
			1987		1986	
TOTAAL	100,0	95,5	106,5	107,1*	107,8*	TOTAL
Voedsel	11,6	111,9	122,9	123,9*	128,3*	Food
Drank	2,7	120,7	125,4	118,8	143,0*	Beverages
Tabakprodukte	0,6	109,7	156,6	155,0	143,0	Tobacco products
Tekstielstowwe	5,3	84,2	97,3	94,5	100,8	Textiles
Klerasie, uitgesonderd skoeisel	3,0	78,9	107,1	95,6	108,5	Wearing apparel, exclu- ding footwear
Leer en leerprodukte	0,4	94,7	118,2	104,1	117,2	Leather and leather pro- ducts
Skoeisel	1,1	89,0	101,4	99,2*	115,0	Footwear
Hout en houtprodukte, uitgesonderd meubels	1,6	83,7	92,2	84,6*	89,4	Wood and wood products, excluding furniture
Meubels (hout)	1,2	77,6	90,9	85,1	105,9	Furniture (wood)
Papier en papierpro- dukte	3,7	140,3	142,2	149,7	148,1	Paper and paper products
Drukwerk en uitgewery	3,7	109,7	120,7	120,7	118,8	Printing and publishing
Nywerheidschemikalieë	4,9	93,0	93,0	93,1	99,0	Industrial chemicals
Ander chemiese produkte	8,6	106,4	110,9	124,5	110,8	Other chemical products
Rubberprodukte	1,8	88,8	90,6	111,4	110,8	Rubber products
Plastiekprodukte	1,8	118,2	167,1	174,6*	149,0	Plastic products
Pottebakkersware	0,2	61,8	84,1	83,1	66,3	Pottery
Glas en glasprodukte	0,8	98,4	126,2	127,7	106,4	Glass and glass products
Ander nie-metaalhoudende mineraalprodukte	4,0	81,6	90,7	93,9*	92,1	Other non-metallic mine- ral products
Basiese yster- en staalnywerhede	10,4	104,7	107,1	99,2	109,7	Basic iron and steel in- dustries
Basiese nie-ystermetaal- nywerhede	3,1	109,8	129,9	120,6	125,8*	Basic non-ferrous metal industries
Metaalprodukte, uitge- sonderd masjinerie	8,8	81,7	90,3	88,1	98,6*	Metal products, exclu- ding machinery
Masjinerie en uitrusting	6,6	75,2	82,0	81,2	89,5	Machinery and equipment
Elektriese masjinerie	5,3	88,9	110,6	114,7	99,9*	Electrical machinery
Motorvoertuie, -onder- dele en -toebehore	5,0	62,5	83,4	83,6*	76,0*	Motor vehicles, parts and accessories
Vervoeruitrusting, uitgesonderd motor- voertuie, -onderdele en -toebehore	2,1	50,6	43,7	64,3	43,2	Transport equipment, excluding motor vehi- cles, parts and acces- sories
Professionele en weten- skaplike, meet- en kontrole-uitrusting en fotografiese en op- tiese goedere	0,3	104,2	116,9	130,0	109,1	Professional and scien- tific, measuring and controlling equipment and photographic and optical goods
Ander nywerhede	1,4	111,4	169,7	151,5*	156,9*	Other industries

TABEL 2 - INDEKSE VAN DIE FISIESE VOLUME VAN
FABRIEKSPRODUKSIE - HOOFGROEPE
(AFGESLUIT)

TABLE 2 - INDICES OF THE PHYSICAL VOLUME OF
MANUFACTURING PRODUCTION - MAJOR GROUPS
(CONCLUDED)

RASIS 1980 = 100 BASE

Fabriekswese- hoofgroepe	Seisoensaangepaste indekse Seasonally adjusted indices			Manufacturing major groups
	Oktober October	September	Oktober October	
	1987		1986	
TOTAAL	100,1	100,9*	101,3*	TOTAL
Voedsel	115,3	119,6*	120,4*	Food
Drank	113,9	123,5	129,9*	Beverages
Tabakprodukte	135,6	144,1	123,8	Tobacco products
Tekstielstowwe	91,2	89,3	94,5	Textiles
Klerasie, uitgesonderd skoeisel	92,6	83,9	93,9	Wearing apparel, exclu- ding footwear
Leer en leerprodukte	110,9	89,5	109,9	Leather and leather pro- ducts
Skoeisel	88,2	81,2*	100,0	Footwear
Hout en houtprodukte, uitgesonderd meubels	85,3	80,2*	82,7	Wood and wood products, excluding furniture
Meubels (hout)	74,7	83,8	87,0	Furniture (wood)
Papier en papierprodukte	139,5	137,1	145,3	Paper and paper products
Drukwerk en uitgewery	109,8	110,2	108,1	Printing and publishing
Nywerheidschemikalieë	87,6	87,3	93,2	Industrial chemicals
Ander chemiese produkte	107,0	115,3	106,9	Other chemical products
Rubberprodukte	84,1	105,3	102,9	Rubber products
Plastiekprodukte	146,8	160,9*	130,9	Plastic products
Pottebakkersware	81,7	79,4	64,4	Pottery
Glas en glasprodukte	111,0	117,3	93,6	Glass and glass products
Ander nie-metaalhoudende mineraalprodukte	83,6	86,5*	84,9	Other non-metallic mi- neral products
Basiese yster- en staal- nywerhede	106,8	96,4	109,4	Basic iron and steel in- dustries
Basiese nie-ystermetaal- nywerhede	122,7	116,3	118,6*	Basic non-ferrous metal industries
Metaalprodukte, uitgeson- derd masjinerie	85,3	84,8	81,2*	Metal products, exclu- ding machinery
Masjinerie en uitrusting	76,4	75,9	83,3	Machinery and equipment
Elektriese masjinerie	105,8	100,3	95,6*	Electrical machinery
Motorvoertuie, -onderdele en -toebehore	78,5	78,4*	71,5*	Motor vehicles, parts and accessories
Vervoeruitrusting, uitge- sonderd motorvoertuie, -onderdele en -toebehore	40,5	61,9	40,1	Transport equipment, ex- cluding motor vehicles, parts and accessories
Professionele en wetenskap- like, meet- en kontrole- uitrusting en fotografiese en optiese goedere	119,2	129,4	111,2	Professional and scienti- fic, measuring and contr- olling equipment and photographic and optical goods
Ander nywerhede	129,3	145,3*	119,6*	Other industries

* Hersien

* Revised

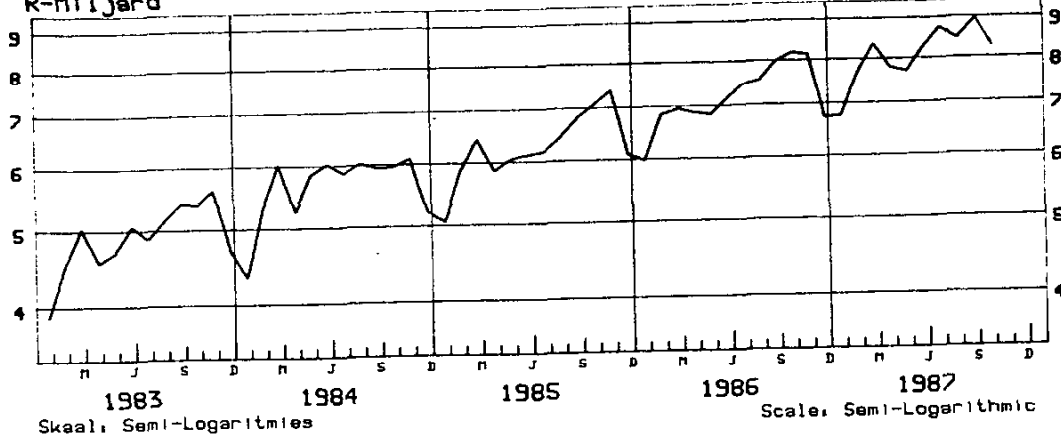
WAARDE VAN VERKOPE

VALUE OF SALES

P3041.4

WERKLIKE SYFERS
R-Miljard

ACTUAL FIGURES
R-Milliard



TABEL 3 - WAARDE VAN VERKOPE - FABRIEKSEWESE

TABLE 3 - VALUE OF SALES - MANUFACTURING

R1 000

Fabriekswese- hoofgroepe	Jaar Year 1986	Werklike waardes Actual values			Manufacturing major groups
		Oktober October	September	Oktober October	
		1987		1986	
TOTAAL	87 112 119*	9 326 237	9 058 902*	8 217 839*	TOTAL
Voedsel	13 606 926*	1 460 962	1 353 500*	1 326 502*	Food
Drank	3 613 701	376 859	328 309	337 815*	Beverages
Tabakprodukte	974 495	109 047	111 997*	97 189	Tobacco products
Tekstielstowwe	3 497 389	346 385	342 869*	352 026	Textiles
Klerasie, uitgesonderd skoeisel	1 947 256	254 060	237 573*	203 890	Wearing apparel, exclud- ing footwear
Leer en leerprodukte	498 791	55 356	49 220	48 019	Leather and leather pro- ducts
Skoeisel	877 296	108 095	109 619	97 920	Footwear
Hout en houtprodukte, uitgesonderd meubels	1 402 530	151 180	153 061	135 050	Wood and wood products, excluding furniture
Meubels (hout)	758 981	86 509	78 138	82 804	Furniture (wood)
Papier en papierprodukte	3 785 425	396 013	381 638*	345 034	Paper and paper products
Drukwerk en uitgewery	1 795 312	205 281	206 042*	166 005	Printing and publishing
Nywerheidschemikalieë	5 784 334	608 283	579 048*	573 222*	Industrial chemicals
Ander chemiese produkte	11 972 227	1 138 359	1 155 466*	989 729	Other chemical products
Rubberprodukte	1 139 324	121 482	137 749	88 774	Rubber products
Plastiekprodukte	1 298 742	165 102	151 090*	125 274	Plastic products
Pottebakkersware	93 116	12 147	12 231*	8 932	Pottery
Glas en glasprodukte	582 201	69 919	68 143*	58 431	Glass and glass products
Ander nie-metaalhoudende mineraalprodukte	2 222 575	270 085	245 969*	213 962	Other non-metallic mine- ral products
Basiese yster- en staalnywerhede	7 365 836	738 609	713 861*	639 880	Basic iron and steel industries
Basiese nie-ysterme- taalnywerhede	2 097 459	217 046	208 435*	186 930	Basic non-ferrous metal industries
Metaalprodukte, uitge- sonderd masjinerie	5 531 389	595 707	582 702*	511 976	Metal products, excluding machinery
Masjinerie en uitrusting	4 330 991	427 944	437 127	388 275	Machinery and equipment
Elektriese masjinerie	3 877 612	425 219	438 061*	363 148*	Electrical machinery
Motorvoertuie, -onder- dele en -toebehore	6 224 994	796 982	757 028*	696 648*	Motor vehicles, parts and accessories
Vervoeruitrusting, uit- gesonderd motorvoer- tuie, -onderdele en -toebehore	750 733	66 286	93 838	62 515	Transport equipment, ex- cluding motor vehicles, parts and accessories
Professionele en weten- skaplike, meet- en kontrole-uitrusting en fotografiese en op- tiese goedere	261 090	30 415	29 003	23 110	Professional and scien- tific, measuring and controlling equipment and photographic and optical goods
Ander nywerhede	821 395	92 903	97 185*	94 779	Other industries

* Revised

* Hersien

TABEL 3 - WAARDE VAN VERKOPE - FABRIEKSEWESE
(AFGESLUIT)TABLE 3 - VALUE OF SALES - MANUFACTURING
(CONCLUDED)

R1 000

Fabriekswese- hoofgroepe	Seisoensaangepaste waardes Seasonally adjusted values			Manufacturing major groups
	Oktober October	September	Oktober October	
	1987		1986	
TOTAAL	8 856 825	8 635 750*	7 804 216*	TOTAL
Voedsel	1 306 764	1 382 533*	1 033 533*	Food
Drank	354 191	344 862	317 794*	Beverages
Tabakprodukte	97 277	105 857*	87 124	Tobacco products
Tekstielstowwe	336 950	325 921*	341 414	Textiles
Klerasie, uitgesonderd skoewisel	210 489	204 981*	169 063	Wearing apparel, excluding footwear
Leer en leerprodukte	50 278	47 510	43 608	Leather and leather products
Skoewisel	89 040	91 885	80 702	Footwear
Hout en houtprodukte, uit- gesonderd meubels	134 742	148 747	120 258	Wood and wood products, ex- cluding furniture
Meubels (hout)	76 219	77 749	72 734	Furniture (wood)
Papier en papierprodukte	390 161	364 158*	339 736	Paper and paper products
Drukwerk en uitgewery	188 331	187 652*	152 136	Printing and publishing
Nywerheidschemikalieë	548 992	511 979*	516 882*	Industrial chemicals
Ander chemiese produkte	1 161 591	1 104 652*	1 010 959	Other chemical products
Rubberprodukte	129 927	122 552	94 602	Rubber products
Plastiekprodukte	152 731	138 108*	115 763	Plastic products
Pottebakkersware	12 111	11 840*	8 902	Pottery
Glas en glasprodukte	61 548	64 713*	51 502	Glass and glass products
Ander nie-metaalhoudende mineraalprodukte	248 012	234 703*	196 692	Other non-metallic mineral products
Basiese yster- en staalny- werhede	722 709	689 721*	625 602	Basic iron and steel indus- tries
Basiese nie-ystermetaalny- werhede	208 698	201 776*	179 081	Basic non-ferrous metal in- dustries
Metaalprodukte, uitgeson- derd masjinerie	556 216	540 540*	477 590*	Metal products, excluding machinery
Masjinerie en uitrusting	413 073	395 590	374 783	Machinery and equipment
Elektriese masjinerie	412 434	386 297*	352 229*	Electrical machinery
Motorvoertuie, -onderdele en -toebehore	734 546	737 844*	643 258	Motor vehicles, parts and accessories
Vervoeruitrusting, uitge- sonderd motorvoertuie, -onderdele en -toebehore	64 418	89 370	60 655	Transport equipment, exclu- ding motor vehicles, parts and accessories
Professionele en weten- skaplike, meet- en kon- trole-uitrusting en fotografiese en optiese goedere	28 857	27 675	21 909	Professional and scienti- fic, measuring and con- trolling equipment and photographic and optical goods
Ander nywerhede	74 681	87 005*	76 209	Other industries

* Hersien

* Revised

TABEL 4 - WAARDE VAN ONVOLTOOIDE BESTELLINGS -
UITGESOERTE SUBGROEPETABLE 4 - VALUE OF UNFULFILLED ORDERS -
SELECTED SUBGROUPS

R1 000

Fabriekswese- hoofgroepe	Werklike waardes Actual values			Manufacturing major groups
	Oktober October	September	Oktober October	
	1987		1986	
Komberse en spin, weef en afwerk van tekstiel- stowwe	357 465	354 524*	400 162	Blankets and spinning, wea- ving and finishing of tex- tiles
Meubel- en gordynstowwe, skuinsband en borduurwerk	28 068	25 844	21 359	Soft furnishings, bias binding and embroidery
Tente, bokseile, seile en ander seildoekgoedere en motortekstiele	2 596	4 005	3 157	Tents, tarpaulins, sails and other canvas goods and automotive textiles
Breifabriek	150 753	147 535	187 719*	Knitting mills
Klerasie, uitgesonderd skoeisel	333 682	332 972	321 211	Wearing apparel, excluding footwear
Saag van hout uit ronde blokke	12 338	12 472	12 058	Sawmilling from the round log
Bord - gelamelleer, laag- hout, partikel, ens.	12 982	12 126	13 690	Board - laminated, plywood, particle, etc.
Timmer- en skrynwark, wattelbas en ander saag- meulprodukte	16 905	15 270	8 831	Carpentry and joinery, wat- tlebark and other sawmill products
Meubels (hout)	97 205	92 163	78 248	Furniture (wood)
Pulp, papier en bordpa- pier en veselbord	60 311	65 436*	84 491	Pulp, paper and paperboard and fibreboard
Ligte en swaar verpakkings	98 635	97 796*	76 635	Light and heavy packaging
Verf, vernis en lakvernis	8 679	6 673	6 536	Paints, varnishes and lac- quers
Basiese yster- en staal- nywerhede	1 291 369	1 299 179	1 014 260	Basic iron and steel indus- tries
Ysterpyp- en buisver- vaardiging	132 338	129 673	96 047	Steel pipe and tube mills
Basiese nie-ystermetaal- nywerhede	270 262	285 738	229 311	Basic non-ferrous metal in- dustries
Algemene hardware, hand- gereedskap en tafalgerei	14 947	13 903	12 373	General hardware, handtools and cutlery
Meubels (metaal)	31 229	28 846	17 426	Furniture (metal)
Struktuurmetaalprodukte	630 569	639 154	641 858	Structural metal products
Tingoedere	28 889	33 896	30 415	Tinware
Kabels, draadgoedere, hek- ke en vere	114 510	115 758	122 261	Cables, wire products, gates and springs
Artikels voorsien van kop- pe en skroefdraad	16 350	16 462	11 102	Headed and threaded artic- les
Alle ander metaalgoedere, nie elders geklassifiseer nie	224 761	225 503*	140 237	All other metal products, not elsewhere classified
Elektriese nywerheidsma- sjinerie en -apparaat	436 099	428 204*	389 622	Electrical industrial ma- chinery and apparatus
Radio-, televisie- en kommunikasie-uitrusting en apparaat	357 484	380 276*	403 130	Radio, television and com- munication equipment and apparatus
Elektriese toestelle en huishoudelike goedere	15 343	16 071	13 067	Electrical appliances and housewares
Geïsoleerde draad en ka- bels	76 221	68 949	65 479	Insulated wire and cables
Droë- en natselbatterie	7 798	7 038	5 896*	Dry and wet cell batteries
Elektriese goedere, nie elders geklassifiseer nie	31 455	28 931	24 519	Electrical goods, not else- where classified
Motorvoertuie	606 334	551 692	337 163*	Motor vehicles
Motorvoertuigonderdele	118 304	127 877	83 968	Motor vehicle parts

* Hersien

* Revised

TABEL 4 - WAARDE VAN ONVOLTOOIDE BESTELLINGS -
UITGESOEKTE SUBGROEPE
(AFGESLUIT)

TABLE 4 - VALUE OF UNFILED ORDERS -
SELECTED SUBGROUPS
(CONCLUDED)

R1 000

Fabriekswese- hoofgroepe	Seisoensaangepaste waardes Seasonally adjusted values			Manufacturing major groups
	Oktober October	September	Oktober October	
	1987		1986	
Komberse en spin, weef en afwerk van tekstiel- stowwe	378 671	375 158*	423 900	Blankets and spinning, weaving and finishing of textiles
Meubel- en gordynstowwe, skuinsband en borduurwerk	28 996	24 108	22 065	Soft furnishings, bias binding and embroidery
Tente, bokseile, seile en ander seildoekgoe- dere en motortekstiele	2 253	3 930	2 740	Tents, tarpaulins, sails and other canvas goods and automotive textiles
Breifabriek	136 428	141 588	169 881*	Knitting mills
Klerasie, uitgesonderd skoeisel	349 405	323 903	336 347	Wearing apparel, excluding footwear
Saag van hout uit ronde blokke	12 168	12 573	11 892	Sawmilling from the round log
Bord - gelamelleer, laag- hout, partikel, ens.	11 308	11 440	11 925	Board - laminated, plywood, particle, etc.
Timmer- en skrynwerk, wattelbas en ander saag- meulprodukte	14 987	15 791	7 829	Carpentry and joinery, wattlebark and other saw- mill products
Meubels (hout)	74 946	75 917	60 330	Furniture (wood)
Pulp, papier en bordpa- pier en veselbord	64 504	63 654*	90 365	Pulp, paper and paper- board and fibreboard
Ligte en swaar verpakkings	102 212	92 962*	79 415	Light and heavy packaging
Verf, vernis en lakvernis	9 579	7 992	7 182	Paints, varnishes and lac- quers
Basiese yster- en staal- nywerhede	1 342 379	1 344 906	1 054 324	Basic iron and steel in- dustries
Ysterpyp- en buisver- vaardiging	143 845	140 187	104 399	Steel pipe and tube mills
Basiese nie-ystermetaal- nywerhede	296 665	272 651	251 714	Basic non-ferrous metal industries
Algemene hardeware, hand- gereedskap en tafelgerei	16 264	14 245	13 464	General hardware, hand- tools and cutlery
Meubels (metaal)	26 354	24 867	14 705	Furniture (metal)
Struktuurmetaalprodukte	609 245	622 957	620 153	Structural metal products
Tingoodere	29 063	30 291	30 599	Tinware
Kabels, draadgoedere, hek- ke en vere	112 375	115 874	119 981	Cables, wire products, gates and springs
Artikels voorsien van kop- pe en skroefdraad	18 106	18 050	12 295	Headed and threaded artic- les
Alle ander metaalgoedere, nie elders geklassifi- seer nie	217 160	218 299*	135 495	All other metal products, not elsewhere classified
Elektriese nywerheidsma- sjinerie en -apparaat	443 190	424 806*	395 957	Electrical industrial ma- chinery and apparatus
Radio-, televisie- en kom- munikasie-uitrusting en apparaat	354 295	375 396*	399 534	Radio, television and com- munication equipment and apparatus
Elektriese toestelle en huishoudelike goedere	15 982	16 349	13 611	Electrical appliances and housewares
Geisoleerde draad en ka- bels	76 604	67 730	65 808	Insulated wire and cables
Droë- en natsel batterye	6 734	5 727	5 092*	Dry and wet cell batteries
Elektriese goedere, nie elders geklassifiseer nie	31 550	26 938	24 593	Electrical goods, not else- where classified
Motorvoertuie	618 708	537 712	344 043*	Motor vehicles
Motorvoertuigonderdele	125 057	126 486	88 761	Motor vehicle parts

* Revisien

* Revised