



22 JANUARIE 1987

Republiek van Suid-Afrika  
 Republic of South Africa

22 JANUARY 1987

**STATISTIESE NUUSBERIG**

P.10.2

**STATISTICAL NEWS RELEASE**

**PRODUKSIE EN VERKOPE - FABRIEKSEWESE: OKTOBER 1986  
 PRODUCTION AND SALES - MANUFACTURING: OCTOBER 1986**

**OPSOMMING**

Die stygende tendens in die fisiese volume van fabrieksproduksie wat reeds in die tweede kwartaal van 1986 begin het, duur steeds voort. Produksie vir die jongste drie maande tot Oktober 1986 toon 'n seisoensaangepaste toename van 4,3% vergeleke met die vorige drie maande. Merkbare stygings het voorgekom by tekstielstowwe (11,4%), klerasie (14,1%), leer en leerprodukte (11,2%), meubels (15%), basiese nie-ystermetale (14,4%), masjinerie en uitrusting (15,5%) en "ander" nywerhede (11,0%).

**SUMMARY**

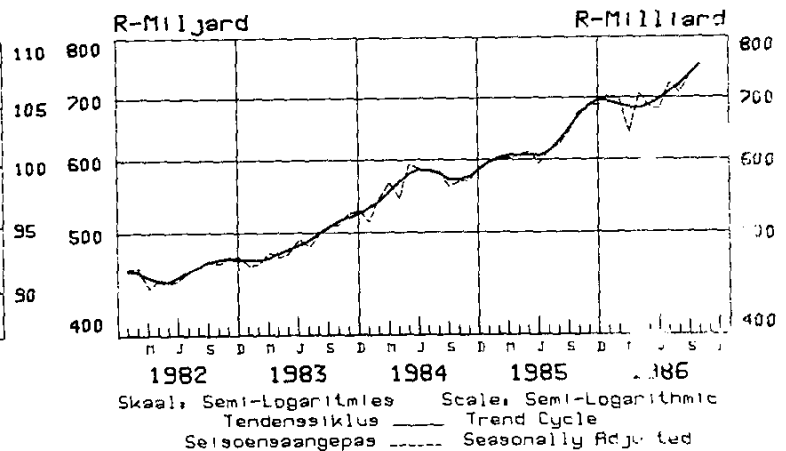
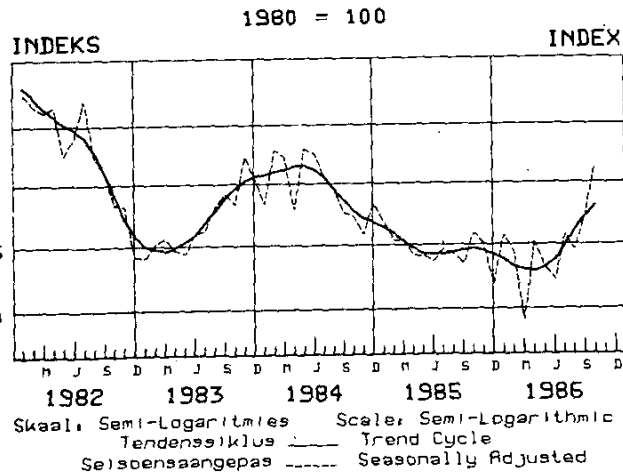
The upward trend in the physical volume of manufacturing production which began in the second quarter of 1986, still prevails. Production for the last three months up to October 1986 reflects a seasonally adjusted increase of 4,3% compared with the previous three months. Noticeable increases were recorded for textiles (11,4%), wearing apparel (14,1%), leather and leather products (11,2%), furniture (15%), basic non-ferrous metals (14,4%), machinery and equipment (15,5%) and "other" industries (11,0%).

Die totale waarde van verkope vir Oktober 1986 was 12,9% hoër as dié vir Oktober 1985. Soos wat die geval vir September 1986 was, het styginge in alle fabriekswesegroepes voorgekom, met die uitsondering van "ander chemiese produkte", wat 'n daling van 7,9% aangeteken het. Relatief groot toenames het voorgekom in die tekstiel (42,0%), meubel- (38,5%), elektriese masjinerie (30,7%), motorvoertuig- (33,0%) en "ander" (36,9%) nywerhede.

The total value of sales for October 1986 was 12,9% higher than that for October 1985. As was the case for September 1986, increases occurred in all the manufacturing major groups, with the exception of "other chemical products" which recorded a decrease of 7,9%. Relatively large increases occurred in the textile (42,0%), furniture (38,5%), electrical machinery (30,7%), motor vehicle (33,0%) and "other" (36,9%) industries.

**FISIESE VOLUME VAN PRODUKSIE  
 PHYSICAL VOLUME OF PRODUCTION**

**WAARDE VAN VERKOPE  
 VALUE OF SALES**



*R.P. Zander*  
 HOOF: SENTRALE STATISTIEKDIENS  
 HEAD: CENTRAL STATISTICAL SERVICE

**STREEKKANTORE/REGIONAL OFFICES:**

DURBAN: (031) 312593

KAAPSTAD/CAPE TOWN: (021) 466940,  
 462098

KIMBERLEY: (0531) 33965/6

NELSPRUIT: (01311) 52455/6

PIETERSBURG: (01521) 72590 x 33

PORT ELIZABETH: (041) 523801/2

BLOEMFONTEIN: .....

KEMPTON PARK: (011) 3943420/1

KLERKSDORP: .....

OMSKAKELING VAN DIE BASISJAAR NA 1980 = 100

In ooreenstemming met internasionale praktyke, is die indekse herbereken op basis van 1980 = 100. Die beswaringsfaktore vir die sommering van fabriekswese subgroepe na hoofgroepe en hoofgroepe na fabriekswese totaal, is bereken op grond van die netto opbrengs uit die 1979-sensus van Fabriekswese.

TABEL 1 - OPSOMMING - TOTAAL FABRIEKSWESE

Tydperk Period	Produksie- indekse Production indices	Verkope Sales	Persentasieverandering van: Percentage change of:	
	1980 = 100	R milj./mill.	Produksie- indekse Production indices	Verkope Sales
<u>Werklik - Actual</u>				
Aug. 1986 - Okt./Oct. 1986	103,8	23 284,3	+ 3,2	+ 13,9
Aug. 1985 - Okt./Oct. 1985	100,6	20 443,5		
<u>Seisoensaangepas - Seasonally adjusted</u>				
Aug. 1986 - Okt./Oct. 1986	97,8	22 068,4	+ 4,3	+ 5,7
Mei/May 1986 - Julie/July 1986	93,8	20 869,2		

ADJUSTMENT OF BASE PERIOD TO 1980 = 100

In accordance with international practice, the indices were recalculated on the basis of 1980 = 100. The weighting factors for aggregating manufacturing subgroups to major groups and major groups to total manufacturing, were calculated on basis of the net output derived from the 1979 Census of Manufacturing.

TABLE 1 - SUMMARY - TOTAL MANUFACTURING

TABEL 2 - INDEKSE VAN DIE FISIIESE VOLUME VAN  
FABRIEKSPRODUKSIE - TOTAAL  
HISTORIESE TABEL

TABLE 2 - INDICES OF THE PHYSICAL VOLUME  
OF MANUFACTURING PRODUCTION - TOTAL  
HISTORICAL TABLE

BASIS 1980 = 100 BASE

Maand Month	1980	1981	1982	1983	1984	1985	1986
<u>WERKLIKE INDEKSE - ACTUAL INDICES</u>							
J	80,0	88,5	90,2	78,6	82,1	80,8	79,7
F	94,6	101,2	104,4	93,2	100,9	93,8	92,7
M	101,4	107,3	110,6	99,6	107,0	100,0	93,2
A	96,6	102,1	104,3	92,6	95,9	92,2	93,0
M	99,7	104,8	102,8	94,5	103,4	94,6	93,5
J	102,7	108,8	108,0	100,0	106,6	97,7	95,9
J	103,9	113,8	110,9	100,2	104,8	98,7	99,6
A	103,4	110,5	107,6	103,6	105,6	99,9	100,1
S	109,1	115,6	108,4	106,3	104,1	99,6	103,2
O	111,9	116,3	105,5	105,2	104,1	102,4	108,1
N	110,7	116,2	106,5	110,9	104,0	102,9	
D	86,0	92,2	77,8	82,7	81,0	75,7	
Jaar Year	100,0	106,4	103,1	97,3	100,0	94,9	
<u>SEISOENSAANGEPASTE INDEKSE - SEASONALLY ADJUSTED INDICES</u>							
J	94,8	105,5	107,9	94,2	98,6	97,1	95,8
F	96,8	103,6	106,8	95,3	103,1	95,7	94,5
M	97,6	103,3	106,4	95,7	102,6	95,7	89,2
A	99,1	104,5	106,8	94,8	98,2	94,4	95,3
M	98,8	104,4	102,7	94,5	103,3	94,4	93,3
J	98,7	104,9	104,1	96,4	102,8	94,0	92,3
J	100,8	110,1	107,0	96,5	100,9	95,0	95,9
A	98,5	105,2	102,4	98,3	100,0	94,5	94,6*
S	102,9	108,4	101,4	99,5	97,8	93,8	97,3
O	104,3	108,4	98,5	98,5	97,7	96,2	101,6
N	102,5	107,5	98,6	102,6	96,2	95,3	
D	104,0	111,7	94,5	100,6	98,7	92,2	

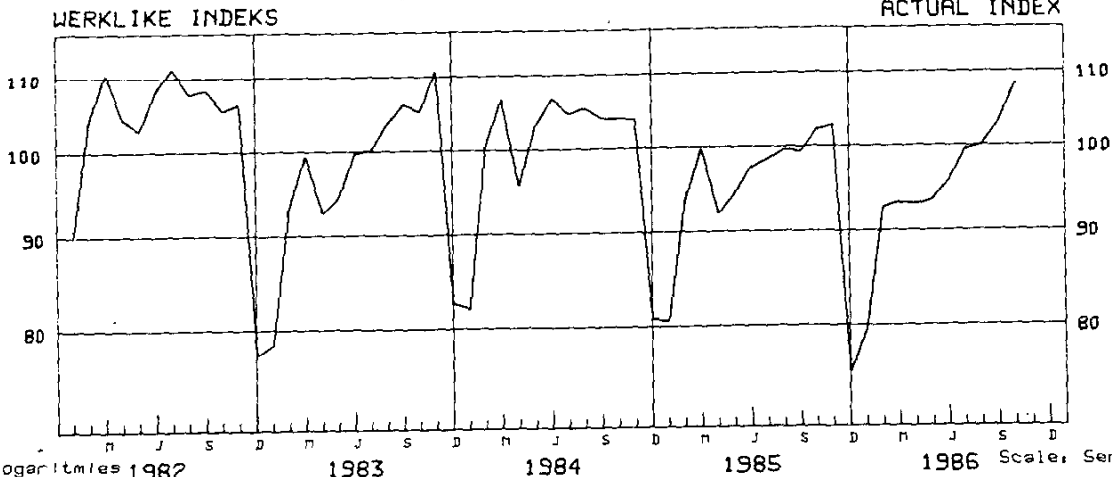
\* Hersien

\* Revised

FISIESE VOLUME  
VAN PRODUKSIE

PHYSICAL VOLUME  
OF PRODUCTION

BASIS/BASE 1980 = 100



Skaal: Semi-Logarithmic 1982 1983 1984 1985 1986 Scale: Semi-Logarithmic

TABEL 3 - INDEKSE VAN DIE FISIESE VOLUME VAN FABRIEKSPRODUKSIE - HOOFGROEPE  
TABLE 3 - INDICES OF THE PHYSICAL VOLUME OF MANUFACTURING PRODUCTION - MAJOR GROUPS  
BASIS 1980 = 100 BASE

Fabriekswese Hoofgroepe	Gewigte Weights	Jaar Year 1985	Werklike indekse Actual indices			Manufacturing Major groups
			Oktober October	September	Oktober October	
			1986		1985	
TOTAAL	100,0	94,9	108,1	103,2	102,4	TOTAL
Voedsel	11,6	110,8	126,1	116,0*	121,6	Food
Drank	2,7	119,6	144,1	118,1	124,9	Beverages
Tabakprodukte	0,6	104,7	143,0	125,5	122,6	Tobacco products
Tekstielstowwe	5,3	84,0	100,8	89,9	91,6	Textiles
Klerasie, uitgesonderd skoeisel	3,0	83,1	110,5	95,7	96,6	Wearing apparel, exclu- ding footwear
Leer en leerprodukte	0,4	86,1*	117,2	112,9	93,3	Leather and leather pro- ducts
Skoeisel	1,1	92,9	115,0	100,2	107,1	Footwear
Hout en houtprodukte, uitgesonderd meubels	1,6	77,9	89,3	82,5	91,4	Wood and wood products, excluding furniture
Meubels (hout)	1,2	74,9	105,9	84,9	93,9	Furniture (wood)
Papier en papierpro- dukte	3,7	122,5	148,1	143,4	137,1	Paper and paper products
Drukwerk en uitgewery	3,7	116,1	118,8	120,3	125,4	Printing and publishing
Nywerheidschemikalieë	4,9	88,9	99,0	102,9	95,5	Industrial chemicals
Ander chemiese produkte	8,6	106,6	112,3	118,2	109,2	Other chemical products
Rubberprodukte	1,8	85,7	110,8	94,9	90,8	Rubber products
Plastiekprodukte	1,8	123,9	149,0	133,0	145,0	Plastic products
Pottebakkersware	0,2	60,9	66,3	61,4	57,7	Pottery
Glas en glasprodukte	0,8	91,3	106,4	100,3*	105,5	Glass and glass products
Ander nie-metaalhoudende mineraalprodukte	4,0	86,1	92,1	88,4	93,3	Other non-metallic mineral products
Basiese yster- en staalnywerhede	10,4	95,8	109,7	107,7	99,6	Basic iron and steel in- dustries
Basiese nie-ysterme- taalnywerhede	3,1	108,9	148,3	109,0	117,1	Basic non-ferrous metal industries
Metaalprodukte, uitge- sonderd masjinerie	8,8	87,9	84,8	82,4	96,3	Metal products, exclu- ding machinery
Masjinerie en uitrusting	6,6	75,4	89,5	89,9	75,7	Machinery and equipment
Elektriese masjinerie	5,3	91,2	101,8	105,6*	94,4	Electrical machinery
Motorvoertuie, -onder- dele en -toebehore	5,0	66,1	74,2	67,4	69,9	Motor vehicles, parts and accessories
Vervoeruitrusting, uitgesonderd motor- voertuie, -onderdele en -toebehore	2,1	64,8	43,2	84,3*	61,2	Transport equipment, excluding motor vehi- cles, parts and acces- sories
Professionele en weten- skaplike, meet- en kontrole-uitrusting en fotografiese en op- tiese goedere	0,3	102,3	109,1	111,4	100,4	Professional and scienti- fic, measuring and controlling equipment and photographic and optical goods
Ander nywerhede	1,4	95,6	156,7	137,3	139,9	Other industries

\* Hersien

\* Revised

TABEL 3 - INDEKSE VAN DIE FISIESE VOLUME VAN  
FABRIEKSPRODUKSIE - HOOFGROEPE  
(AFGESLUIT)

TABLE 3 - INDICES OF THE PHYSICAL VOLUME OF  
MANUFACTURING PRODUCTION - MAJOR GROUPS  
(CONCLUDED)

BASIS 1980 = 100 BASE

Fabriekswese Hoofgroepe	Seisoensaangepaste indekse Seasonally adjusted indices			Manufacturing Major groups
	Oktober October	September	Oktober October	
	1986		1985	
TOTAAL	101,6	97,3	96,2	TOTAL
Voedsel	118,3	112,0*	114,2	Food
Drank	130,9	122,8	113,6	Beverages
Tabakprodukte	123,8	116,6	106,3	Tobacco products
Tekstielstowwe	94,5	85,0	85,5	Textiles
Klerasie, uitgesonderd skoelisel	95,6	84,8	83,6	Wearing apparel, exclu- ding footwear
Leer en leerprodukte	109,9	98,8	87,5	Leather and leather pro- ducts
Skoelisel	100,0	82,1	93,3	Footwear
Hout en houtprodukte, uitgesonderd meubels	82,6	78,2	84,3	Wood and wood products, excluding furniture
Meubels (hout)	87,0	83,6	77,1	Furniture (wood)
Papier en papierprodukte	145,3	131,3	134,4	Paper and paper products
Drukwerk en uitgewery	108,1	109,9	114,0	Printing and publishing
Nywerheidschemikalieë	93,2	96,4	90,1	Industrial chemicals
Ander chemiese produkte	108,4	109,4	105,3	Other chemical products
Rubberprodukte	102,9	89,7	84,3	Rubber products
Plastiekprodukte	130,9	122,6	127,6	Plastic products
Pottebakkersware	64,4	58,7	56,0	Pottery
Glas en glasprodukte	93,6	92,1*	93,3	Glass and glass products
Ander nie-metaalhoudende mineraalprodukte	84,9	81,5	85,9	Other non-metallic mi- neral products
Basiese yster- en staal- nywerhede	109,4	104,7	99,6	Basic iron and steel in- dustries
Basiese nie-ystermetaal- nywerhede	140,0	105,1	110,8	Basic non-ferrous metal industries
Metaalprodukte, uitgeson- derd masjinerie	80,2	79,3	90,9	Metal products, exclu- ding machinery
Masjinerie en uitrusting	83,3	84,0	70,3	Machinery and equipment
Elektriese masjinerie	97,4	92,3*	90,2	Electrical machinery
Motorvoertuie, -onderdele en -toebehore	69,8	63,2	65,5	Motor vehicles, parts and accessories
Vervoeruitrusting, uitge- sonderd motorvoertuie, -onderdele en -toebehore	40,1	81,1*	56,7	Transport equipment, ex- cluding motor vehicles, parts and accessories
Professionele en wetenskap- like, meet- en kontrole- uitrusting en fotografiese en optiese goedere	111,2	110,8	102,0	Professional and scienti- fic, measuring and con- trolling equipment and photographic and opti- cal goods
Ander nywerhede	119,4	131,6	106,9	Other industries

\* Hersien

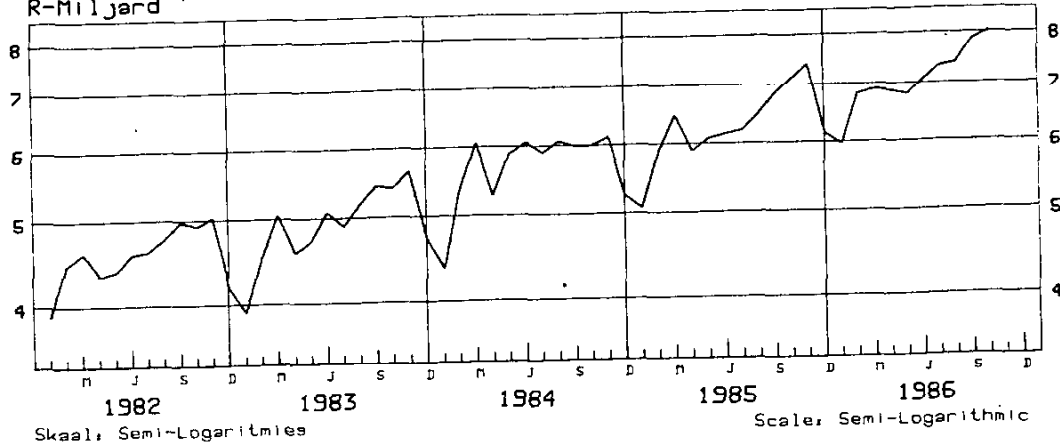
\* Revised

WAARDE VAN VERKOPE

VALUE OF SALES

WERKLIKE SYFERS  
R-Miljard

ACTUAL FIGURES  
R-Milliard



Skaal: Semi-Logaritmies

Scale: Semi-Logarithmic

TABEL 4 - WAARDE VAN VERKOPE - FABRIEKSEWESE

TABLE 4 - VALUE OF SALES - MANUFACTURING

R1 000

Fabriekswese Hoofgroepe	Jaar Year 1985	Werklike waardes Actual values			Manufacturing Major groups
		Oktober October	September	Oktober October	
		1986		1985	
TOTAAL	75 694 664	8 033 728	7 862 654*	7 115 046*	TOTAL
Voedsel	11 926 818	1 324 182	1 148 860*	1 155 591*	Food
Drank	3 201 438	302 485	276 587	285 284	Beverages
Tabakprodukte	876 919	97 189	97 013	87 639	Tobacco products
Tekstielstowwe	2 822 289	352 026	319 400	247 930*	Textiles
Klerasie, uitgesonderd skoeisel	1 815 418	206 703	191 717	184 599*	Wearing apparel, exclud- ing footwear
Leer en leerprodukte	396 152	48 019	44 915	38 905*	Leather and leather pro- ducts
Skoeisel	771 611	97 920	87 265	77 429	Footwear
Hout en houtprodukte, uitgesonderd meubels	1 147 898	134 977	121 694*	111 450*	Wood and wood products, excluding furniture
Meubels (hout)	610 339	82 804	69 236	59 801	Furniture (wood)
Papier en papierprodukte	2 940 895	345 034	336 918	274 040	Paper and paper products
Drukwerk en uitgewery	1 574 688	166 005	167 892*	150 130*	Printing and publishing
Nywerheidschemikalieë	4 782 223	535 291	541 147	519 631*	Industrial chemicals
Ander chemiese produkte	11 765 389	989 729	1 057 741	1 074 915	Other chemical products
Rubberprodukte	966 366	88 774	121 786*	85 328*	Rubber products
Plastiekprodukte	1 138 752	125 274	124 116*	104 697	Plastic products
Pottebakkersware	85 251	8 932	8 505	6 956	Pottery
Glas en glasprodukte	461 490	58 431	54 723*	45 214	Glass and glass products
Ander nie-metaalhoudende mineraalprodukte	2 020 234	213 962	205 148*	187 408*	Other non-metallic mineral products
Basiese yster- en staalnywerhede	6 091 745	639 880	660 896	563 717*	Basic iron and steel industries
Basiese nie-ysterme- taalnywerhede	1 825 365	186 930	198 198	168 142*	Basic non-ferrous metal industries
Metaalprodukte, uitge- sonderd masjinerie	5 339 257	511 976	497 989	489 198	Metal products, excluding machinery
Masjinerie en uitrusting	3 824 568	388 275	454 318	330 472	Machinery and equipment
Elektriese masjinerie	3 116 584	361 163	375 982	276 419*	Electrical machinery
Motorvoertuie, -onder- dele en -toebehore	4 625 490	587 363	480 194*	441 614*	Motor vehicles, parts and accessories
Vervoeruitrusting, uitge- sonderd motorvoertuie, -onderdele en -toebehore	718 184	62 515	107 340	58 420*	Transport equipment, ex- cluding motor vehicles, parts and accessories
Professionele en weten- skaplike, meet- en kontrole-uitrusting en fotografiese en optiese goedere	208 484	23 110	24 240*	20 860	Professional and scienti- fic, measuring and controlling equipment and photographic and optical goods
Ander nywerhede	640 814	94 779	88 834*	69 255	Other industries

\* Hersien

\* Revised

TABEL 4 - WAARDE VAN VERKOPE - FABRIEKSEWESE  
(AFGESLUIT)

TABLE 4 - VALUE OF SALES - MANUFACTURING  
(CONCLUDED)

R1 000

Fabriekswese Hoofgroepe	Seisoensaangepaste waardes Seasonally adjusted values			Manufacturing Major groups
	Oktober October	September	Oktober October	
	1986		1985	
TOTAAL	7 636 624	7 334 565*	6 763 352*	TOTAL
Voedsel	1 212 621	1 146 557*	1 058 234*	Food
Drank	287 533	291 758	271 183	Beverages
Tabakprodukte	92 297	92 747	83 228	Tobacco products
Tekstielstowwe	333 674	300 188	235 005*	Textiles
Klerasie, uitgesonderd skoeisel	174 580	163 721	155 911*	Wearing apparel, excluding footwear
Leer en leerprodukte	43 066	41 743	34 892*	Leather and leather products
Skoeisel	81 805	71 705	64 686	Footwear
Hout en houtprodukte, uit- gesonderd meubels	121 164	116 565*	100 045*	Wood and wood products, ex- cluding furniture
Meubels (hout)	69 877	67 154	50 465	Furniture (wood)
Papier en papierprodukte	338 933	314 583	269 194	Paper and paper products
Drukwerk en uitgewery	152 578	153 607*	137 987*	Printing and publishing
Nywerheidschemikalieë	490 643	472 617	476 289*	Industrial chemicals
Ander chemiese produkte	1 028 824	1 023 951	1 117 375	Other chemical products
Rubberprodukte	91 519	113 819*	87 967*	Rubber products
Plastiekprodukte	114 197	113 764*	95 439	Plastic products
Pottebakkersware	9 004	8 626	7 012	Pottery
Glas en glasprodukte	52 217	47 627*	40 406	Glass and glass products
Ander nie-metaalhoudende mineraalprodukte	198 849	198 019*	174 171*	Other non-metallic mineral products
Basiese yster- en staalny- werhede	617 049	653 059	543 604*	Basic iron and steel indus- tries
Basiese nie-ystermetaalny- werhede	173 888	184 886	156 411*	Basic non-ferrous metal in- dustries
Metaalprodukte, uitgeson- derd masjinerie	473 176	461 528	452 124	Metal products, excluding machinery
Masjinerie en uitrusting	376 600	400 633	320 535	Machinery and equipment
Elektriese masjinerie	340 078	336 299	260 282*	Electrical machinery
Motorvoertuie, -onderdele en -toebehore	562 070	442 575*	422 597*	Motor vehicles, parts and accessories
Vervoeruitrusting, uitge- sonderd motorvoertuie, -onderdele en -toebehore	60 401	94 489	56 444*	Transport equipment, exclu- ding motor vehicles, parts and accessories
Professionele en weten- skaplike, meet- en kon- trole-uitrusting en fotografiese en optiese goedere	21 639	23 218*	19 532	Professional and scienti- fic, measuring and con- trolling equipment and photographic and optical goods
Ander nywerhede	76 067	80 393*	55 582	Other industries

\* Hersien

\* Revised

TABEL 5 - WAARDE VAN ONVOLTOOIDE BESTELLINGS -  
UITGESOEKTE SUBGROEPE

TABLE 5 - VALUE OF UNFILLED ORDERS -  
SELECTED SUBGROUPS

R1 000

Sekere fabriekswese- subgroepe	Werklike waardes Actual values			Certain manufacturing sub- groups
	Oktober October	September	Oktober October	
	1986		1985	
Komberse en spin, weef en afwerk van tekstiel- stowwe	400 162	388 047	260 183	Blankets and spinning, wea- ving and finishing of tex- tiles
Meubel- en gordynstowwe, skuinsband en borduurwerk	21 359	19 757	13 602*	Soft furnishings, bias binding and embroidery
Sakke en sakkies van stuk- goedere	8 695	8 989	6 964	Bags and sacks from piece goods
Tente, bokseile, seile en ander seildoekgoedere en motortekstiele	3 157	3 493	3 888	Tents, tarpaulins, sails and other canvas goods and automotive textiles
Breifabriekie	174 790	174 749	71 255	Knitting mills
Klerasie, uitgesonderd skoeisel	307 902	318 414*	241 065*	Wearing apparel, excluding footwear
Saag van hout uit ronde blokke	12 058	9 228	9 160	Sawmilling from the round log
Bord - gelamelleer, laag- hout, partikel, ens.	13 690	13 828	14 679*	Board - laminated, plywood, particle, etc.
Timmer- en skrynwerk, wattelbas en ander saag- meulprodukte	8 831	8 618	5 873*	Carpentry and joinery, wat- tlebark and other sawmill products
Meubels (hout)	78 248	80 985	59 955	Furniture (wood)
Pulp, papier en bordpa- pier en veselbord	84 491	83 983	35 730	Pulp, paper and paperboard and fibreboard
Ligte en swaar verpakkings	76 635	76 172	50 743	Light and heavy packaging
Verf, vernis en lakvernis	6 536	6 019	4 719	Paints, varnishes and lac- quers
Basiiese yster- en staal- nywerhede	1 014 260	1 079 885	914 159*	Basic iron and steel indus- tries
Ysterpyp- en buisver- vaardiging	96 047	93 483	74 797*	Steel pipe and tube mills
Basiiese nie-ystermetaal- nywerhede	229 311	233 177*	192 521*	Basic non-ferrous metal in- dustries
Algemene hardeware, hand- gereedskap en tafelgerei	12 373	10 518	8 007	General hardware, handtools and cutlery
Meubels (metaal)	21 985	21 629	19 675	Furniture (metal)
Struktuurmetaalprodukte	641 858	645 653	721 029	Structural metal products
Tingoedere	30 415	29 681	18 636	Tinware
Kabels, draadgoedere, hek- ke en vere	122 261	98 654	75 632	Cables, wire products, gates and springs
Artikels voorsien van kop- pe en skroefdraad	11 102	11 141	10 019	Headed and threaded artic- les
Alle ander metaalgoedere, nie elders geklassifiseer nie	187 703	184 725	113 310	All other metal products, not elsewhere classified
Elektriese nywerheidsma- sjinerie en -apparaat	389 622	392 840	350 036*	Electrical industrial ma- chinery and apparatus
Radio-, televisie- en kommunikasie-uitrusting en apparaat	403 130	418 377*	323 122	Radio, television and com- munication equipment and apparatus
Elektriese toestelle en huishoudelike goedere	13 067	12 549	6 971	Electrical appliances and housewares
Geïsoleerde draad en ka- bels	65 479	68 803	62 624	Insulated wire and cables
Droë- en natselbatterye	4 113	4 256	4 149	Dry and wet cell batteries
Elektriese goedere, nie elders geklassifiseer nie	24 519	24 555	21 449*	Electrical goods, not else- where classified
Motorvoertuie	191 929	199 181	131 877*	Motor vehicles
Motorvoertuigonderdele	83 968	83 263	83 144	Motor vehicle parts

\* Hersien

\* Revised

TABEL 5 - WAARDE VAN ONVOLTOOIDE BESTELLINGS -  
UITGESOEKTE SUBGROEPE  
(AFGESLUIT)

TABLE 5 - VALUE OF UNFULFILLED ORDERS -  
SELECTED SUBGROUPS  
(CONCLUDED)

R1 000

Sekere fabriekswese- subgroepe	Seisoensaangepaste waardes Seasonally adjusted values			Certain manufacturing sub- groups
	Oktober October	September	Oktober October	
	1986		1985	
Komberse en spin, weef en afwerk van tekstiel- stowwe	423 452	411 067	275 326	Blankets and spinning, weaving and finishing of textiles
Meubel- en gordynstowwe, skuinsband en borduurwerk	22 249	19 503	14 169*	Soft furnishings, bias binding and embroidery
Sakke en sakkies van stukgoedere	8 982	8 980	7 194	Bags and sacks from piece goods
Tente, bokseile, seile -en ander seildoekgoe- dere en motortekstiele	2 934	3 274	3 490	Tents, tarpaulins, sails and other canvas goods and automotive textiles
Breifabriek	157 327	169 003	64 136	Knitting mills
Klerasie, uitgesonderd skoeisel	317 425	312 477*	248 521*	Wearing apparel, excluding footwear
Saag-van-hout-uit-ronde blokke	11 822	9 128	8 980	Sawmilling from the round log
Bord - gelamelleer, laag- hout, partikel, ens.	11 771	14 197	12 622*	Board - laminated, plywood, particle, etc.
Timmer- en skrynerwerk, wattelbas en ander saag- meulprodukte	8 253	8 885	5 489*	Carpentry and joinery, wattlebark and other saw- mill products
Meubels (hout)	60 610	64 172	46 441	Furniture (wood)
Pulp, papier en bordpa- pier en veselbord	86 746	83 732	36 684	Pulp, paper and paper- board and fibreboard
Ligte en swaar verpakings	79 662	74 899	52 747	Light and heavy packaging
Verf, vernis en lakvernis	6 902	6 437	4 983	Paints, varnishes and lac- quers
Basiese yster- en staal- nywerhede	1 051 047	1 098 561	947 315*	Basic iron and steel in- dustries
Ysterpyp- en buisver- vaardiging	105 084	100 845	81 835*	Steel pipe and tube mills
Basiese nie-ystermetaal- nywerhede	252 824	234 585*	212 261*	Basic non-ferrous metal industries
Algemene hardeware, hand- gereedskap en tafelgerei	13 871	10 755	8 976	General hardware, hand- tools and cutlery
Meubels (metaal)	19 018	19 056	17 020	Furniture (metal)
Struktuurmetaalprodukte	615 987	640 529	691 966	Structural metal products
Tingoodere	29 189	28 845	17 885	Tinware
Kabels, draadgoedere, hek- ke en vere	123 871	98 753	76 628	Cables, wire products, gates and springs
Artikels voorsien van kop- pe en skroefdraad	12 081	11 545	10 902	Headed and threaded artic- les
Alle ander metaalgoedere, nie elders geklassifi- seer nie	175 423	177 279	105 897	All other metal products, not elsewhere classified
Elektriese-nywerheidsma- sjinerie en -apparaat	400 023	393 627	359 380*	Electrical industrial ma- chinery and apparatus
Radio-, televisie- en kom- munikasie-uitrusting en apparaat	396 781	403 839*	318 033	Radio, television and com- munication equipment and apparatus
Elektriese toestelle en huishoudelike goedere	12 686	12 078	6 768	Electrical appliances and housewares
Geïsoleerde draad en ka- bels	66 544	66 605	63 642	Insulated wire and cables
Droë- en natsel batterye	3 391	3 224	3 420	Dry and wet cell batteries
Elektriese goedere, nie elders geklassifiseer nie	24 519	23 817	21 449*	Electrical goods, not else- where classified
Motorvoertuie	178 207	205 765	122 448*	Motor vehicles
Motorvoertuigonderdele	90 580	83 850	89 691	Motor vehicle parts

\* Hersien

\* Revised