



27 JANUARIE 1986

Republiek van Suid-Afrika
Republic of South Africa

27 JANUARY 1986

SENTRALE STATISTIEKDIENS
CENTRAL STATISTICAL SERVICES

P.10.2

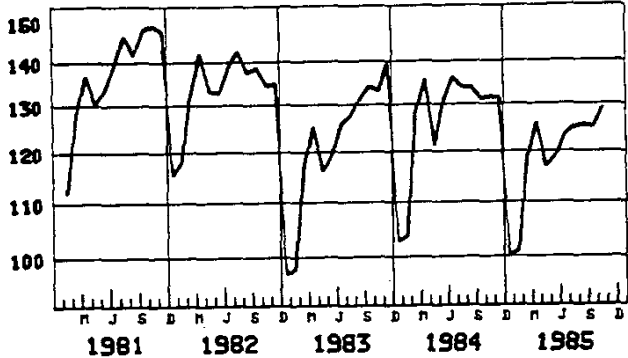
BIBLIOTEEK/LIBRARY
PRETORIA 0981

PRODUKSIE EN VERKOPE - FABRIEKSEWE: OKTOBER 1985
PRODUCTION AND SALES - MANUFACTURING: OKTOBER 1985

FISIIESE VOLUME VAN PRODUKSIE

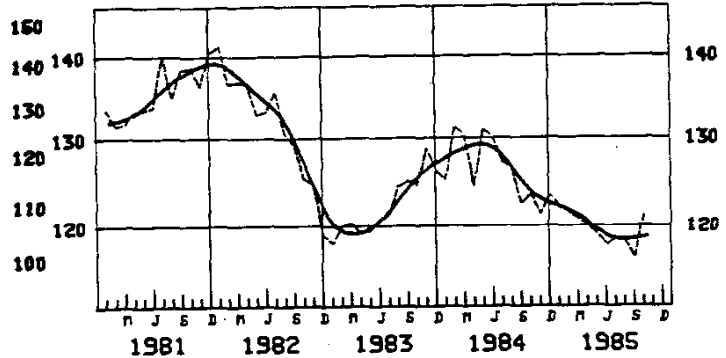
BASIS/BASE 1975 = 100

WERKLIKE INDEKS ACTUAL INDEX



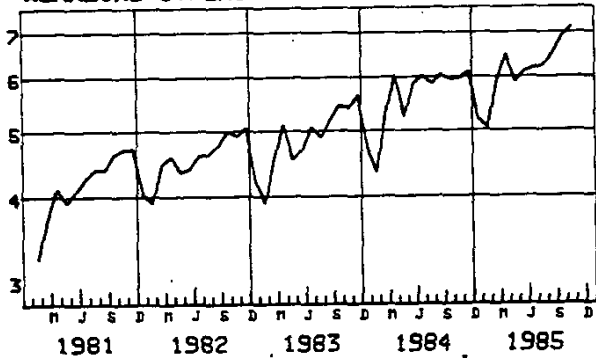
PHYSICAL VOLUME OF PRODUCTION

SEISOENSAANGEPAS & TENDENSSIKLUS
SEASONALLY ADJUSTED & TREND CYCLE



WAARDE VAN VERKOPE, R-BILJOEN

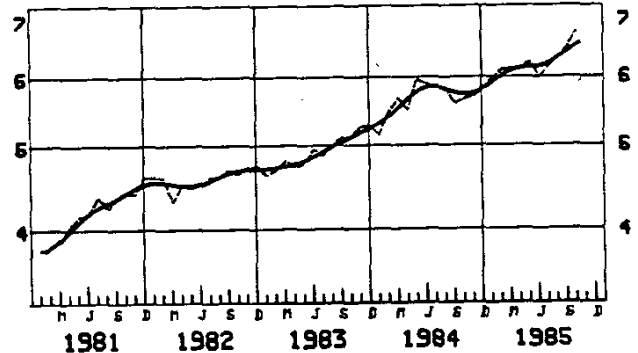
WERKLIKE SYFERS ACTUAL FIGURES



Skaal: Semi-Logaritmies Scale: Semi-Logarithmic

VALUE OF SALES, R-BILLION

SEISOENSAANGEPAS & TENDENSSIKLUS
SEASONALLY ADJUSTED & TREND CYCLE



1. OPSOMMING - TOTAAL FABRIEKSEWE -
INDEKS VAN FISIIESE VOLUME VAN PRODUKSIE

1. SUMMARY - TOTAL MANUFACTURING -
INDEX OF PHYSICAL VOLUME OF PRODUCTION

Tydperk Period	Indeks Index	Persentasieverandering Percentage change
<u>Werklik - Actual</u>		
Augustus/August 1985 - Oktober/October 1985	126,3	
Augustus/August 1984 - Oktober/October 1984	132,1	-4,4
<u>Seisoensaangepas - Seasonally adjusted</u>		
Augustus/August 1985 - Oktober/October 1985	118,7	
Mei/May 1985 - Julie/July 1985	118,5	+0,2

R.P. van Tonder
HOOF: SENTRALE STATISTIEKDIENS
CHIEF: CENTRAL STATISTICAL SERVICES

TABEL 1 - INDEKSE VAN DIE FISIIESE VOLUME VAN
FABRIEKSPRODUKSIE - TOTAAL
HISTORIESE TABEL

TABLE 1 - INDICES OF THE PHYSICAL VOLUME
OF MANUFACTURING PRODUCTION - TOTAL
HISTORICAL TABLE

BASIS 1975 = 100 BASE

Maand Month	1964	1965	1966	1967	1968	1969	1970	1971	1972	1973	1974
WERKLIKE INDEKSE - ACTUAL INDICES											
J	40,3	44,6	46,9	52,3	56,0	60,0	63,7	69,4	70,3	76,5	84,7
F	46,7	50,6	52,8	58,7	63,6	64,9	71,6	75,3	82,5	84,5	93,3
M	46,6	56,1	58,7	61,2	63,8	68,2	72,9	84,8	86,3	91,8	97,7
A	48,4	50,7	52,2	59,1	60,8	67,8	74,9	78,1	78,7	84,0	93,2
M	47,1	50,5	54,0	62,6	63,0	70,5	73,0	76,0	82,8	95,2	98,6
J	48,9	53,7	56,9	64,1	62,7	72,1	76,7	82,3	85,5	90,6	97,4
J	50,4	53,1	57,0	60,3	67,3	76,1	79,8	83,5	82,6	94,2	103,1
A	49,9	54,4	61,3	64,5	66,4	73,4	76,8	83,5	88,7	100,0	102,7
S	52,6	57,0	60,6	62,6	64,8	74,1	78,0	84,1	84,2	93,5	99,0
O	53,1	54,4	60,4	63,1	70,1	77,7	81,1	84,6	88,8	100,4	105,0
N	52,4	57,8	62,9	66,1	68,1	75,1	80,0	86,6	93,2	101,5	102,8
D	45,4	44,9	49,7	50,9	55,2	60,2	69,3	68,6	70,4	73,1	76,4
Jaar Year	48,5	52,3	56,1	60,5	63,5	70,7	74,8	79,7	82,8	90,4	96,2
SEISOENSAANGEPASTE INDEKSE - SEASONALLY ADJUSTED INDICES											
J	45,6	50,5	53,0	59,2	63,4	68,0	72,1	78,5	79,7	86,7	96,0
F	47,4	51,5	53,7	59,6	64,7	65,9	72,8	76,6	84,0	86,0	95,0
M	45,2	54,5	57,3	60,0	62,7	66,8	71,0	82,2	83,2	88,2	93,4
A	49,5	51,9	53,4	60,6	62,3	69,5	76,7	80,1	80,7	86,3	95,6
M	47,4	50,7	54,1	62,4	62,6	70,0	72,5	75,5	82,2	94,2	97,5
J	47,8	52,3	55,3	62,3	60,8	70,0	74,4	80,1	83,4	88,5	95,0
J	49,0	51,4	54,8	57,5	63,7	71,7	75,2	78,9	78,4	89,3	98,1
A	47,6	51,8	58,4	61,4	63,3	70,2	73,5	79,5	83,8	94,1	96,4
S	49,3	53,7	57,5	59,9	62,4	71,8	75,8	82,0	82,1	91,4	96,6
O	50,4	51,5	57,2	59,6	66,0	72,8	76,1	79,3	83,3	94,0	98,4
N	48,8	53,9	58,7	62,0	64,1	70,9	75,4	81,3	87,1	94,8	96,1
D	53,4	53,0	59,0	60,6	65,9	71,9	83,3	83,1	86,1	90,5	95,0

BASIS 1975 = 100 BASE

Maand Month	1975	1976	1977	1978	1979	1980	1981	1982	1983	1984	1985
WERKLIKE INDEKSE - ACTUAL INDICES											
J	87,9	91,0	86,3	90,8	91,6	101,4	112,2	118,1	98,1	103,7*	100,9*
F	95,7	101,8	96,3	99,0	108,6	119,6	128,1	133,2	117,0	128,1*	118,7*
M	96,5	108,9	105,3	105,3	116,9	128,4	136,8	142,0	125,1	135,6	125,8*
A	102,5	100,9	95,2	100,9	108,6	123,1	130,2	133,0	116,0	121,1	116,7*
M	100,3	99,2	100,1	106,3	117,1	126,4	133,6	132,7	119,4	130,8	118,9
J	103,2	106,6	104,2	111,5	119,0	130,6	139,2	138,6	125,8	136,1*	123,3*
J	107,5	108,1	100,3	107,5	118,0	132,4	146,4	142,4	127,5	133,8*	124,8
A	101,8	109,1	103,3	114,1	121,2	131,5	141,5	137,3	131,3	133,8	125,3
S	104,1	107,6	102,6	109,3	121,9	138,4	147,9	138,5	134,1	131,1	124,8
O	111,2	105,6	103,4	112,5	127,4	141,9	148,9	134,3	133,0	131,5	128,9
N	106,8	110,0	103,1	117,2	128,5	140,5	147,4	134,9	139,3	131,3*	
D	82,4	80,0	82,8	89,5	100,2	108,1	115,4	97,1	102,7	100,1*	
Jaar Year	100,0	102,4	98,6	105,3	114,9	126,9	135,6	131,8	122,4	126,4	
SEISOENSAANGEPASTE INDEKSE - SEASONALLY ADJUSTED INDICES											
J	99,6	103,2	97,9	103,2	103,9	115,0	127,4	134,0	116,4	125,2*	122,3*
F	97,3	103,7	98,0	100,9	110,6	122,5	131,1	136,4	120,1	131,3*	121,5*
M	92,4	104,1	100,7	100,7	112,0	123,5	131,6	136,5	120,8	130,4	120,8*
A	105,3	103,5	97,6	103,8	111,6	126,6	133,8	136,6	119,6	124,5	120,1*
M	98,9	97,6	98,5	105,1	116,1	125,8	133,7	133,4	120,6	131,0	119,0
J	100,2	102,9	100,0	107,1	114,6	126,9	135,2	134,5	122,1	130,1	117,9*
J	102,6	103,7	97,0	104,8	115,3	126,8	140,3	136,4	120,7	127,2*	118,6
A	95,8	103,0	98,1	109,2	116,4	126,4	136,6	133,0	125,5	126,5	118,3
S	101,3	104,3	99,1	105,3	116,6	131,0	139,5	128,5	124,1	122,4	116,5
O	104,4	99,6	97,7	106,2	119,6	133,2	139,8	124,8	123,7	123,6	121,3
N	99,9	103,0	96,2	109,3	119,5	131,7	138,0	126,2	130,3	121,3	
D	102,6	98,9	101,7	109,0	121,2	130,5	139,2	117,0	123,7	123,4*	

* Hersien

* Revised

TABEL 2 - INDEKSE VAN DIE FISIESE VOLUME VAN
FABRIEKSPRODUKSIE - HOOPGROEPE

TABLE 2 - INDICES OF THE PHYSICAL VOLUME OF
MANUFACTURING PRODUCTION - MAJOR GROUPS

BASIS 1975 = 100 BASE

Fabriekswese Hoofgroepe	Gewigte Weights	Jaar Year 1984	Werklike indekse Actual indices			Manufacturing Major groups
			Oktober October	September October	Oktober October	
			1985		1984	
TOTAAL	100,0	126,4	128,9	124,8	131,5*	TOTAL
Voedsel	10,7	133,0	153,0	141,5	146,3	Food
Drank	2,7	158,9	172,8	147,1	177,3*	Beverages
Tabakprodukte	0,6	119,8	136,7	128,9	138,1	Tobacco products
Tekstielstowwe	5,2	123,2	134,2	120,9*	119,9	Textiles
Klerasie, uitgesonderd skoeisel	3,6	139,6	143,1	142,9	153,0	Wearing apparel, exclu- ding footwear
Leer en leerprodukte	0,5	108,1*	88,4	88,1*	115,5*	Leather and leather pro- ducts
Skoeisel	1,2	123,5	142,7	136,2	137,3	Footwear
Hout en houtprodukte, uitgesonderd meubels	1,8	115,4	120,5	101,2	126,6	Wood and wood products, excluding furniture
Meubels (hout)	1,4	111,2	124,5	99,9	113,0	Furniture (wood)
Papier en papierpro- dukte	3,7	138,1	164,4	148,4	134,5	Paper and paper products
Drukwerk en uitgewery	4,0	135,1	133,4	136,0	151,8	Printing and publishing
Nywerheidschemikalieë	4,0	135,3	148,6	147,1	149,2	Industrial chemicals
Ander chemiese produkte	7,4	132,5	131,3	137,0	136,4	Other chemical products
Rubberprodukte	1,7	99,4	98,3	106,0	100,6*	Rubber products
Plastiekprodukte	1,6	130,3	131,9	125,7	143,2	Plastic products
Pottebakkersware	0,2	81,9	67,7	69,8	81,0	Pottery
Glas en glasprodukte	0,8	118,0	116,8	106,4	144,8	Glass and glass products
Ander nie-metaalhoudende mineraalprodukte	4,3	119,4	112,2	110,7	123,0	Other non-metallic mine- ral products
Basiese yster- en staalnywerhede	10,5	150,3	163,6	163,3	151,3	Basic iron and steel in- dustries
Basiese nie-ysterme- taalnywerhede	2,5	176,7	182,9	177,0	185,8	Basic non-ferrous metal industries
Metaalprodukte, uitge- sonderd masjinerie	9,5	92,5	89,1	84,1	93,7*	Metal products, exclud- ing machinery
Masjinerie en uitrusting	7,3	127,6	105,0	105,0	130,8*	Machinery and equipment
Elektriese masjinerie	5,9	113,5	102,3	122,9	112,2*	Electrical machinery
Motorvoertuie, -onder- dele en -toebehore	5,2	110,6	81,1	74,8	99,5	Motor vehicles, parts and accessories
Vervoeruitrusting, uitgesonderd motor- voertuie, -onderdele en -toebehore	2,0	78,6	61,3	63,5	78,3	Transport equipment, excluding motor vehi- cles, parts and acces- sories
Professionele en weten- skaplike, meet- en kontrole-uitrusting en fotografiese en op- tiese goedere	0,4	119,5	129,6	126,0	118,3	Professional and scien- tific, measuring and controlling equipment and photographic and optical goods
Ander nywerhede	1,3	124,7	183,4	135,9*	162,4*	Other industries

* Hersien

* Revised

TABEL 2 - INDEKSE VAN DIE FISIIESE VOLUME VAN
FABRIEKSPRODUKSIE - HOOPGROEPE
(AFGESLUIT)

TABLE 2 - INDICES OF THE PHYSICAL VOLUME OF
MANUFACTURING PRODUCTION - MAJOR GROUPS
(CONCLUDED)

BASIS 1975 = 100 BASE

Fabriekswese Hoofgroepe	Seisoensaangepaste indekse Seasonally adjusted indices			Manufacturing Major groups
	Oktober October	September	Oktober October	
	1985		1984	
TOTAAL	121,3	116,5	123,6*	TOTAL
Voedsel	144,7	135,3	138,3	Food
Drank	159,3	152,6	164,0*	Beverages
Tabakprodukte	121,6	119,8	122,6	Tobacco products
Tekstielstowwe	122,2	112,9*	109,0	Textiles
Klerasie, uitgesonderd skoeisel	125,5	126,6	134,1	Wearing apparel, exclu- ding footwear
Leer en leerprodukte	85,3	77,0*	111,2*	Leather and leather pro- ducts
Skoeisel	126,7	112,2	121,8	Footwear
Hout en houtprodukte, uitgesonderd meubels	105,9	94,3	111,0	Wood and wood products, excluding furniture
Meubels (hout)	104,7	94,6	94,6	Furniture (wood)
Papier en papierprodukte	161,2	138,4	131,5	Paper and paper products
Drukwerk en uitgewery	121,7	124,3	138,5	Printing and publishing
Nywerheidschemikalieë	139,9	137,5	140,5	Industrial chemicals
Ander chemiese produkte	126,0	128,8	130,7	Other chemical products
Rubberprodukte	92,3	99,9	94,4*	Rubber products
Plastiekprodukte	115,8	114,0	125,7	Plastic products
Pottebakkersware	64,4	68,5	76,9	Pottery
Glas en glasprodukte	118,5	90,8	146,7	Glass and glass products
Ander nie-metaalhoudende mineraalprodukte	102,0	101,5	111,8	Other non-metallic mi- neral products
Basiese yster- en staal- nywerhede	165,8	156,7	153,5	Basic iron and steel in- dustries
Basiese nie-ystermetaal- nywerhede	174,7	170,2	178,0	Basic non-ferrous metal industries
Metaalprodukte, uitgeson- derd masjinerie	84,9	78,1	89,1*	Metal products, exclu- ding machinery
Masjinerie en uitrusting	93,8	96,8	116,6*	Machinery and equipment
Elektriese masjinerie	97,8	110,3	107,2*	Electrical machinery
Motorvoertuie, -onderdele en -toebehore	74,6	66,4	91,2	Motor vehicles, parts and accessories
Vervoeruitrusting, uitge- sonderd motorvoertuie, -onderdele en -toebehore	57,5	62,9	73,3	Transport equipment, ex- cluding motor vehicles, parts and accessories
Professionele en wetenskap- like, meet- en kontrole- uitrusting en fotografiese en optiese goedere	132,4	125,5	120,5	Professional and scienti- fic, measuring and con- trolling equipment and photographic and optical goods
Ander nywerhede	149,6	123,7*	132,8*	Other industries

* Hersien

* Revised

TABEL 3 - WAARDE VAN VERKOPE - FABRIEKSWESE

TABLE 3 - VALUE OF SALES - MANUFACTURING

R1 000

Fabriekswese Hoofdgroepe	Jaar Year 1984	Werklike waardes Actual values			Manufacturing Major groups
		Oktober October	September	Oktober October	
		1985		1984	
Totaal	68 084 221*	7 152 230	6 913 632*	5 983 204*	Total
Voedsel	10 349 103	1 175 580	1 012 379*	977 370	Food
Drank	3 059 748	285 284	258 204	290 446	Beverages
Tabakprodukte	827 467	87 639	79 132	78 383	Tobacco products
Tekstielstowwe	2 654 463	259 882	263 785*	227 907*	Textiles
Klerasie, uitgesonderd skoeisel	1 818 215	184 928	177 990	182 934	Wearing apparel, exclud- ing footwear
Leer en leerprodukte	322 513	37 872	34 200	31 417	Leather and leather pro- ducts
Skoeisel	701 604	75 390	80 845	71 120	Footwear
Hout en houtprodukte, uitgesonderd meubels	1 148 845	113 089	99 227	105 287	Wood and wood products, excluding furniture
Meubels (hout)	624 270	59 801	51 359	55 311	Furniture (wood)
Papier en papierprodukte	2 667 438*	274 040	266 744	213 588*	Paper and paper products
Drukwerk en uitgewery	1 451 923*	156 155	149 489*	130 383*	Printing and publishing
Nywerheidschemikaliee	3 790 536*	515 387	473 746*	365 134*	Industrial chemicals
Ander chemiese produkte	9 234 999	1 068 014	1 127 227*	798 894*	Other chemical products
Rubberprodukte	820 395	78 790	87 235	59 887	Rubber products
Plastiekprodukte	1 129 735	104 697	97 496	95 261	Plastic products
Pottebakkersware	90 230	6 956	7 674	7 489	Pottery
Glas en glasprodukte	450 901	45 214	38 191	43 152	Glass and glass products
Ander nie-metaalhoudende deminaalprodukte	2 214 321	192 871	179 310	196 578	Other non-metallic mine- ral products
Basiese yster- en staalnywerhede	4 809 619	546 335	523 059	407 406	Basic iron and steel industries
Basiese nie-ysterme- taalnywerhede	1 660 527	198 920	180 666*	150 916	Basic non-ferrous metal industries
Metaalprodukte, uitge- sonderd masjinerie	5 216 097	490 961	496 497*	453 845*	Metal products, excluding machinery
Masjinerie en uitrusting	3 552 831	330 472	353 944*	313 612*	Machinery and equipment
Elektriese masjinerie	2 797 679	269 291	323 169	224 314*	Electrical machinery
Motorvoertuie; -onder- dele en -toebehore	5 191 369	441 840	413 441*	363 412*	Motor vehicles, parts and accessories
Vervoeruitrusting, uit- gesonderd motorvoer- tuie, -onderdele en -toebehore	702 512	63 346	64 801	58 532	Transport equipment, ex- cluding motor vehicles, parts and accessories
Professionele en weten- skaplike, meet- en kontrole-uitrusting en fotografiese en op- tiese goedere	157 539	20 860	20 142*	13 377	Professional and scienti- fic, and measuring and controlling equipment and photographic and optical goods
Ander nywerhede	639 340	68 615	53 678*	67 250	Other industries

* Hersien

* Revised

TABEL 3 - WAARDE VAN VERKOPE - FABRIEKSEWESE
(AFGESLUIT)

TABLE 3 - VALUE OF SALES - MANUFACTURING
(CONCLUDED)

R1 000

Fabriekswese Hoofgroepe	Seisoensaangepaste waardes Seasonally adjusted values			Manufacturing Major groups
	Oktober October	September	Oktober October	
	1985		1984	
Totaal	6 798 698	6 449 284*	5 676 664*	Total
Voedsel	1 076 538	1 010 358*	895 027	Food
Drank	271 183	272 367	276 367	Beverages
Tabakprodukte	83 228	75 652	74 011	Tobacco products
Tekstielstowwe	246 334	247 918*	215 821*	Textiles
Klerasie, uitgesonderd				Wearing apparel, excluding
skoewisel	156 189	151 998	154 563	footwear
Leer en leerprodukte	33 966	31 784	28 099	Leather and leather products
Skoewisel	62 982	66 430	59 570	Footwear
Hout en houtprodukte, uitgesonderd meubels				Wood and wood products, excluding furniture
Meubels (hout)	101 516	95 045	94 507	Furniture (wood)
Papier en papierprodukte	50 465	49 815	46 491	Furniture (wood)
Drukwerk en uitgewery	269 194	249 061	209 605*	Paper and paper products
Nywerheidschemikalieë	143 525	136 769*	119 837*	Printing and publishing
Ander chemiese produkte	472 399	413 752*	335 293*	Industrial chemicals
Rubberprodukte	1 110 202	1 091 217*	828 728*	Other chemical products
Plastiekprodukte	81 227	81 528	61 517	Rubber products
Pottebakkersware	95 439	89 364	86 556	Plastic products
Glas en glasprodukte	7 012	7 783	7 583	Pottery
Ander nie-metaalhoudende mineraalprodukte	40 406	33 238	38 513	Glass and glass products
Basiese yster- en staalnywerhede				Glass and glass products
Basiese nie-ystermetaalnywerhede	179 248	173 079	182 259	Other non-metallic mineral products
Metaalprodukte, uitgesonderd masjinerie	526 842	516 857	392 290	Basic iron and steel industries
Masjinerie en uitrusting	320 535	312 120*	303 888*	Basic non-ferrous metal industries
Elektriese masjinerie	253 570	289 060	211 020*	Metal products, excluding machinery
Motorvoertuie, -onderdele en -toebehore				Machinery and equipment
Vervoeruitrusting, uitgesonderd motorvoertuie, -onderdele en -toebehore	422 813	381 052*	347 098*	Electrical machinery
Professionele en wetenskaplike, meet- en kontrole-uitrusting en fotografiese en optiese goedere	61 204	57 043	56 625	Motor vehicles, parts and accessories
Ander nywerhede	19 532	19 293*	12 519	Transport equipment, excluding motor vehicles, parts and accessories
	55 068	48 577*	54 144	Professional and scientific, measuring and controlling equipment and photographic and optical goods
				Other industries

* Hersien

* Revised

TABEL 4 - WAARDE VAN ONVOLTOOIDE BESTELLINGS -
UITGESOEKTE SUBGROEPE

TABLE 4 - VALUE OF UNFILLED ORDERS -
SELECTED SUBGROUPS

R1 000

Sekere fabriekswese- subgroepe	Werklike waardes Actual values			Certain manufacturing sub- groups
	Oktober October	September	Oktober October	
	1985		1984	
Komberse en spin, weef en afwerk van tekstiel- stowwe	263 774	256 980*	257 416	Blankets and spinning, wea- ving and finishing of tex- tiles
Meubel- en gordynstowwe, skuinsband en borduurwerk	9 717	11 676	14 304*	Soft furnishings, bias binding and embroidery
Sakke en sakkies van stuk- goedere	6 964	6 831	6 480	Bags and sacks from piece goods
Tente, bokseile, seile en ander seildoekgoedere en motortekstiele	3 888	3 328	5 960	Tents, tarpaulins, sails and other canvas goods and automotive textiles
Breifabriek	71 255	67 971*	97 003	Knitting mills
Klerasie, uitgesonderd skoewisel	248 718	247 434	276 420	Wearing apparel, excluding footwear
Saag van hout uit ronde blokke	9 160	8 347	12 839	Sawmilling from the round log
Bord - gelamelleer, laag- hout, partikel, ens.	15 714	14 089	11 811	Board - laminated, plywood, particle, etc.
Timmer- en skrynwerk, wattelbas en ander saag- meulprodukte	5 546	4 587	8 341	Carpentry and joinery, wat- tlebark and other sawmill products
Meubels (hout)	59 955	44 861	41 939	Furniture (wood)
Pulp, papier en bordpa- pier en veselbord	35 730	44 535	62 805	Pulp, paper and paperboard and fibreboard
Ligte en swaar verpakkings	50 743	51 983	50 014	Light and heavy packaging
Verf, vernis en lakvernis	4 719	4 250	3 486	Paints, varnishes and lac- quers
Basiese yster- en staal- nywerhede	935 149	869 714	665 987	Basic iron and steel indus- tries
Ysterpyp- en buis ver- vaardiging	70 983	62 889	46 977	Steel pipe and tube mills
Basiese nie-ystermetaal- nywerhede	175 638	149 833	119 775	Basic non-ferrous metal in- dustries
Algemene hardware, hand- gereedskap en tafelgerei	8 007	8 835	5 728	General hardware, handtools and cutlery
Meubels (metaal)	19 675	18 708	20 972	Furniture (metal)
Struktuurmetaalprodukte	732 726	746 290*	737 889	Structural metal products
Tinggoedere	18 636	20 668	16 280	Tinware
Kabels, draadgoedere, hek- ke en vere	73 165	72 985	110 189	Cables, wire products, gates and springs
Artikels voorsien van kop- pe en skroefdraad	10 019	8 993	12 123	Headed and threaded artic- les
Alle ander metaalgoedere, nie elders geklassifiseer nie	113 310	119 281*	165 324*	All other metal products, not elsewhere classified
Elektriese nywerheidsma- sjinerie en -apparaat	333 278	302 321	305 792	Electrical industrial ma- chinery and apparatus
Radio-, televisie- en kommunikasie-uitrusting en apparaat	323 122	338 526*	394 147*	Radio, television and com- munication equipment and apparatus
Elektriese toestelle en huishoudelike goedere	6 971	6 584	5 000	Electrical appliances and housewares
Gelsoleerde draad en ka- bels	62 624	60 311	59 386	Insulated wire and cables
Droë- en natsel batterye	4 149	3 799	5 825	Dry and wet cell batteries
Elektriese goedere, nie elders geklassifiseer nie	25 243	20 396	22 464	Electrical goods, not else- where classified
Motorvoertuie	99 567	125 625	118 042*	Motor vehicles
Motorvoertuigonderdele	83 144	73 132	71 569	Motor vehicle parts

* Revised

* Hersien

TABEL 4 - WAARDE VAN ONVOLTOOIDE BESTELLINGS -
UITGESOEKTE SUBGROEPE
(AFGESLUIT)

TABLE 4 - VALUE OF UNFILLED ORDERS -
SELECTED SUBGROUPS
(CONCLUDED)

Sekere fabriekswese- subgroepe	R1 000			Certain manufacturing sub- groups
	Seisoensaangepaste waardes Seasonally adjusted values			
	Oktober October	September	Oktober October	
	1985		1984	
Komberse en spin, weef en afwerk van tekstiel- stowwe	279 126	272 225*	271 549	Blankets and spinning, weaving and finishing of textiles
Meubel- en gordynstowwe, skuinsband en borduurwerk	10 122	11 526	14 855*	Soft furnishings, bias binding and embroidery
Sakke en sakkies van stukgoedere	7 194	6 824	6 660	Bags and sacks from piece goods
Tente, bokseile, seile en ander seildoekgoe- dere en motortekstiele	3 490	3 119	5 345	Tents, tarpaulins, sails and other canvas goods and automotive textiles
Breifabriek	64 136	65 736*	87 032	Knitting mills
Klerasie, uitgesonderd skoetsele	256 410	242 820	284 373	Wearing apparel, excluding footwear
Saag van hout uit ronde blokke	8 980	8 256	12 630	Sawmilling from the round log
Bord - gelamelleer, laag- hout, partikel, ens.	13 512	14 465	10 059	Board - laminated, plywood, particle, etc.
Timmer- en skrynwerk, wattelbas en ander saag- meulprodukte	5 183	4 729	7 817	Carpentry and joinery, wattlebark and other saw- mill products
Meubels (hout)	46 441	35 548	32 468	Furniture (wood)
Pulp, papier en bordpa- pier en veselbord	36 684	44 402	64 311	Pulp, paper and paper- board and fibreboard
Ligte en swaar verpakkings	52 747	51 114	51 887	Light and heavy packaging
Verf, vernis en lakverniss	4 983	4 545	3 660	Paints, varnishes and lac- quers
Basiese yster- en staal- nywerhede	969 066	884 755	689 788	Basic iron and steel in- dustries
Ysterpyp- en buis ver- vaardiging	77 662	67 841	51 253	Steel pipe and tube mills
Basiese nie-ystermetaal- nywerhede	193 647	150 737	131 706	Basic non-ferrous metal industries
Algemene hardware, hand- gereedskap en tafelgerei	8 976	9 034	6 414	General hardware, hand- tools and cutlery
Meubels (metaal)	17 020	16 483	18 097	Furniture (metal)
Struktuurmetaalprodukte	703 192	740 367*	707 548	Structural metal products
Tingoedere	17 885	20 086	15 730	Tinware
Kabels, draadgoedere, hek- ke en vere	74 129	73 058	111 923	Cables, wire products, gates and springs
Artikels voorsien van kop- pe en skroefdraad	10 902	9 319	13 202	Headed and threaded artic- les
Alle ander metaalgoedere, nie elders geklassifi- seer nie	105 897	114 473*	154 653*	All other metal products, not elsewhere classified
Elektriese nywerheidsma- sjinerie en -apparaat	342 175	302 927	313 981	Electrical industrial ma- chinery and apparatus
Radio-, televisie- en kom- munikasie-uitrusting en apparaat	318 033	326 763*	388 705*	Radio, television and com- munication equipment and apparatus
Elektriese toestelle en huishoudelike goedere	6 768	6 337	4 854	Electrical appliances and housewares
Geïsoleerde draad en ka- bels	63 642	58 384	60 350	Insulated wire and cables
Droë- en natsel batterye	3 420	2 878	4 843	Dry and wet cell batteries
Elektriese goedere, nie elders geklassifiseer nie	25 243	19 783	22 531	Electrical goods, not else- where classified
Motorvoertuie	92 448	129 778	109 197*	Motor vehicles
Motorvoertuigonderdele	89 691	73 648	76 861	Motor vehicle parts

* Hersien

* Revised