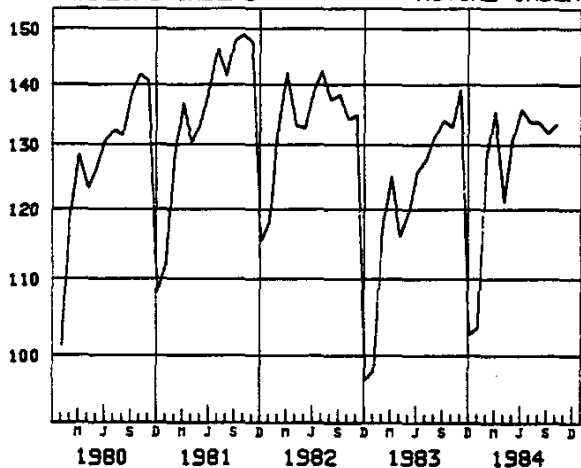




PRODUKSIE EN VERKOPE - FABRIEKSEWESE: SEPTEMBER EN OKTOBER 1984
 PRODUCTION AND SALES - MANUFACTURING: SEPTEMBER AND OCTOBER 1984

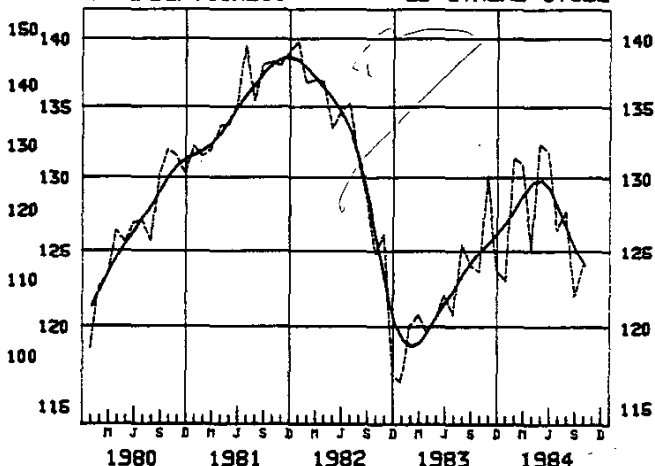
FISIESE VOLUME
 VAN PRODUKSIE

BASIS/BASE 1975 = 100
 WERKLIKE INDEKS ACTUAL INDEX



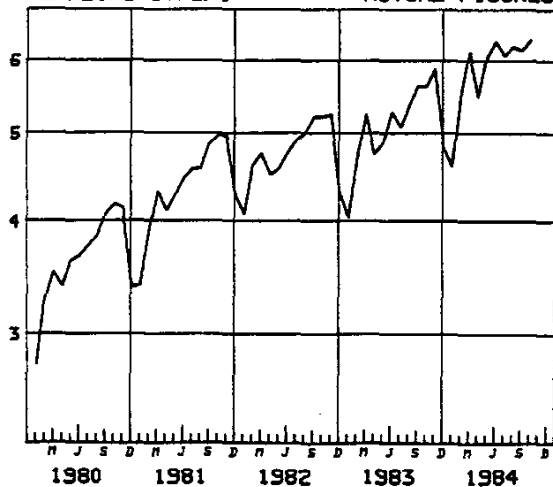
PHYSICAL VOLUME
 OF PRODUCTION

SEISOENSANGEPAS & TENDENSSIKLUS
 SEASONALLY ADJUSTED & TREND CYCLE



WAARDE VAN
 VERKOPE R1 000
 MILJOEN

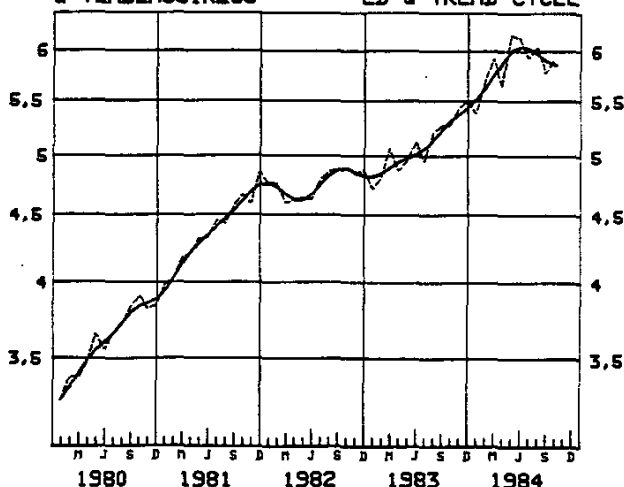
WERKLIKE SYFERS ACTUAL FIGURES



Skaal: Semi-Logarithmies Scale: Semi-Logarithmic

R1 000
 MILLION VALUE OF SALES

SEISOENSANGEPAS & TENDENSSIKLUS
 SEASONALLY ADJUSTED & TREND CYCLE



1. OPSOMMING - TOTAAL FABRIEKSEWESE - FISIESE VOLUME

Seisoenskommeling uitgeskakel

Typerk Period	Indeks Index	Persentasieverandering Percentage change
Augustus/August 1984 - Oktober/October 1984	124,5	
Augustus/August 1983 - Oktober/October 1983	124,3	+ 0,2
Augustus/August 1984 - Oktober/October 1984	124,5	
Mei/May 1984 - Julie/July 1984	130,1	- 4,3

1. SUMMARY - TOTAL MANUFACTURING - PHYSICAL VOLUME

Seasonal variation eliminated

2. ALGEMEEN

Hierdie Statistiese Nuusberig toon:

- (i) finale indekse van fisiese volume van fabrieksproduksie volgens fabriekswesehoofgroepe;
- (ii) ramings van die totale waarde van verkope volgens fabriekswesehoofgroepe; en
- (iii) ramings van die waarde van onvoltooide bestellings vir sekere uitgesoekte fabriekswesesubgroepe.

Beide werklike en seisoensuitgeskakelde syfers word getoon vir die indekse van fisiese volume van fabrieksproduksie, die waarde van verkope en die waarde van onvoltooide bestellings.

3. INDEKSE

Die indekse is bereken op basis van maandelikse produksiegegevens wat van 'n aantal uitgesoekte fabrieksinrigtings in die private sektor van die ekonomie, openbare korporasies en owerheidsonderneemings ontvang is.

4. WAARDE VAN VERKOPE EN ONVOLTOOIDE BESTELLINGS

Die waarde van verkope en onvoltooide bestellings word tesame met die maandelikse produksiegegevens versamel. Die steekproefgegevens word verhef om beraamde totale te bekom deur middel van verheffingsfaktore, gebaseer op die 1976-Fabriekswesensus-gegevens.

4.1 Waarde van Verkope

Die waardes getoon verteenwoordig netto verkope (dit wil sê bruto verkope min terugsendings, kortings en ander aftrekkings) van eie vervaardigde artikels en netto bedrae gevra vir werk verrig.

4.2 Onvoltooide Bestellings

Sekere uitgesoekte fabriekswese-inrigtings is versoek om die verkoopswaarde van onvoltooide bestellings te bepaal sonder inagneming van kansellasies en van enige werk wat in verband met die bestellings verrig is of van voorrade waaruit dit gevul kan word.

Die waardes van onvoltooide bestellings word soos op die einde van die maand getoon. Onvoltooide bestellings van vorige maande oorgedra, is ingesluit.

2. GENERAL

This Statistical News Release shows:

- (i) final indexes of the physical volume of manufacturing production according to major manufacturing groups;
- (ii) estimates of the total value of sales according to major manufacturing groups; and
- (iii) estimates of the value of unfilled orders for certain selected manufacturing subgroups.

Both the actual and seasonally eliminated figures for the index of the physical volume of manufacturing production, the value of sales and the value of unfilled orders are shown.

3. INDEXES

The indexes were calculated on the basis of monthly production data received from a number of selected manufacturing establishments in the private sector of the economy, public corporations and government undertakings.

4. VALUE OF SALES AND UNFILLED ORDERS

Data relating to sales and unfilled orders are collected together with the monthly production data. The sample data are raised to obtain estimated totals by means of raising factors based on information obtained from the 1976 Census of Manufacturing.

4.1 Value of Sales

The values shown, represent net sales (i.e. gross sales less returns, discounts and other deductions) of own manufactured goods and net charges for work done.

4.2 Unfilled Orders

Certain selected manufacturing establishments were requested to determine the sales value of unfilled orders without taking into consideration cancellations and any work performed in connection with the orders or of stocks from which they can be filled.

The values of unfilled orders are shown as at the end of the month. Unfilled orders carried over from previous months are included.


.....
W.D. HOOF: SENTRALE STATISTIEKDIENS
ACT. CHIEF: CENTRAL STATISTICAL SERVICES

TABLE 1 - INDEXES OF THE PHYSICAL VOLUME OF MANUFACTURING PRODUCTION - TOTAL
HISTORICAL TABLE

BASIS 1975 = 100 BASE

Maand Month	1964	1965	1966	1967	1968	1969	1970	1971	1972	1973	1974	1975	1976	1977	1978	1979	1980	1981	1982	1983*	1984
J	40,3	44,6	46,9	52,3	56,0	60,0	63,7	69,4	70,3	76,5	84,7	87,9	91,0	86,3	90,8	91,6	101,4	112,2	118,1	98,1	103,5
F	46,7	50,6	52,8	58,7	63,6	64,9	71,6	75,3	82,5	84,5	93,3	95,7	101,8	96,3	99,0	108,6	119,6	128,1	133,2	116,9	127,9
M	46,6	56,1	58,7	61,2	63,8	68,2	72,9	84,8	86,3	91,8	97,7	96,5	108,9	105,3	105,3	116,9	128,4	136,8	142,0	125,0	135,4
A	48,4	50,7	52,2	59,1	60,8	67,8	74,9	78,1	78,7	84,0	93,2	102,5	100,9	95,2	100,9	108,6	123,1	130,2	133,0	115,9	121,0*
M	47,1	50,5	54,0	62,6	63,0	70,5	73,0	76,0	82,8	95,2	98,6	100,3	99,2	100,1	106,3	117,1	126,4	133,2	132,7	119,3	130,7*
J	48,9	53,7	56,9	64,1	62,7	72,1	76,7	82,3	85,5	90,6	97,4	103,2	106,6	104,2	111,5	119,0	130,6	139,6	138,6	125,7	135,8*
J	50,4	53,1	57,0	60,3	67,3	76,1	79,8	87,3	82,6	94,2	102,1	107,5	108,1	100,3	117,5	118,0	132,4	146,4	142,4	127,5	133,6*
A	49,9	54,4	61,3	64,5	66,4	73,4	76,8	83,5	88,7	100,0	102,7	101,8	109,1	103,3	114,1	121,2	131,5	141,5	137,3	131,2	133,6*
S	52,6	57,0	60,6	62,6	64,8	74,1	78,0	84,1	84,2	93,5	99,0	104,1	107,6	102,6	109,3	121,9	138,4	147,9	138,4	133,9	131,9
O	53,1	54,4	60,4	63,1	70,1	77,7	81,1	84,6	88,8	100,4	105,0	111,2	105,6	103,4	112,5	127,4	141,9	148,9	134,2	132,8	133,2
N	52,4	57,8	62,9	66,1	68,1	75,1	80,0	86,6	93,2	101,5	102,8	106,8	110,0	103,1	117,2	128,5	140,5	147,4	134,8	139,1	
D	45,4	44,9	49,7	50,9	55,2	60,2	69,3	68,6	70,4	73,1	76,4	82,4	80,0	82,8	89,6	100,2	108,1	115,4	97,0	102,6	
Jaar Year	48,5	52,3	56,1	60,5	63,5	70,0	74,8	79,7	82,8	90,4	96,2	100,0	102,4	98,6	105,3	114,9	126,9	135,6	131,8	122,3	

WERKLIJKE INDEXE - ACTUAL INDEXES

SEISOENSKORREKTEERDE UITGESKAKEL - SEASONAL VARIATION ELIMINATED

J	45,6	50,5	53,0	59,2	63,4	68,0	72,1	78,5	79,7	86,7	96,0	99,6	103,2	97,9	103,2	103,9	115,0	127,4	134,0	116,4	122,9
F	47,4	51,5	53,7	59,6	64,7	65,9	72,8	76,6	84,0	86,0	95,0	97,3	103,7	98,0	100,9	110,6	122,5	131,1	136,4	120,0	131,3
M	45,2	54,5	57,3	60,0	62,7	66,8	71,0	82,2	83,2	88,2	93,4	92,4	104,1	100,7	100,7	112,0	123,5	131,6	136,5	120,7	130,8
A	49,5	51,9	53,4	60,6	62,3	69,5	76,7	80,1	80,7	86,3	95,6	105,3	103,5	97,6	103,8	111,6	126,6	133,8	136,6	119,5	125,0*
M	47,4	50,7	54,1	62,4	62,6	70,0	72,5	75,5	82,2	94,2	97,5	98,9	97,6	98,5	105,1	116,1	125,8	133,7	133,4	120,5	132,3*
J	47,8	52,3	55,3	62,3	60,8	70,0	74,4	80,1	83,4	88,5	95,0	100,2	102,9	100,0	107,1	114,6	126,9	135,2	134,5	122,0	131,7*
J	49,0	51,4	54,8	57,5	63,7	71,7	75,2	78,9	78,4	89,3	98,1	102,6	103,7	97,0	104,8	115,3	126,8	140,3	136,4	120,7	126,3*
A	47,6	51,8	58,4	61,4	63,3	70,2	73,5	79,5	83,8	94,1	96,4	95,8	103,0	98,1	109,2	116,4	126,4	136,6	133,0	125,4	127,7*
S	49,3	53,7	57,5	59,9	62,4	71,8	75,8	82,0	82,1	91,4	96,6	101,3	104,3	99,1	105,3	116,6	131,0	139,5	130,1	123,9	121,9
O	50,4	51,5	57,2	59,6	66,0	72,8	76,1	79,3	83,3	94,0	98,4	104,4	99,6	97,7	106,2	119,6	133,2	139,8	125,9	123,5	124,0
N	48,8	53,9	58,7	62,0	64,1	70,9	75,4	81,3	87,1	94,8	96,1	99,9	103,0	96,2	109,3	119,5	131,7	138,0	126,2	130,1	
D	53,4	53,0	59,0	60,6	65,9	71,9	83,3	83,1	86,1	90,5	95,0	102,6	98,9	101,7	109,0	121,2	130,5	139,2	116,9	123,6	

* Herstellen

* Revised

TABEL 2 - INDEKSE VAN DIE FISIESE VOLUME VAN FABRIEKSWEESE - HOORGRORPE

TABEL 2 - INDEXES OF THE PHYSICAL VOLUME OF MANUFACTURING PRODUCTION - MAJOR GROUPS

BASIS 1975 = 100 BASE

Fabriekswese Hoofjroepe	Gewigte Weights	Jaar Year 1983	Werklike indekse Actual indexes				Manufacturing Major groups
			1984				
			Oktober October	September	Augustus August	Oktober October	
TOTAAL	100,0	123,3	133,2*	131,9*	133,6*	132,8	TOTAL
Voedsel	10,7	128,1	146,5	136,8	139,8	131,3	Food
Drank	2,7	144,9	156,2	146,4	136,4	163,9	Beverages
Tobakprodukte	0,6	117,8	138,1	130,3	138,4	120,8	Tobacco products
Tekstielstowwe	5,2	127,8	139,9	139,2	142,1	142,8	Textiles
Klerasse, uitgesonderd skoetsel	3,6	140,2	154,5	151,1	159,9	159,0	Wearing apparel, excluding footwear
Leer en leerprodukte	0,5	95,6	103,8	109,9	104,1	95,5	Leather and leather products
Skoetsel	1,2	115,1	137,3	148,7	147,4	138,6	Footwear
Hout en houtprodukte, uitgesonderd meubels	1,8	134,7	126,6*	127,3	128,0	142,8	Wood and wood products, except furniture
Meubels (hout)	1,4	124,5	116,8	105,8	126,2	155,6	Furniture (wood)
Papier en papierprodukte	3,7	123,3	134,5	156,2	134,4	133,1	Paper and paper products
Drukwerk en uitjiewery	4,0	121,4	151,8	153,6	144,8	132,7	Printing and publishing
Nywerheidschemikalieë	4,0	122,8	147,9	143,3	149,0	131,6	Industrial chemicals
Ander chemiese produkte	7,4	124,8	137,1	145,1	142,0	134,6	Other chemical products
Rubberprodukte	1,7	94,5	103,6	97,7	111,1	108,6	Rubber products
Plastiekprodukte	1,6	128,7	143,2	125,1	132,7	160,2	Plastic products
Pottekakkersware	0,2	83,5	81,0	87,2	93,3	70,6	Pottery
Glas en glasprodukte	0,8	98,7	144,8	118,9	150,0	101,6	Glass and glass products
Ander nie-metaalhoudende mineraalprodukte	4,3	115,4	123,5	125,5	131,3	129,7	Other non-metallic mineral products
Basiese yster- en staalwywerhede	10,5	141,4	154,6	154,9	151,0	155,0	Iron and steel basic industries
Basiese nie-ystemetmetaalwywerhede	2,5	155,9	185,8	190,2	194,0	174,4	Non-ferrous metal basic industries
Metaalprodukte, uitgesonderd masjinerie	9,5	93,0	95,3*	91,1*	100,6*	97,8	Metal products, except machinery
Masjinerie, uitgesonderd elektriese masjinerie	7,3	117,5	131,5	128,1	126,5	131,8	Machinery, except electrical machinery
Elektriese masjinerie	5,9	116,6	120,5*	126,7*	114,1	115,4	Electrical machinery
Motorvoertuie, -onderdele en -toebehore	5,2	122,0	99,5	99,8	126,7	138,4	Motor vehicles, parts and accessories
Vervoeruitrusting, uitgesonderd motorvoertuie, -onderdele en -toebehore	2,0	94,0	80,9	79,6	82,8	86,0	Transport equipment, except motor vehicles, parts and accessories
Professionele en wetenskaplike en meet- en kontrole-uitrusting	0,4	116,6	118,3	123,9	135,5	109,8	Professional and scientific and measuring and controlling equipment
Ander nywerhede	1,3	121,2	158,8	132,1	123,2	140,9	Other industries

* Hersien

* Revised

TABLE 2 - INDEXES OF THE PHYSICAL VOLUME OF MANUFACTURING PRODUCTION - MAJOR GROUPS

BASIS 1975 = 100 BASE

Fabriekswese Hoofgroeppe	Seisoenskommeling uitgeskakel Seasonal variation eliminated				Manufacturing Major groups
	Oktober October	September	Augustus August	Oktober October	
	1984				
TOTAAL	124,0*	121,9*	127,7*	123,5	TOTAL
Voedsel	137,7	130,0	138,3	123,5	Food
Drank	146,7	150,3	142,2	154,6	Beverages
Tabakprodukte	123,2	121,5	129,7	107,7	Tobacco products
Tekstielstowwe	124,6	131,1	132,9	127,1	Textiles
Klerasie, uitgesonderd skoewisel	134,8	132,9	146,6	138,7	Wearing apparel, excluding footwear
Leer en leerprodukte	100,1	96,2	99,1	91,7	Leather and leather products
Skoewisel	119,5	121,7	131,5	120,5	Footwear
Hout en houtprodukte, uitgesonderd meubels	110,6*	118,9	118,3	124,4	Wood and wood products, except furniture
Meubels (hout)	93,3	98,0	123,4	124,1	Furniture (wood)
Papier en papierprodukte	129,2	150,0	137,4	127,7	Paper and paper products
Drukwerk en uitjeweery	138,4	142,8	138,4	121,2	Printing and publishing
Nywerheidschemikalieë	139,8	132,1	139,0	124,3	Industrial chemicals
Ander chemiese produkte	128,7	135,5	136,0	126,1	Other chemical products
Rubberprodukte	98,9	90,0	98,2	103,5	Rubber products
Plastiekprodukte	125,9	112,5	119,8	140,9	Plastic products
Pottbakkersware	77,1	88,9	95,4	67,2	Pottery
Glas en glasprodukte	148,0	100,7	156,6	103,6	Glass and glass products
Ander nie-metaalhoutende mineraalprodukte	111,1	114,9	125,2	118,2	Other non-metallic mineral products
Basiese yster- en staalnywerhede	160,0	150,5	142,3	160,2	Iron and steel basic industries
Basiese nie-ysternmetaalnywerhede	181,1	181,7	190,8	170,2	Non-ferrous metal basic industries
Metaalprodukte, uitgesonderd masjinerie	89,6*	82,7*	95,3*	91,7	Metal products, except machinery
Masjinerie, uitgesonderd elektriese masjinerie	115,5	114,8	116,5	115,8	Machinery, except electrical machinery
Elektriese masjinerie	112,1*	113,5*	110,3	107,5	Electrical machinery
Motorvoertuie, -onderdele en -toebehoere	87,7	88,4	119,6	121,9	Motor vehicles, parts and accessories
Vervoeruitrusting, uitgesonderd motorvoertuie, -onderdele en -toebehoere	75,1	76,5	78,9	79,7	Transport equipment, except motor vehicles, parts and accessories
Professionele en wetenskaplike en meet- en kontrole-uitrusting	118,7	123,2	123,9	109,8	Professional and scientific and measuring and controlling equipment
Ander nywerhede	132,6	116,1	116,6	118,1	Other industries

* Hersien

* Revised

TABLE 3 - WAAKDE VAN VERKOPE - FABRIEKSWESE

TABLE 3 - VALUE OF SALES - MANUFACTURING

Hoofgroep	RI 000					Major groups
	Jaar Year	Werklike waardes Actual values				
		Oktober October	Septembaer September	Augustus August	Oktober October	
1983						
Fabriekswese - Totaal	61 154 519	6 152 734	6 216 828*	5 621 638	Manufacturing - Total	
Voedsel	8 918 286	823 097	877 647	842 534	Food	
Drank	3 086 163	272 891	281 719*	276 285	Beverages	
Tabakprodukte	788 855	70 209	77 141	67 851	Tobacco products	
Tekstielstowwe	2 217 708	240 908	231 935*	197 977	Textiles	
Klerasie, uitgesonderd skoelisel	1 534 102	169 155	179 588*	155 461	Wearing apparel, excluding footwear	
Leer en leerprodukte	248 033	31 008	28 149	24 376	Leather and leather products	
Skoelisel	568 908	69 318	70 670*	60 030	Footwear	
Hout en houtprodukte, uitgesonderd meubels	1 067 240	104 118	109 338*	107 537	Wood and wood products, except furniture	
Meubels (hout)	741 541	64 408	74 127*	77 532	Furniture (wood)	
Papier en papierprodukte	2 324 340	247 122	222 231	199 350	Paper and paper products	
Drukwerk en uitjeweery	1 454 906	165 546	156 772	134 748	Printing and publishing	
Nywerheidschemikalieë	3 192 604	370 715	349 361*	312 468	Industrial chemicals	
Ander chemiese produkte	7 245 398	844 902	772 798*	598 769	Other chemical products	
Rubberprodukte	724 184	63 809	62 063	61 656	Rubber products	
Plastiekprodukte	982 455	105 912	106 833	94 200	Plastic products	
Pottbakkersware	66 332	7 379	7 917	6 098	Pottery	
Glas en glasprodukte	374 630	39 322	41 507	35 163	Glass and glass products	
Ander nie-metaalhoudende mineraalprodukte	2 219 389	226 564	240 588*	207 676	Other non-metallic mineral products	
Basiese yster- en staalnywerhede	4 059 058	409 205	451 655	397 683	Iron and basic industries	
Basiese nie-ystermetaalnywerhede	1 721 179	211 161	186 072	175 369	Non-ferrous metal basic industries	
Metaalprodukte, uitgesonderd masjinerie	5 470 512	517 269	559 912*	499 362	Metal products, except machinery	
Masjinerie, uitgesonderd elektriese masjinerie	3 583 584	335 211	325 549*	313 707	Machinery, except electrical machinery	
Elektriese masjinerie	2 600 873	257 316	229 525	220 102	Electrical machinery	
Motorvoertuie, -onderdele en -toebehoere	4 550 154	372 785	432 961	423 404	Motor vehicles, parts and accessories	
Vervoeruitrusting, uitgesonderd motorvoertuie, -onderdele en -toebehoere	547 644	51 742	49 614*	45 474	Transport equipment, except motor vehicles, parts and accessories	
Professionele en wetenskaplike en meet- en kontrole-uitrusting	175 555	15 789	16 648	16 500	Professional and scientific and measuring and controlling equipment	
Ander nywerhede	690 884	76 101	74 505	70 306	Other industries	

* Hersien

* Revised

TABEL 3 - WAARDE VAN VERKOPE - FABRIEKSWEESE
 Totaal fabriekswese en hoofgroepe

TABEL 3 - WAARDE VAN VERKOPE - FABRIEKSWEESE
 Total manufacturing and major groups

RI 000

Hoofgroepe	Seisoenskenneliny uitjieskakel Seasonal variation eliminated				Major groups
	Oktober October	September	Augustus August	Oktober October	
	1984				
Fabriekswese - Totaal	5 918 033	5 760 987	6 035 755*	5 263 706	Manufacturing - Total
Voedsael	865 038	792 201	852 084	791 112	Food
Urank	297 042	282 496	291 937*	264 135	Beverages
Tabakprodukte	66 370	213 978	72 094	57 844	Tobacco products
Tekstielstowe	218 610	143 473	224 309*	179 652	Textiles
Klerasie, uitjiesonderd skoeisel	158 781	28 347	164 760*	131 191	Wearing apparel, excluding footwear
Leer en leerprodukte	59 808	56 346	25 801	20 501	Leather and leather products
Skoeseal	95 490	102 177	61 937*	51 795	Footwear
Hout en houtprodukte, uitjiesonderd meubels	53 946	61 576	108 686*	97 055	Wood and wood products, except furniture
Meubels (hout)	207 129	236 707	70 329*	60 148	Furniture (wood)
Papier en papierprodukte	150 894	159 948	224 476	192 052	Paper and paper products
Brukwerk en uitjiewery	333 244	330 996	154 607	123 736	Printing and publishing
Nywerheidschemikalieë	794 161	797 077	320 515*	279 239	Industrial chemicals
Ander chemiese produkte	58 031	59 690	763 634*	588 182	Other chemical products
Rubberprodukte	89 047	96 635	60 668	57 839	Rubber products
Plastiekprodukte	7 860	7 670	100 501	82 271	Plastic products
Pottelbakkersware	37 550	34 953	8 054	6 522	Pottery
Glas en glasprodukte	215 765	215 981	37 293	30 621	Glass and glass products
Ander nie-metaalhoudende mineraalprodukte	422 740	387 872	225 270*	187 264	Other non-metallic mineral products
Basiese yster- en staalnywerhede	202 338	197 531	422 898	384 235	Iron and basic industries
Basiese nie-ystemetaalnywerhede	477 182	483 881	181 534	166 859	Non-ferrous metal basic industries
Metaalprodukte, uitjiesonderd masjinerie	326 254	285 529	544 661*	441 133	Metal products, except machinery
Masjinerie, uitjiesonderd elektriese masjinerie	213 356	235 637	326 529*	300 198	Machinery, except electrical machinery
Elektriese masjinerie	344 533	348 076	222 408	201 190	Electrical machinery
Motorvoertuie, -onderdele en -toebehore	47 108	43 738	419 130	391 316	Motor vehicles, parts and accessories
Vervoeruitrusting, uitjiesonderd motorvoertuie, -onderdele en -toebehore	16 513	15 525	49 815*	43 185	Transport equipment, except motor vehicles, parts and accessories
Professionele en wetenskaplike en meet- en kontrole-uitrusting	64 634	70 924	17 005	15 610	Professional and scientific and measuring and controlling equipment
Ander nywerhede			69 436	53 874	Other industries

* Hersien

* Revised

TABLE 4 - WAARDE VAN ONVOLTOODE BESTELLINGS - UITGESOURVE SUBGROEPE

RI 000

TABLE 4 - VALUE OF UNFILLED ORDERS - SELECTED SUBGROUPS

Sektore fabrikawesesubgroepe	Werklike waardes Actual values				Certain manufacturing subgroups
	Oktober October	September	Augustus August	Oktober October	
	1984				
	112	99	29	147	
Holwessery en -kammery Kombere en spin, weef en afwerk van tekstiel- stowe	194 824	183 111	185 656*	131 045	Wool scouring and combing Blankets and spinning, weaving and finishing of textiles
Meubel- en gordynstowe, skulnsband en borduurwerk	8 135	8 580	9 048	9 408	Soft furnishings, bias binding and embroidery
Sakke en sakkies van stukgoedere	7 366	9 059	8 447	9 901	Tents, tarpaulins, sails and other canvas goods and automotive textiles
Tente, boksele, selle en ander seilboekgoedere en motorselele	4 278	4 966	4 423*	3 955	Knitting mills
Breifabriek	99 696	84 448	86 317	105 181	Wearing apparel, except footwear
Klerale, uitgesonderd skoel	273 744	285 545	298 522	259 012	Sawmilling from the round log
Saag van hout uit ronke blokke	31 802	30 637	30 537	31 124	Board - laminated, plywood, particle, etc.
Bord - gelamelleer, laaghout, partikel, ens.	7 425	6 828	9 305	9 326	Carpentry and joinery, wattlebark and other sawmill products
Timmer- en skrywerk, wattelbas en ander saagruelprodukte	9 097	8 078	10 232	12 628	Furniture (wood)
Meubels (hout)	48 476	49 086	48 147	88 380	Pulp, paper and paperboard and fibreboard
Pulp, papier en bordpapier en veselbord	62 805	61 080	63 131	39 806	Light and heavy packaging
Ligte en swaar verpakking	44 183	46 139	48 753	42 451	Paints, varnishes and lacquers
Verf, vernis en lakvernis	3 936	4 266	4 208	5 359	Sheet and plate glass, glass containers and other glassware, n.e.c.
Ruit- en spieëlglas, glashouers en ander glasware, n.e.g.	43 184	51 793	54 093	45 183	Iron and steel basic industries
Basiese yster- en staalwywerhede	698 434	675 896	733 445*	688 747	Steel pipe and tube mills
Ysterryp- en buis vervaardiging	49 722	50 106	50 227	47 548	Non-ferrous metal basic industries
Basiese nie-ystermetaalwywerhede	174 043	201 277	211 469	182 507	General hardware, handtools and cutlery
Algemene hardware, handgereedskap en tafelgerei	5 011	6 085	6 750	9 494	Furniture (metal)
Meubels (metaal)	27 792	28 474	28 743	22 229	Structural metal products
Struktuurmetaalprodukte	505 341	490 549	495 795*	484 989	Tinware
Tinggoedere	15 339	16 950	15 843	15 893	Cables, wire products, gates and springs
Kabels, draaigoedere, hekke en vere	123 652	115 272	126 963	71 928	Headed and threaded articles
Artikels voorsien van koppe en skroefdraad	14 075	15 941	17 827	19 713	All other metal products, n.e.c.
Alle ander metaalgoedere, n.e.g.	123 556	126 940	133 830	124 229	Electrical industrial machinery and apparatus
Elektriese nywerheidsmasjinerie en -apparaat	291 441	291 108	295 698*	303 559	Radio, television and communication equipment and apparatus
Radio-, televisie- en kommunikasie-uitrusting en apparaat	369 812	364 426	331 636	340 525	Electrical appliances and housewares
Elektriese toestelle en huishoudelike goedere	4 152	4 825	5 606	6 451	Insulated wire and cables
Geïsoleerde draad en kabels	61 316	64 108	62 141	43 666	Dry- and wet-cell-batteries
Drog- en natsel batterye	988	5 825	5 512	3 990	Electrical goods, n.e.c.
Elektriese goedere, n.e.g.	24 338	23 914	24 655	14 973	Motor vehicles
Motorvoertuie	107 290	107 583	105 871	105 447	Motor vehicle parts
Motorvoertuigonderdele	91 755	103 738	124 963	96 111	

* Revised

TABLE 4 - WAARDE VAN ONVOLTOEIDE BESTELLINGS - UITGESOEKTE SUBGROEPE

RI 000

TABLE 4 - VALUE OF UNFILLED ORDERS - SELECTED SUBGROUPS

Sekte fabrikawesesubgroepe	Seisoenskommeling uitgeskakel Seasonal variation eliminated				Certain manufacturing subgroups
	Oktober October	September	Augustus August	Oktober October	
	1984				
Holwassery en -kamery	108	84	29	143	Wool scouring and combing
Kambrase en spin, weef en afwerk van tekstiel-stowe	197 390	190 146	195 222*	132 771	Blankets and spinning, weaving and finishing of textiles
Meubel- en gordynstowwe, skuinsband en borduurwerk	8 176	7 850	8 897	9 455	Soft furnishings, bias binding and embroidery
Sakke en sakkies van stukgoedere	7 381	9 689	8 817	9 921	Bags and sacks from piece goods
Tente, boksele, selle en ander seilboekgoedere en mortekatiële	3 763	4 177	3 995*	3 478	Tents, tarpaulins, sails and other canvas goods and automotive textiles
Breifabriekte	87 376	79 593	86 838	92 183	Knitting mills
Klerasie, uitgesonderd skoiesel	276 230	282 438	291 241	261 364	Wearing apparel, except footwear
Saag van hout uit ronds blokke	33 231	31 617	30 145	32 522	Sawmilling from the round log
Bord - gelamelleer, laagboud, partikel, ens.	5 436	6 787	9 524	6 827	Board - laminated, plywood, particle, etc.
Timmer- en skrymwerk, wattlebas en ander saagmulpprodukte	9 311	8 006	10 548	12 925	Carpentry and joinery, wattlebark and other sawmill products
Meubels (hout)	36 780	38 348	41 257	67 056	Furniture (wood)
Pulp, papier en bordpapier en veselbord	61 816	62 018	63 131	39 179	Pulp, paper and paperboard and fibreboard
Ligte en swaar verpakings	43 702	43 734	48 318	41 989	Light and heavy packaging
Verf, vernis en lakvernis	3 870	3 772	4 534	5 269	Paints, varnishes and lacquers
Ruit- en spieëlglas, glashouers en ander glasware, n.e.g.	54 456	61 805	53 189	56 977	Sheet and plate glass, glass containers and other glassware, n.e.c.
Basiese yster- en staalnerwerhede	723 017	675 896	724 748*	712 989	Iron and steel basic industries
Ysterjyp- en buis vervaardiging	51 102	50 973	54 714	48 867	Steel pipe and tube mills
Basiese nie-ystermetaalnerwerhede	178 873	213 217	225 928	187 571	Non-ferrous metal basic industries
Algemene hardeware, handgereedskap en tafelgerei	5 701	5 948	6 573	10 801	General hardware, handtools and cutlery
Meubels (metaal)	22 075	25 446	28 430	17 656	Furniture (metal)
Tinggoedere	482 656	518 551	478 105*	463 218	Structural metal products
Kabels, draadgoedere, hekke en vere	19 055	17 026	16 783	19 743	Tinware
Artikels voorsien van koppe en skroefdraad	129 837	115 042	132 529	75 555	Cables, wire products, gates and springs
Alle ander metaalgoedere, n.e.g.	15 332	15 153	19 252	21 474	Headed and threaded articles
Elektriese nywerheidsmasjinerie en -apparaat	114 404	118 746	130 439	115 027	All other metal products, n.e.c.
Radior-, televisie en kommunikasie-uitrusting en apparaat	301 699	294 644	298 685*	314 243	Electrical industrial machinery and apparatus
Elektriese toestelle en huishoudelike goedere	380 857	372 243	322 290	350 695	Radio, television and communication equipment and apparatus
Gefsoleerde draad en kabels	4 095	5 042	5 889	6 362	Electrical appliances and housewares
Droë- en natseel batterye	62 759	64 821	64 865	44 694	Insulated wire and cables
Elektriese goedere, n.e.g.	926	4 743	4 204	3 739	Dry and wet cell batteries
Motorvoertuie	25 326	24 303	22 999	15 581	Electrical goods, n.e.c.
Motorvoertuigonderdele	98 885	110 910	110 976	97 186	Motor vehicles
	95 083	106 836	116 570	99 597	Motor vehicle parts

* Revised