

STATISTIESE NUUSBERIG
DEPARTEMENT VAN STATISTIEKA
PRETORIA

19 JANUARIE 1981

STATISTICAL NEWS RELEASE
DEPARTMENT OF STATISTICS
PRETORIA

19 JANUARY 1981

*Republiek van Suid-Afrika
Republic of South Africa*

P.10.2

PRODUKSIE EN VERKOPE - FABRIEKSEWESE: OKTOBER 1980
PRODUCTION AND SALES - MANUFACTURING: OCTOBER 1980

1. ALGEMEEN

Hierdie Statistiese Nuusberig toon:

- (i) finale indekse van fisiese volume van fabrieksproduksie volgens fabriekswesehoofgroepe;
- (ii) ramings van die totale waarde van verkope volgens fabriekswesehoofgroepe; en
- (iii) ramings van die waarde van onvoltooide bestellings vir sekere fabriekswesegroepe.

Beide werklike en seisoensuitgeskakelde syfers word getoon vir die indekse van fisiese volume van fabrieksproduksie, die waarde van verkope en die waarde van onvoltooide bestellings.

2. WAARDE VAN VERKOPE

Die gegewens word van 'n steekproef bestaande uit ongeveer 2 500 inrigtings versamel, waarvan die opbrengs ongeveer 80 persent van die totale netto opbrengs van fabriekswese in 1963-64 verteenwoordig het. Die steekproefgegewens word verhef om beraamde totale te bekom deur middel van verheffingsfaktore gebaseer op die 1963-64-Fabriekswesensusgewens.

1. GENERAL

This Statistical News Release shows:

- (i) final indexes of the physical volume of manufacturing production according to major manufacturing groups;
- (ii) estimates of the total value of sales according to major manufacturing groups; and
- (iii) estimates of the value of unfilled orders for certain manufacturing groups.

Both the actual and seasonally eliminated figures for the index of the physical volume of manufacturing production, the value of sales and the value of unfilled orders are shown.

2. VALUE OF SALES


The data are collected from a sample consisting of approximately 2 500 establishments whose output represented approximately 80 per cent of the total net output of manufacturing in 1963-64. The sample data are raised to obtain estimated totals for manufacturing by means of raising factors based on information obtained from the 1963-64 Census of Manufacturing.

3. HERSIENE KLASSIFIKASIE

Die Departement volg vanaf die 1971-72-Sensus van Fabriekswese die hersiene "Standaard Nywerheidsklassifikasie van Alle Ekonomiese Bedrywig-hede (S.N.K.)" wat op die hersiene "Internasionale Standaard Nywerheids-klassifikasie (I.S.N.K.)" gebaseer is. Wat hierdie reekse betref, word ten opsigte van die afdeling fabriekswese 26 hoofgroepe gepubliseer teenoor die 19 hoofgroepe wat voorheen gepubli-seer is. Die fabriekswesesubgroepe in die opname is vanaf 1969 volgens die 26 hoofgroepe op die hersiene basis ingedeel

3. REVISED CLASSIFICATION

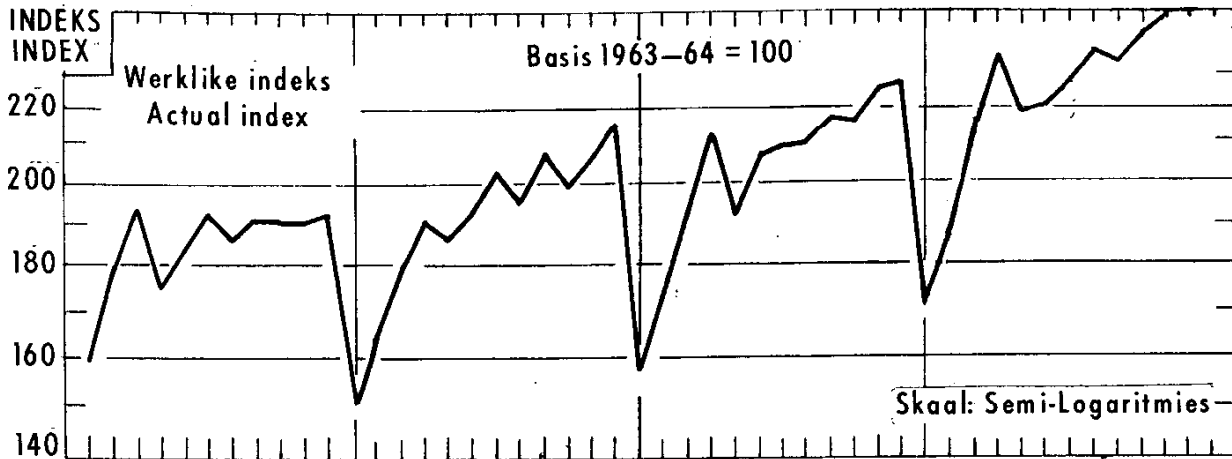
As from the 1971-72 Census of Manufac-turing, the Department follows the re-vised "Standard Industrial Classifica-tion of all Economic Activities (S.I.C.)" which is based on the revised "Internat-ional Standard Industrial Classifica-tion (I.S.I.C.)". As far as this series is concerned, 26 major groups are pu-blished in respect of the division ma-nufacturing whereas 19 major groups were previously published. The manu-facturing subgroups in the sample have been reclassified to the 26 major groups on the revised basis with effect from 1969.


.....
SEKRETARIS VAN STATISTIEK
SECRETARY FOR STATISTICS

Nuwe Telefoonnommer	211411
New Telephone Number	

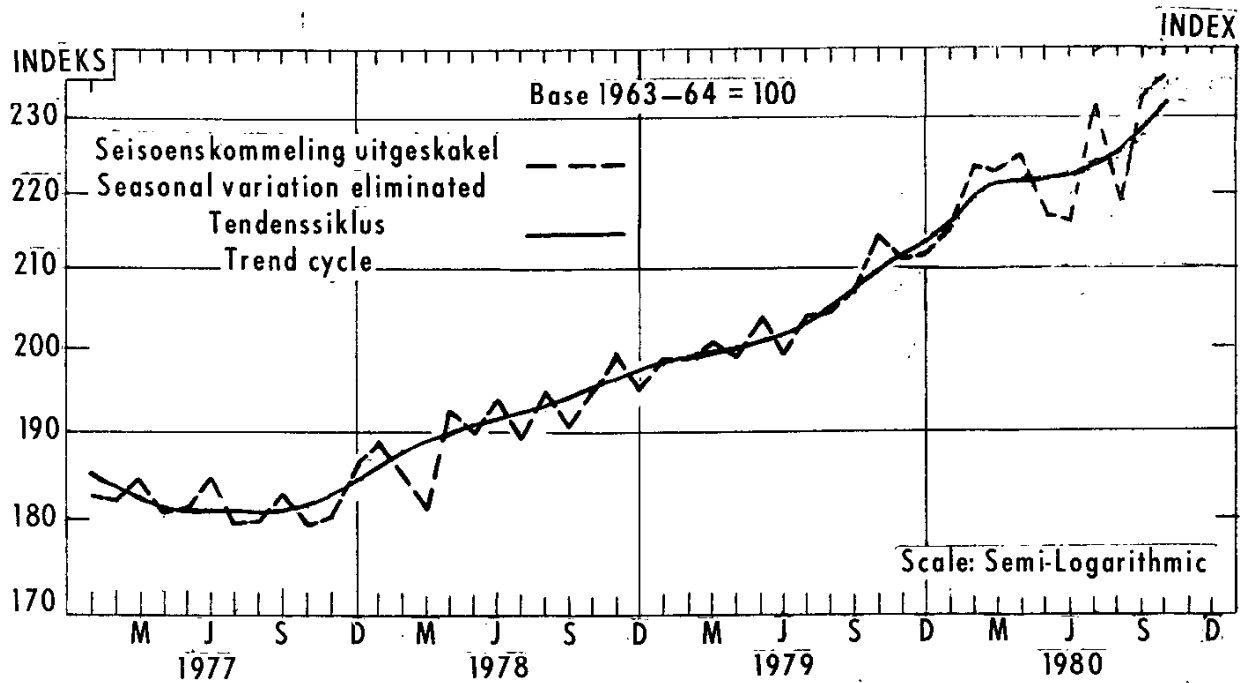
TOTAAL FABRIEKSWESE

TOTAL MANUFACTURING



TOTAAL FABRIEKSWESE

TOTAL MANUFACTURING



OPSOMMING - Totaal Fabriekswese

SUMMARY - Total Manufacturing

Tydperke Periods	Indeks Index	Persentasieverandering Percentage change
<u>Gemiddeld - Average</u>		
Nov. 1978 - Okt./Oct. 1979	202,0	
Nov. 1979 - Okt./Oct. 1980	222,0	+ 9,9
<u>Seisoenskommeling uitgeskakel Seasonal variation eliminated</u>		
April 1980 - Junie/June 1980	219,1	
Julie/July 1980 - Sept. 1980	228,4	+ 4,2
Mei/May 1980 - Julie/July 1980	221,2	
Aug. 1980 - Okt./Oct. 1980	229,8	+ 3,9

INDEXES OF THE PHYSICAL VOLUME OF MANUFACTURING PRODUCTION
ACTUAL INDEXES

INDEXE VAN DIE FISIESE VOLUME VAN FABRIEKSPRODUKSIE
WERKLIKE INDEXE

1963-64 = 100

Fabriekswese Hoofgroepe	Gewigte Weights	Jaar Year 1979	WERKLIKE INDEXE ACTUAL INDEXES				SEISOENSKOMMELING UITGESKAKEL SEASONAL VARIATION ELIMINATED				Manufacturing - Major Groups
			September		Oktober		September		Oktober		
			1980		1979		1980		1979		
			1980		1980		1980		1980		
Fabriekswese -											
Totaal	100,0	204,3	243,5*	225,4	248,0	234,1*	214,0	235,5	Total		
Voedsel	12,9	174,0	177,6*	179,7	183,6	177,6*	182,3	186,2	Food		
Drank	2,8	303,8	359,3	354,2	438,9	367,7	342,2	424,1	Beverages		
Tabakprodukte	1,3	195,6	219,9	217,2	252,1	215,0	206,1	239,2	Tobacco products		
Tekstielstowwe	5,8	187,6	236,2	219,7	252,7	217,9	198,3	228,1	Textiles		
Klerasie, uitgesonderd skoiesel	5,0	193,3	287,4	240,0	275,6	257,3	211,5	242,9	Wearing apparel, except footwear		
Leer en leerprodukte	0,6	111,7	121,6	123,6	132,1	109,0	110,9	119,8	Leather and leather products		
Skoiesel	1,9	167,8	248,4*	200,1	256,1	204,2*	175,5	224,6	Footwear		
Hout en houtprodukte, uitgesonderd meubels	2,2	149,2	188,3	174,4	183,2	172,4	161,4	169,5	Wood and wood products, except furniture		
Meubels (hout en metaal)	2,2	182,0	258,7	218,6	268,1	250,4	186,1	228,1	Furniture (wood and metal)		
Papier en papierprodukte	4,2	207,9	231,1	231,1	221,2	227,0	217,6	208,3	Paper and paper products		
Drukwerk en uitgewery	4,3	230,8	305,4	263,3	312,4	305,7	246,6	292,5	Printing and publishing		
Nywerheidschemikalieë	3,6	237,6	256,2	283,1	260,8	240,8	271,4	250,0	Industrial chemicals		
Ander chemiese produkte	8,1	287,2	343,2	308,9	332,1	335,4	274,6	295,2	Other chemical products		
Rubberprodukte	2,3	195,4	272,3	214,5	271,6	256,9	202,4	256,2	Rubber products		
Plastiekprodukte	0,9	656,2	875,1	791,2	910,5	794,1	695,9	800,8	Plastic products		
Glas en glasprodukte	1,0	203,7	251,9	220,7	321,6	238,1	224,8	327,5	Glass and glass products		
Ander nie-metaalhoudende mineraalprodukte	4,6	150,2	186,6	178,0	204,1	177,6	162,5	186,4	Other non-metallic mineral products		
Basiese yster- en staalnywerhede	9,2	321,2	339,1	327,2	314,1	329,2	319,3	306,5	Iron and steel basic industries		
Basiese nie-ystermetaalnywerhede	1,4	166,7	226,8	184,0	212,7	208,1	187,1	216,4	Non-ferrous metal basic industries		
Metaalprodukte, uitgesonderd masjinerie	9,2	144,0	172,2	157,2	177,0	158,7	147,2	165,8	Metal products, except machinery		
Masjinerie, uitgesonderd elektriese masjinerie	6,0	99,8	100,0	103,5	112,7	96,1	102,6	111,7	Machinery, except electrical machinery		
Elektriese masjinerie	3,8	137,6	163,9	151,2	161,1	155,7	147,4	157,0	Electrical machinery		
Motorvoertuie, -onderdele en -toebehoere	3,9	237,2	336,6	255,9	353,5	316,6	259,2	358,1	Motor vehicles, parts and accessories		
Vervoeruitrusting, uitgesonderd motorvoertuie, -onderdele en -toebehoere	1,2	61,2	49,1	53,6	51,9	47,6	53,6	51,8	Transport equipment, except motor vehicles, parts and accessories		
Professionele en wetenskaplike en meet- en kontrole-uitrusting	0,4	386,7	393,1	388,7	421,8	395,0	421,6	457,5	Professional and scientific and measuring and controlling equipment		
Ander nywerhede	1,2	116,3	122,2	129,7	126,3	110,4	106,1	103,2	Other industries		

* Revised

* Hersien

WAARDE VAN VERKOPE - FABRIEKSEWE 1/
Totaal fabrieksewe en hoofgroepe

VALUE OF SALES - MANUFACTURING 1/
Total manufacturing and major groups

Hoofgroepe	Jaar Year 1979	WERKLIKE WAARDE ACTUAL VALUE			SEISOENSKOMMELING UITGESKAKEL SEASONAL VARIATION ELIMINATED			Major groups		
		September		Oktober October		September			Oktober October	
		1980		1979		1980			1979	
		1980	1979	1980	1979	1980	1979		1980	1979
Fabrieksewe -										
Totaal	29 171 157	3 348 875	2 827 552	3 403 724	3 180 319	2 690 344	3 238 558	Manufacturing -		
Voedsel	3 870 224	447 181	361 070	463 089	437 983	338 715	434 418	Total		
Drank	1 411 325	131 518	133 853	145 575	131 518	126 158	137 206	Food		
Tabakprodukte	435 161	48 301	49 864	55 983	46 399	47 820	52 272	Beverages		
Tekstielstowwe	1 367 106	151 088	123 971	164 625	147 836	119 432	158 599	Tobacco products		
Klerasie, uitgesonderd skoeisel	721 385	88 441	74 175	87 396	76 440	61 403	72 348	Textiles		
Leer en leerprodukte	167 364	13 243	15 679	14 046	11 617	15 539	13 921	Wearing apparel, excluding footwear		
Hout en houtprodukte, uitgesonderd meubels	242 494	30 364	24 212	28 370	24 272	22 031	25 814	Leather and leather products		
Meubels (hout en metaal)	364 300	46 524	37 439	47 686	42 959	36 922	47 027	Footwear		
Papier en papierprodukte	352 645	50 734	42 548	57 368	49 066	36 998	49 885	Wood and wood products, except furniture		
Drukwerk en uitgewery	1 028 614	118 208	99 497	112 248	116 576	98 707	111 357	Furniture (wood and metal)		
Nywerheidschemikalieë	456 849	49 670	41 567	50 667	48 270	40 646	48 812	Paper and paper products		
Ander chemiese produkte	1 722 645	193 095	191 503	199 017	169 530	172 525	179 295	Printing and publishing		
Rubberprodukte	3 753 508	440 015	373 084	428 622	436 523	346 732	398 348	Industrial chemicals		
Plastiekprodukte	436 247	51 220	46 065	51 259	50 607	38 785	49 621	Other chemical products		
Glas en glasprodukte	470 801	62 235	49 794	66 283	56 732	44 900	59 769	Rubber products		
Ander nie-metaalhoudende mineraalprodukte	182 503	24 513	19 528	29 785	22 781	17 467	26 641	Plastic products		
Basiese yster- en staalnywerhede	825 344	103 492	83 106	110 064	97 176	77 022	102 005	Glass and glass products		
Basiese nie-ystermetaalnywerhede	3 273 052	325 071	301 094	338 495	311 073	296 898	333 822	Other non-metallic mineral products		
Metaalprodukte, uitgesonderd masjinerie	581 596	61 531	57 859	53 550	61 026	59 874	55 434	Iron and steel basic industries		
Masjinerie, uitgesonderd elektriese masjinerie	1 934 462	227 574	192 464	238 775	213 284	179 705	222 946	Non-ferrous metal basic industries		
Elektriese masjinerie	1 423 425	185 462	130 708	154 810	163 981	129 031	152 823	Metal products, except machinery		
Motorvoertuie, -onderdele en -toebehore	1 308 013	165 523	129 496	168 192	149 795	111 827	145 244	Machinery, except electrical machinery		
Vervoeruitrusting, uitgesonderd motorvoertuie, -onderdele en -toebehore	1 755 758	245 517	162 814	252 168	222 590	164 624	254 972	Electrical machinery		
Professionele en wetenskaplike en meet- en kontrole-uitrusting	415 633	33 639	39 897	29 219	31 263	41 646	30 500	Motor vehicles, parts and accessories		
Ander nywerhede	49 175	4 715	4 187	5 445	4 365	4 326	5 625	Transport equipment, except motor vehicles, parts and accessories		
	524 367	49 700	48 136	50 987	46 061	41 425	43 879	Professional and scientific and measuring and controlling equipment		
								Other industries		

1/ Verkope het betrekking op netto verkope (d.w.s. bruto verkope min terugsendings en ander aftrekkings) en netto bedrae gevra vir werk verrig.

1/ Sales relate to net sales (i.e. gross sales less returns, discounts and other deductions) and net charges for work done.

R1 000

Sekerere fabriekwesessubgroepe	WERKLIKE WAADE ACTUAL VALUE		SEISOENSKOMPELING UITGESKAKEL SEASONAL VARIATION ELIMINATED				Certain manufacturing subgroups
	Oktober October		September		Oktober October		
	1979	1980	1980	1979	1980	1980	
Garing, komberse, geweefde tapyte en ander tekstielstowwe	205 355	219 776	170 259	214 806	221 548	Yarn, blankets, woven carpets and other textiles	
Sakke en sakkies	9 833	10 513	7 265	9 983	10 928	Bags and sacks	
Breifabriek	84 720	88 701	54 157	84 551	82 743	Knitting mills	
Klerasie, uitgesonderd skoeisel	166 337	167 091	136 115	163 236	162 224	Wearing apparel, except footwear	
Saag van hout uit ronde blokke	14 976	14 798	13 114	14 991	15 193	Sawmilling from the round log	
Bord - gelamelleer, laaghout, partikel, ens.	7 905	4 322	4 271	8 269	12 387	Board - laminated, plywood, particle, etc.	
Timmer- en skrynwerk	3 890	2 716	2 673	3 886	3 547	Carpentry and joinery	
Meubels (hout en metaal)	50 067	30 907	22 092	39 610	36 023	Furniture (wood and metal)	
Pulp, papier en bord	43 688	42 249	43 827	43 732	50 953	Pulp, paper and board	
Ligte en swaar verpakking	30 970	24 135	23 008	31 634	28 911	Light and heavy packaging	
Verf en vernis	4 689	2 836	3 033	4 746	5 510	Paints and varnishes	
Glas en glasprodukte	39 312	29 258	41 267	48 653	55 812	Glass and glass products	
Basiese yster- en staalwywerhede	673 296	671 768	679 927	667 952	632 989	Iron and steel basic industries	
Ystertype en buise	66 031	58 585	60 710	70 022	73 268	Steel pipes and tubes	
Primere nie-ystermetaalgoedere	75 734	49 519	53 189	80 397	75 062	Primary non-ferrous metal products	
Ander metaalgoedere	224 198	229 279	234 677	222 640	273 036	Other metal products	
Elektriese nywerheidsmasjinerie	200 243	164 417	165 077	206 223	203 173	Electrical industrial machinery	
Elektriese toestelle en huishoudelike goedere	169 000	113 484	128 521	178 270	275 581	Electrical appliances and houseware	
Motorvoertuie	113 972	69 956	73 638	11 192	132 173	Motor vehicles	
Motorvoertuigonderdele	32 003	21 324	23 382	34 082	34 894	Motor vehicle parts	