

STATISTIESE NUUSBERIG
DEPARTEMENT VAN STATISTIEK
PRETORIA

14 JANUARIE 1980



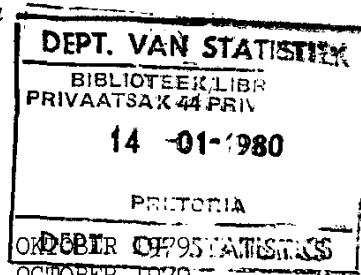
STATISTICAL NEWS RELEASE
DEPARTMENT OF STATISTICS
PRETORIA

14 JANUARY 1980

Republiek van Suid-Afrika
Republic of South Africa

P.10.2

PRODUKSIE EN VERKOPE - FABRIEKSEWESE:
PRODUCTION AND SALES - MANUFACTURING:



1. ALGEMEEN

Hierdie Statistiese Nuusberig toon:

- (i) finale indekse van fisiese volume van fabrieksproduksie volgens fabriekswesehoofgroepe;
- (ii) ramings van die totale waarde van verkope volgens fabriekswesehoofgroepe; en
- (iii) ramings van die waarde van onvoltooide bestellings vir sekere fabriekswesegroepe.

Beide werklike en seisoensuitgeskakelde syfers word getoon vir die indekse van fisiese volume van fabrieksproduksie, die waarde van verkope en die waarde van onvoltooide bestellings.

2. WAARDE VAN VERKOPE

Die gegewens word van 'n steekproef bestaande uit ongeveer 2 500 inrigtings versamel, waarvan die opbrengs ongeveer 80 persent van die totale netto opbrengs van fabriekswese in 1963-64 verteenwoordig het. Die steekproefgegewens word verhef om beraamde totale te bekom deur middel van verheffingsfaktore gebaseer op die 1963-64-Fabriekswesesensusgewens.

1. GENERAL

This Statistical News Release shows:

- (i) final indexes of the physical volume of manufacturing production according to major manufacturing groups;
- (ii) estimates of the total value of sales according to major manufacturing groups; and
- (iii) estimates of the value of unfilled orders for certain manufacturing groups.

Both the actual and seasonally eliminated figures for the index of the physical volume of manufacturing production, the value of sales and the value of unfilled orders are shown.

2. VALUE OF SALES


The data are collected from a sample consisting of approximately 2 500 establishments whose output represented approximately 80 per cent of the total net output of manufacturing in 1963-64. The sample data are raised to obtain estimated totals for manufacturing by means of raising factors based on information obtained from the 1963-64 Census of Manufacturing.

3. HERSIENE

Die Departement volg vanaf die 1971-72-Sensus van Fabriekswese die hersiene "Standaard Nywerheidsklassifikasie van Alle Ekonomiese Bedrywig-hede (S.N.K.)" wat op die hersiene "Internasionale Standaard Nywerheidsklassifikasie (I.S.N.K.)" gebaseer is. Wat hierdie reekse betref, word ten opsigte van die afdeling fabriekswese 26 hoofgroepe gepubliseer teenoor die 19 hoofgroepe wat voorheen gepubli-seer is. Die fabriekswesesubgroepe in die opname is vanaf 1969 volgens die 26 hoofgroepe op die hersiene basis ingedeel.

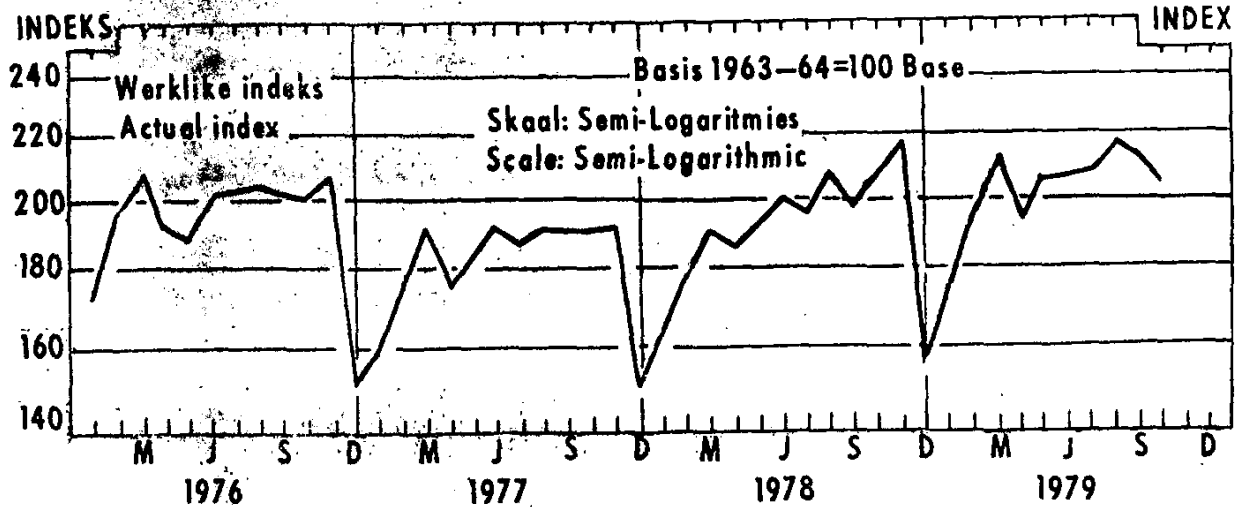
3. REVISED CLASSIFICATION

As from the 1971-72 Census of Manufac-turing, the Department follows the re-vised "Standard Industrial Classifica-tion of all Economic Activities (S.I.C.)" which is based on the revised "Interna-tional Standard Industrial Classifica-tion (I.S.I.C)". As far as this series is concerned, 26 major groups are pu-blished in respect of the division ma-nufacturing whereas 19 major groups were previously published. The manu-facturing subgroups in the sample have been reclassified to the 26 major groups on the revised basis with effect from 1969.


.....
SEKRETARIS VAN STATISTIEK
SECRETARY FOR STATISTICS

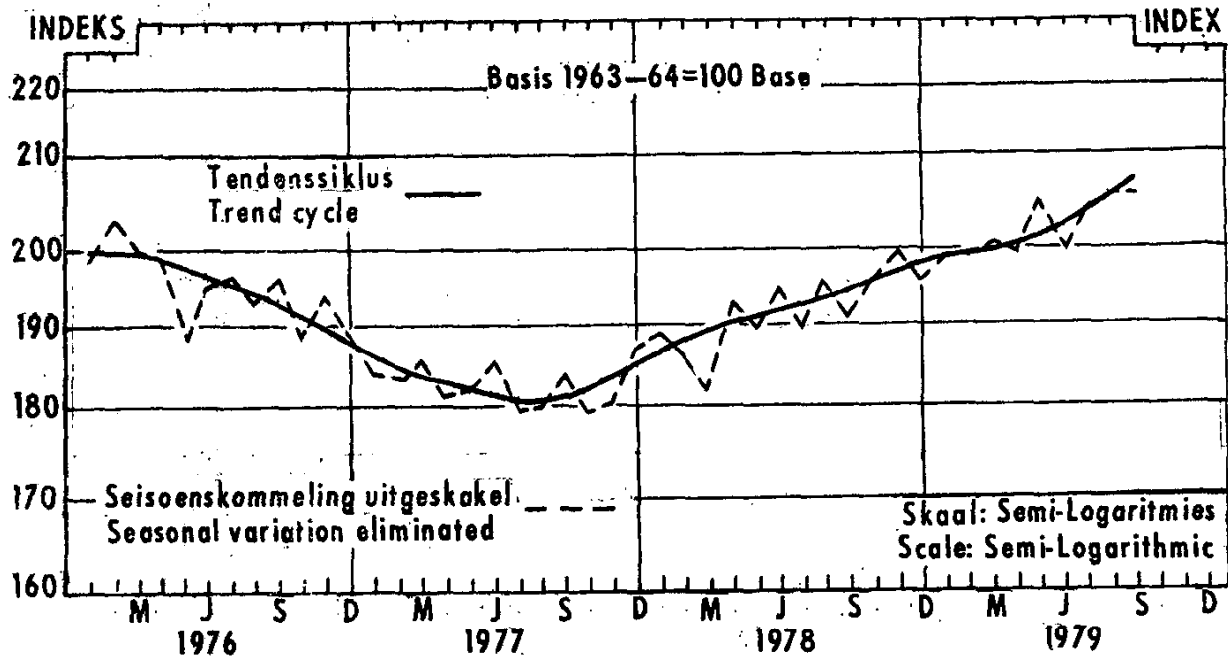
TOTAAL FABRIEKSWESE

TOTAL MANUFACTURING



TOTAAL FABRIEKSWESE

TOTAL MANUFACTURING



OPSOMMING - Totaal Fabriekswese

SUMMARY - Total Manufacturing

Tydperke Periods	Indeks Index	Persentasieverandering Percentage change
Gemiddeld - Average		
Nov. 1977 - Okt./Oct. 1978	189,0	
Nov. 1978 - Okt./Oct. 1979	201,7	+6,7
<u>Seisoenskommeling uitgeskakel</u> <u>Seasonal variation eliminated</u>		
April 1979 - Jun. 1979	200,5	
Jul. 1979 - Sept. 1979	204,1	+1,8
Mei/May 1979 - Jul. 1979	202,1	
Aug. 1979 - Okt./Oct. 1979	207,2	+2,5

INDEKSE VAN DIE FISIESE VOLUME VAN FABRIEKSPRODUKSIE
WERKLIKE INDEKSE

INDEXES OF THE PHYSICAL VOLUME OF MANUFACTURING PRODUCTION
ACTUAL INDEXES

1963-64 = 100

Fabriekswese Hoofgroepe	Gewigte Weights	Jaar Year 1978	WERKLIKE INDEKSE ACTUAL INDEXES				SEISOENSKOMMELING UITGESKAKEL SEASONAL VARIATION ELIMINATED				Manufacturing Major groups
			September		Oktober		September		Oktober		
			1979		1978		1979		1978		
			1979	1978	1979	1978	1979	1978	1979	1978	
Fabriekswese - Totaal	100,0	191,3	212,7	205,6	224,1	204,5*	194,8*	212,8	194,8*	Manufacturing - Total	
Voedsel	12,9	165,0	176,1	165,0	178,5	176,1	166,5	181,0	166,5	Food	
Drank	2,8	275,5	280,8	283,9	354,9	287,5	272,4	342,9	272,4	Beverages	
Tabakprodukte	1,3	175,3	184,7	190,1	217,2	180,5	179,5	206,1	179,5	Tobacco products	
Tekstielstowwe	5,8	180,7	189,2	192,2	202,8	174,6	173,3	183,0	173,3	Textiles	
Klerasie, uitgesonderd skoiesel	5,0	182,7	225,7	219,2	240,0	202,1	192,5	211,5	192,5	Wearing apparel, except footwear	
Leer en leerprodukte	0,6	117,8	109,4	126,8	111,4	98,0	114,7	101,0	114,7	Leather and leather products	
Skoiesel	1,9	163,5	190,8	196,0	193,9	156,9	171,5	170,1	171,5	Footwear	
Hout en houtprodukte, uitgesonderd meubels	2,2	129,0	159,2	141,3	179,3	145,7	130,6	165,8	130,6	Wood and wood products, except furniture	
Meubels (hout en metaal)	2,2	167,7	183,2	203,6	218,6	177,4	172,7	186,1	172,7	Furniture (wood and metal)	
Papier en papierprodukte	4,2	195,5	213,5	226,3	231,1	209,7	213,6	217,6	213,6	Paper and paper products	
Drukwerk en uitgewery	4,3	222,6	266,9	230,2	263,3	267,2	215,1	246,6	215,1	Printing and publishing	
Nywerheidschemikalieë	3,6	217,5	269,6	242,5	283,1	253,4	232,5	271,4	232,5	Industrial chemicals	
Ander chemiese produkte	8,1	274,4	305,5	298,1	308,9	298,6	265,2	274,6	265,2	Other chemical products	
Rubberprodukte	2,3	183,8	200,5	208,5	214,5	189,1	196,7	202,4	196,7	Rubber products	
Plastiekprodukte	0,9	584,3	720,0	664,1	791,2	653,4	583,6	695,9	583,6	Plastic products	
Glas en glasprodukte	1,0	198,4	185,3	198,5	220,7	175,1	201,7	224,8	201,7	Glass and glass products	
Ander nie-metaalhoudende mineraalprodukte	4,6	146,8	157,5	154,1	178,0	149,9	140,5	162,5	140,5	Other non-metallic mineral products	
Basiese yster- en staalnywerhede	9,2	266,0	339,3	277,9	327,2	329,5	271,1	319,3	329,5	Iron and steel basic industries	
Basiese nie-ystermetaalnywerhede	1,4	152,1	175,4	157,4	184,0	160,9	159,3	187,1	160,9	Non-ferrous metal basic industries	
Metaalprodukte, uitgesonderd masjinerie	9,2	147,0	148,8	160,3	157,2	137,2	150,0	147,2	137,2	Metal products, except machinery	
Masjinerie, uitgesonderd elektriese masjinerie	6,0	93,7	100,8	105,3	103,5	96,9	103,7	102,6	96,9	Machinery, except electrical machinery	
Elektriese masjinerie	3,8	136,4	141,2	141,4	151,2	134,1	137,3	147,4	137,3	Electrical machinery	
Motorvoertuie, -onderdele en toebehore	3,9	246,9	205,8	256,1	255,9	193,6	258,4	259,2	193,6	Motor vehicles, parts and accessories	
Vervoeruitrusting, uitgesonderd motorvoertuie, -onderdele en toebehore	1,2	67,5	63,6	77,0	53,6	61,7	76,6	53,6	61,7	Transport equipment, except motor vehicles, parts and accessories	
Professionele en wetenskaplike en meet- en kontrole-uitrusting	0,4	331,6	387,2	292,8	388,7	389,1	318,3	421,6	389,1	Professional and scientific and measuring and controlling equipment	
Ander nywerhede	1,2	110,0	118,5	107,5	119,9	107,0	87,8	98,0	107,0	Other industries	

*Revisied

*Hersien

Totaal fabriekseise en hoofgroepe

RI 000

Total manufacturing and major groups

Hoofgroepe	Jaar Year 1978	WERKLIKE WAARDE ACTUAL VALUE				SEISOENSKOMMELING UITGESKAKEL SEASONAL VARIATION ELIMINATED				Major groups
		September		Oktober October		September		Oktober October		
		1979	1978	1979	1978	1979	1978	1979	1978	
Fabriekseise -										Manufacturing -
Totaal	24 508 349	2 659 097	2 243 321	2 827 274	2 525 258	2 174 463	2 690 042		Total	
Voedsel	3 318 924	349 080	302 039	361 070	341 901	283 339	338 715		Food	
Drank	1 138 359	116 030	103 536	133 853	116 030	97 584	126 158		Beverages	
Tabakprodukte	428 206	46 118	37 895	49 864	44 302	35 284	47 820		Tobacco products	
Tekstielatowwe	1 195 614	118 444	111 171	123 971	90 876	107 101	119 432		Textiles	
Klerasie, uitgesonderd skoeliseel	645 050	72 485	64 346	74 175	62 649	53 267	61 403		Wearing apparel, excluding footwear	
Leer en leerprodukte	118 487	15 667	11 130	15 679	13 743	11 031	15 539		Leather and leather products	
Skoeliseel	217 001	24 789	21 855	24 212	19 815	19 886	22 031		Footwear	
Hout en houtprodukte, uitgesonderd meubels	287 540	32 850	26 376	37 439	30 333	26 012	36 922		Wood and wood products, except furniture	
Meubels (hout en metaal)	349 851	34 126	35 260	42 548	33 004	30 660	36 998		Furniture (wood and metal)	
Papier en papierprodukte	876 272	87 777	83 369	99 497	86 565	82 708	98 707		Paper and paper products	
Drukwerk en uitgewery	413 841	40 440	37 836	41 567	39 300	36 451	40 046		Printing and publishing	
Nywerheidschemikalieë	1 417 932	172 862	135 137	191 503	151 766	121 745	172 525		Industrial chemicals	
Ander chemiese produkte	3 043 293	361 892	264 145	373 084	359 020	245 488	346 732		Other chemical products	
Rubberprodukte	389 830	37 931	33 213	40 085	37 115	32 152	38 785		Rubber products	
Plastiekprodukte	359 241	45 425	34 372	49 794	41 409	30 994	44 900		Plastic products	
Glas en glaaprodukte	157 405	16 054	15 262	19 528	14 920	13 651	17 467		Glass and glass products	
Ander nie-metaalhoudende mineraalprodukte	725 595	71 579	68 457	83 106	67 210	63 445	77 022		Other non-metallic mineral products	
Basiese yster- en staalnywerhede	2 429 395	309 090	228 833	301 094	295 780	225 673	296 898		Iron and steel basic industries	
Basiese nie-ystermetaalnywerhede	439 728	53 841	40 908	57 839	53 573	42 348	59 874		Non-ferrous metal basic industries	
Metaalprodukte, uitgesonderd masjinerie	1 622 576	174 501	153 455	192 464	163 544	143 282	179 705		Metal products, except machinery	
Masjinerie, uitgesonderd elektriese masjinerie	1 313 305	139 034	117 461	130 708	122 930	115 953	129 031		Machinery, except electrical machinery	
Elektriese masjinerie	1 034 621	120 415	92 055	129 496	108 973	79 495	111 827		Electrical machinery	
Motorvoertuie, -onderdele en toebehore	1 716 934	140 785	144 919	162 814	127 638	146 530	164 624		Motor vehicles, parts and accessories	
Vervoermitrusting, uitgesonderd motorvoertuie, -onderdele en toebehore	396 326	30 534	37 997	39 897	28 378	39 663	41 646		Transport equipment, except motor vehicles, parts and accessories	
Professionele en wetenskaplike en meet- en kontrole-uitrusting	42 366	3 719	3 799	3 870	3 443	3 925	3 909		Professional and scientific and measuring and controlling equipment	
Ander nywerhede	430 656	43 628	38 495	48 136	40 434	33 128	41 425		Other industries	

1/ Verkope het betrekking op netto verkope (d.w.s. bruto verkope min terugsendings en ander aftrekkings) en netto bedrae gevra vir werk verrig.

1/ Sales relate to net sales (i.e. gross sales less returns, discounts and other deductions) and net charges for work done.

	WERKLIKE WAARDE ACTUAL VALUE		SEISOENSKOMMELING UITGESKAKEL SEASONAL VARIATION ELIMINATED				Certain manufacturing subgroups
	September	Oktober	1978		1979		
	1979	Oktober	1978	1979	1978	1979	
Sekere fabriekswesesubgroepe							
Garing, kromberse, geweefde tapyte en ander tekstielstowwe	164 856	130 497	168 897	172 444	131 549	170 259	Yarn, blankets, woven carpets and other textiles
Sakke en sakkies	6 859	6 410	6 989	6 963	6 663	7 265	Bags and sacks
Breifabriek	52 525	53 647	58 056	52 420	50 044	54 157	Knitting mills
Kleraste, uitgesonderd skoosiel	136 214	137 371	140 198	133 674	133 370	136 115	Wearing apparel, except footwear
Saag van hout uit ronde blokke	10 937	6 132	12 773	10 948	6 296	13 114	Sawmilling from the round log
Bord - gelamelleer, laaghout, partikel, ens.	3 434	2 334	4 322	3 592	2 306	4 271	Board - laminated, plywood, particle, etc.
Timmer- en skrynwerk	2 747	2 274	2 716	2 744	2 238	2 673	Carpentry and joinery
Meubels (hout en metaal)	22 968	22 901	30 907	18 171	16 370	22 092	Furniture (wood and metal)
Pulp, papier en bord	42 067	34 666	42 249	42 109	35 961	43 827	Pulp, paper and board
Ligte en swaar verpakking	22 952	17 912	24 135	23 444	17 075	23 008	Light and heavy packaging
Verf en vernis	2 360	2 685	2 836	2 389	2 872	3 033	Paints and varnishes
Glas en glasprodukte	29 318	20 262	29 258	36 285	28 578	41 267	Glass and glass products
Basiese yster- en staalrywerhede	688 289	498 799	671 768	682 826	504 857	679 927	Iron and steel basic industries
Ysterpype en buise	59 614	43 410	58 585	63 217	44 984	60 710	Steel pipes and tubes
Primêre nie-ystermetaalgoedere	46 925	38 119	49 519	49 814	40 944	53 189	Primary non-ferrous metal products
Ander metaalgoedere	229 684	190 030	229 060	228 087	194 504	234 452	Other metal products
Elektriese nywerheidsmasjinerie	165 869	149 874	164 417	170 823	150 476	165 077	Electrical industrial machinery
Elektriese toestelle en huishoudelike goedere	114 830	104 705	113 484	121 129	118 579	111 855	Electrical appliances and houseware
Motorvoertuie	58 326	62 846	69 956	56 903	66 154	73 638	Motor vehicles
Motorvoertuigonderdele	20 505	16 765	21 324	21 837	18 383	23 382	Motor vehicle parts