


STATISTIESE NUUSBERIG
DEPARTEMENT VAN STATISTIEK
PRETORIA

16 JANUARIE 1979



LIBRARY COPY
STATISTICAL NEWS RELEASE
DEPARTMENT OF STATISTICS
PRETORIA

16 JANUARY 1979

Republiek van Suid-Afrika
Republic of South Africa

P.10.2

PRODUKSIE EN VERKOPE - FABRIEKSEWESE: OKTOBER 1978
PRODUCTION AND SALES - MANUFACTURING: OCTOBER 1978

1. ALGEMEEN

Hierdie Statistiese Nuusberig toon:

- (i) finale indekse van fisiese volume van fabrieksproduksie volgens fabriekswesehoofgroepe;
- (ii) ramings van die totale waarde van verkope volgens fabriekswesehoofgroepe; en
- (iii) ramings van die waarde van onvoltooide bestellings vir sekere fabriekswesegroepe.

Beide werklike en seisoensuitgeskakelde syfers word getoon vir die indekse van fisiese volume van fabrieksproduksie, die waarde van verkope en die waarde van onvoltooide bestellings.

2. WAARDE VAN VERKOPE

Die gegewens word van 'n steekproef bestaande uit ongeveer 2 500 inrigtings versamel, waarvan die opbrengs ongeveer 80 persent van die totale netto opbrengs van fabriekswese in 1963-64 verteenwoordig het. Die steekproefgegewens word verhef om beraamde totale te bekom deur middel van verheffingsfaktore gebaseer op die 1963-64-Fabriekswesesensusgegewens.

3. HERSIENE KLASSIFIKASIE

Die Departement volg vanaf die 1971-72-Sensus van Fabriekswese die hersiene "Standaard Nywerheidsklassifikasie van Alle Ekonomiese Bedrywig-hede (S.N.K.)" wat op die hersiene "Internasionale Standaard Nywerheidsklassifikasie (I.S.N.K.)" gebaseer is.

1. GENERAL

This Statistical News Release shows:

- (i) final indexes of the physical volume of manufacturing production according to major manufacturing groups;
- (ii) estimates of the total value of sales according to major manufacturing groups; and
- (iii) estimates of the value of unfilled orders for certain manufacturing groups.

Both the actual and seasonally eliminated figures for the index of the physical volume of manufacturing production, the value of sales and the value of unfilled orders are shown.

2. VALUE OF SALES

The data are collected from a sample consisting of approximately 2 500 establishments whose output represented approximately 80 per cent of the total net output of manufacturing in 1963-64. The sample data are raised to obtain estimated totals for manufacturing by means of raising factors based on information obtained from the 1963-64 Census of Manufacturing.

3. REVISED CLASSIFICATION

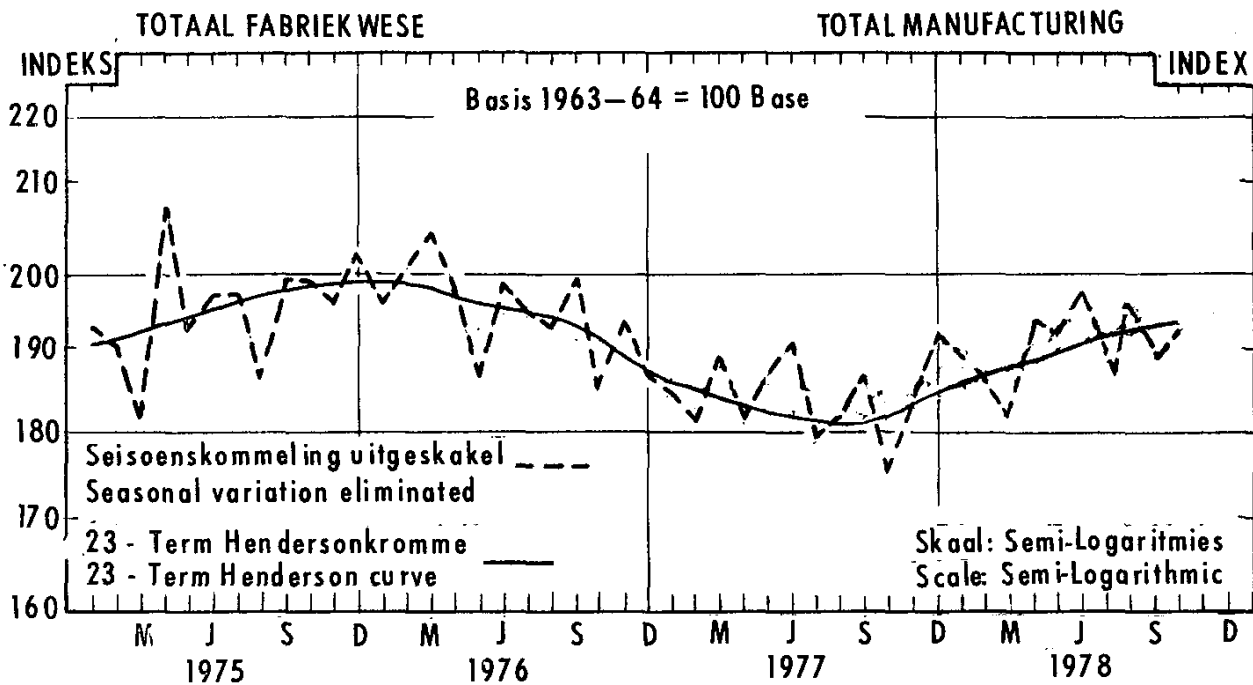
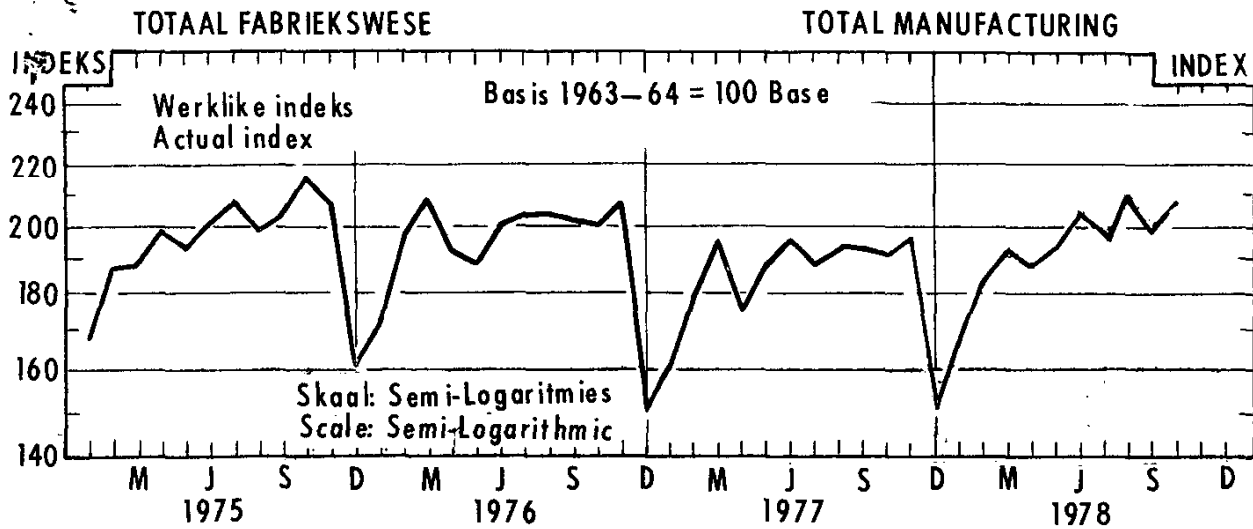
As from the 1971-72 Census of Manufacturing, the Department follows the revised "Standard Industrial Classification of all Economic Activities (S.I.C.)" which is based on the revised "International Standard Industrial Classification (I.S.I.C.)". As far as this series

Wat hierdie reekse betref, word ten opsigte van die afdeling fabriekswese 26 hoofgroepe gepubliseer teenoor die 19 hoofgroepe wat voorheen gepubliseer is. Die fabriekswesesubgroepe in die opname is vanaf 1969 volgens die 26 hoofgroepe op die hersiene basis ingedeel.

is concerned, 26 major groups are published in respect of the division manufacturing whereas 19 major groups were previously published. The manufacturing subgroups in the sample have been reclassified to the 26 major groups on the revised basis with effect from 1969.

Rosenbaum

.....
~ SEKRETARIS VAN STATISTIEK
SECRETARY FOR STATISTICS



OPSOMMING - Totaal Fabriekswese

SUMMARY - Total Manufacturing

Tydperke Periods	Indeks Index	Persentasieverandering Percentage change
<u>Gemiddeld - Average</u>		
Nov. 1976 - Okt./Oct. 1977	183,3	
Nov. 1977 - Okt./Oct. 1978	188,9	+ 3,1
<u>Seisoenskommeling uitgeskakel Seasonal variation eliminated</u>		
April 1978 - Junie/June 1978	192,8	
Julie/July 1978 - Sept. 1978	190,8	- 1,0
Mei/May 1978 - Julie/July 1978	191,7	
Aug. 1978 - Okt./Oct. 1978	191,9	+ 0,1

INDEXES VAN DIE FIESESE VOLUME VAN FABRIEKSPRODUKSIE
WERKLIKE INDEKSE

- 4 -
1963-64 = 100

INDEXES OF THE PHYSICAL VOLUME OF MANUFACTURING PRODUCTION
ACTUAL INDEXES

Fabriekswese Hoofgroepe	Gewigte Weights	Jaar Year 1977	WERKLIKE INDEKSE ACTUAL INDEXES				SEISOENSKOMMELING UITGESKAKEL SEASONAL VARIATION ELIMINATED				Manufacturing - Major groups
			September		Oktober		September		Oktober		
			1978	1977	1978	1977	1978	1977	1978	1977	
Fabriekswese - Totaal	100,0	182,1	198,3*	190,2	205,1	188,7*	177,9	192,2	192,2	Total	
Voedsel	12,9	173,8	163,8*	164,1	165,0	168,5*	156,6	157,4	157,4	Food	
Drank	2,8	264,0	248,5	249,7	287,6	254,3	222,5	256,3	256,3	Beverages	
Tabakprodukte	1,3	179,4	180,7	188,6	190,1	178,0	165,0	166,4	166,4	Tobacco products	
Tekstielstowwe	5,8	178,7	188,6*	199,6	189,8	181,2*	176,9	168,3	168,3	Textiles	
Klerasie, uitgesonderd skoeisel	5,0	178,2	214,9*	198,8	219,3	189,5*	169,5	186,9	186,9	Wearing apparel, except footwear	
Leer en leerprodukte	0,6	105,7	132,3	117,1	126,8	130,3	105,8	124,9	124,9	Leather and leather products	
Skoeisel	1,9	152,2	196,3*	168,9	196,0	164,0*	145,8	169,2	169,2	Footwear	
Hout en houtprodukte, uitgesonderd meubels	2,2	120,0	138,4	125,2	142,5	127,6	114,5	130,3	130,3	Wood and wood products, except furniture	
Meubels (hout en metaal)	2,2	162,5	173,8*	178,3	203,6	160,9*	143,1	163,4	163,4	Furniture (wood and metal)	
Papier en papierprodukte	4,2	187,4	197,9*	192,7	227,9	196,5*	188,0	222,3	222,3	Paper and paper products	
Drukwerk en uitgawery	4,3	217,8	216,5	224,5	230,2	216,1	206,5	211,8	211,8	Printing and publishing	
Nywerheidschemikalieë	3,6	200,1	241,0	205,2	238,8	227,0	194,5	226,4	226,4	Industrial chemicals	
Ander chemiese produkte	8,1	269,4*	268,2	311,0	298,6	260,9	280,9	269,7	269,7	Other chemical products	
Rubberprodukte	2,3	189,0	199,7	189,9	208,5	183,6	177,7	195,1	195,1	Rubber products	
Plastiekprodukte	0,9	505,7	643,7	540,9	664,1	603,3	463,9	569,5	569,5	Plastic products	
Glas en glasprodukte	1,0	179,8	223,0	191,0	198,5	223,9	187,5	194,8	194,8	Glass and glass products	
Ander nie-metaalhoudende mineraalprodukte	4,6	147,6	152,8*	153,5	154,1	147,7*	138,9	139,5	139,5	Other non-metallic mineral products	
Besiese yster- en staalwywerhede	9,2	224,8	265,8	244,9	277,9	267,6	242,5	275,2	275,2	Iron and steel basic industries	
Basiese nie-ystermetaalwywerhede	1,4	147,3	175,4	133,2	157,4	162,6	125,0	147,6	147,6	Non-ferrous metal basic industries	
Metaalprodukte, uitgesonderd masjinerie	9,2	129,5	160,5	135,0	158,6	151,3	124,6	146,4	146,4	Metal products, except machinery	
Masjinerie, uitgesonderd elektriese masjinerie	6,0	98,5	100,7	89,3	105,3	102,2	82,1	96,8	96,8	Machinery, except electrical machinery	
Elektriese masjinerie	3,8	134,3	140,2	131,0	141,4	133,2	119,8	129,3	129,3	Electrical machinery	
Motorvoertuie, -onderdele en toebehore	3,9	206,7	267,1	207,6	253,3	247,6	220,3	238,8	238,8	Motor vehicles, parts and accessories	
Vervoeruitrusting, uitgesonderd motorvoertuie, -onderdele en toebehore	1,2	80,0	67,5	74,8	77,0	67,1	72,9	75,0	75,0	Transport equipment, except motor vehicles, parts and accessories	
Professionele en wetenskaplike en meet- en kontrole-uitrusting	0,4	342,7	342,2	381,8	292,8	371,5	422,4	323,9	323,9	Professional and scientific and measuring and controlling equipment	
Ander nywerhede	1,2	94,0	122,6	108,2	89,2	106,9	88,0	72,5	72,5	Other industries	

* Hersien

* Revised

WAARDE VAN VERKOPE - FABRIEKSWESE 1/
Totaal fabriekswese en hoofgroepe

VALUE OF SALES - MANUFACTURING 1/
Total manufacturing and major groups

Hoofgroepe	Jaar Year 1977	WERKLIKE WAARDE ACTUAL VALUE			SEI SOENSKOMMELING UITGESKAKEL SEASONAL VARIATION ELIMINATED			Major groups
		1978			1978			
		Augustus August	September	Oktober October	Augustus August	September	Oktober October	
Fabriekswese -							Manufacturing -	
Totaal	21 592 669	2 190 744*	2 206 098*	2 243 137	2 092 401*	2 095 060*	Total	
Voedsel	3 448 414	281 828	304 312	301 855	281 265	298 053	Food	
Drank	1 046 906	94 032	93 205	103 536	97 544	93 205	Beverages	
Takakprodukte	403 751	43 628	36 300	37 895	41 471	34 870	Tobacco products	
Tekstielstowwe	1 049 159	106 060*	108 751*	111 171	101 202*	106 410*	Textiles	
Klerasie, uitgesonderd skoesiel	585 673	60 528	65 265	64 346	52 315	56 409	Wearing apparel, excluding footwear	
Leer en leerprodukte	98 294	10 930	10 589	11 130	9 820	9 289	Leather and leather products	
Skoesiel	186 614	22 388	22 198	21 855	18 989	17 712	Footwear	
Hout en houtprodukte, uitgesonderd meubels	258 615	26 451	26 203	26 376	25 264	24 195	Wood and wood products, except furniture	
Meubels (hout en metaal)	331 031	31 033	29 800	35 260	29 030	28 820	Furniture (wood and metal)	
Papier en papierprodukte	742 667	75 980	76 032	83 369	76 056	74 982	Paper and paper products	
Drukwerk en uitgewery	376 286	35 694	37 689	37 836	35 446	36 627	Printing and publishing	
Nywerheidschemikalieë	1 194 844	140 182	139 474	135 137	128 020	122 453	Industrial chemicals	
Ander chemiese produkte	2 669 360	253 587	273 591	264 145	252 075	271 420	Other chemical products	
Rubberprodukte	314 024	34 488	32 404	33 213	33 225	31 706	Rubber products	
Plastiekprodukte	290 741	31 900	32 830	34 372	30 821	29 927	Plastic products	
Glas en glasprodukte	129 700	15 287	16 039	15 262	14 856	14 906	Glass and glass products	
Ander nie-metaalhoudende mineraalprodukte	609 285	68 577	62 194	68 457	65 436	58 361	Other non-metallic mineral products	
Basiese yster- en staalnywerhede	1 949 091	219 243	220 859	228 833	206 638	211 348	Iron and steel basic industries	
Basiese nie-ystermetaalnywerhede	407 418	40 665	40 530	40 908	38 914	40 328	Non-ferrous metal basic industries	
Metaalprodukte, uitgesonderd masjinerie	1 448 992	143 869	144 560	153 455	138 870	135 483	Metal products, except machinery	
Masjinerie, uitgesonderd elektriese masjinerie	1 321 274	109 304	112 932	117 461	101 207	99 851	Machinery, except electrical machinery	
Elektriese masjinerie	1 027 401	90 290	94 747	92 055	86 237	85 744	Electrical machinery	
Motorvoertuie, -onderdele en toebehore	1 227 123	179 369	150 752	144 919	157 203	136 675	Motor vehicles, parts and accessories	
Vervoeruitrusting, uitgesonderd motorvoertuie, -onderdele en toebehore	422 340	33 450	33 559	37 997	30 886	31 189	Transport equipment, except motor vehicles, parts and accessories	
Professionele en wetenskaplike en meet- en kontrole-uitrusting	42 022	3 421	3 259	3 799	3 502	3 018	Professional and scientific and measuring and controlling equipment	
Ander nywerhede	311 641	38 560	38 103	38 495	39 917	35 313	Other industries	

1/ Verkope het betrekking op netto verkope (d.w.s. bruto verkope min terugsendings en ander aftrekkings) en netto bedrae gevra vir werk verrig.

1/ Sales relate to net sales (i.e. gross sales less returns, discounts and other deductions) and net charges for work done.

* Hersien

* Revised

Sekerere fabriekweese subgroepe	WERELIKE WAARDE ACTUAL VALUE				SEISOENSKOMPELING UITGESKAKEL SEASONAL VARIATION ELIMINATED			
	September 1978	1977	Oktober October	1978	September 1978	1977	Oktober October	1978
	Garing, komberse, geweefde lapyte en ander tekstielstowwe	122 873	102 082	130 497	128 527	102 905	131 549	Yarn, blankets, woven carpets and other textiles
Sakke en sakkies	7 078	5 771	6 410	7 186	5 999	6 663	Bags and sacks	
Breifabriek	48 674	39 011	53 647	48 577	36 391	50 044	Knitting mills	
Klerasio, uitgesonderd skoelsoel	129 497	116 287	137 370	127 082	112 900	133 370	Wearing apparel, except footwear	
Saag van hout uit ronde blokke	5 972	5 329	6 132	5 978	5 471	6 296	Sawmilling from the round log	
Bord - gelamelleer, laaghout, partikel, ens.	2 488	2 867	2 334	2 603	2 833	2 306	Board - laminated, plywood, particle, etc.	
Timmer- en skrymerk	1 925	1 795	2 274	1 923	1 767	2 238	Carpentry and joinery	
Meubels (hout en metaal)	18 534	15 365	22 901	14 663	10 983	16 370	Furniture (wood and metal)	
Pulp, papier en bord	34 350	20 279	34 666	34 384	21 036	35 961	Pulp, paper and board	
Ligte en swaar verpakking	17 344	17 395	17 912	17 716	16 582	17 075	Light and heavy packaging	
Verf en vernis	3 049	1 721	2 685	3 086	1 841	2 872	Paints and varnishes	
Glas en glasprodukte	24 642	16 556	20 262	30 498	23 351	28 578	Glass and glass products	
Basiese yster- en straalnywerhede	452 010	436 715	498 799	448 423	442 019	504 857	Iron and steel basic industries	
Ysterlype en buise	44 638	23 571	43 410	47 336	24 426	44 984	Steel pipes and tubes	
Primêre nie-ystermetaalgoedere	40 088	32 241	38 119	42 556	34 631	40 944	Primary non-ferrous metal products	
Ander metaalgoedere	200 899	177 059	190 030	199 502	181 228	194 504	Other metal products	
Elektriese nywerheidsmasjinerie	146 863	140 139	149 874	151 249	140 702	150 476	Electrical industrial machinery	
Elektriese toestelle en huishoudelike goedere	99 679	101 813	104 705	105 147	115 304	118 579	Electrical appliances and houseware	
Motorvoertuie	58 021	41 943	62 846	56 606	44 151	66 154	Motor vehicles	
Motorvoertuigonderdele	18 648	12 880	16 765	19 859	14 123	18 383	Motor vehicle parts	

Certain manufacturing subgroups