

STATISTIESE NUUSBERIG
DEPARTEMENT VAN STATISTIEK
PRETORIA



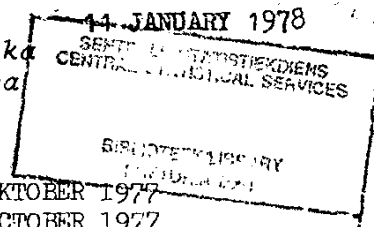
STATISTICAL NEWS RELEASE
DEPARTMENT OF STATISTICS
PRETORIA

11 JANUARIE 1978

Republiek van Suid-Afrika
Republic of South Africa

P.10.2

PRODUKSIE EN VERKOPE - FABRIEKSEWESE: OKTOEBER 1977
PRODUCTION AND SALES - MANUFACTURING: OCTOBER 1977



1. ALGEMEEN

Hierdie Statistiese Nuusberig toon:

- (i) finale indekse van fisiese volume van fabrieksproduksie volgens fabriekswesehoofgroepe;
- (ii) ramings van die totale waarde van verkope volgens fabriekswesehoofgroepe; en
- (iii) ramings van die waarde van onvoltooide bestellings vir sekere fabriekswesegroepe.

Beide werklike en seisoensuitgeskaalde syfers word getoon vir die indekse van fisiese volume van fabrieksproduksie en die waarde van onvoltooide bestellings.

2. WAARDE VAN VERKOPE

Die gegewens word van 'n steekproef bestaande uit ongeveer 2 500 inrigtings versamel, waarvan die opbrengs ongeveer 80 persent van die totale netto opbrengs van fabriekswese in 1963-64 verteenwoordig het. Die steekproefgegewens word verhef om beraamde totale te bekom deur middel van verheffingsfaktore gebaseer op die 1963-64-Fabriekswesesensusgewens.

3. HERSIENE KLASSIFIKASIE

Die Departement volg vanaf die 1971-72-Sensus van Fabriekswese die hersiene "Standaard Nywerheidsklassifikasie van Alle Ekonomiese Bedrywighede (S.N.K.)" wat op die hersiene "Internasionale Standaard Nywerheidsklassifikasie (I.S.N.K.)" gebaseer is.

1. GENERAL

This Statistical News Release shows:

- (i) final indexes of the physical volume of manufacturing production according to major manufacturing groups;
- (ii) estimates of the total value of sales according to major manufacturing groups; and
- (iii) estimates of the value of unfilled orders for certain manufacturing groups.

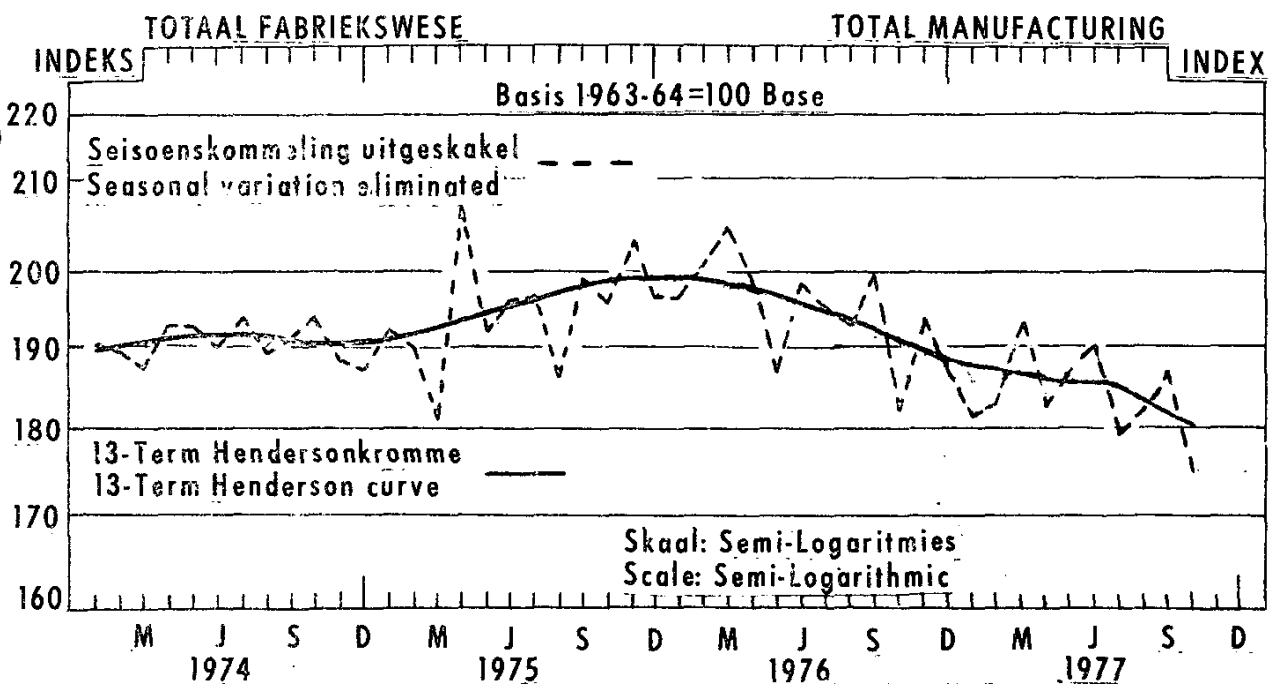
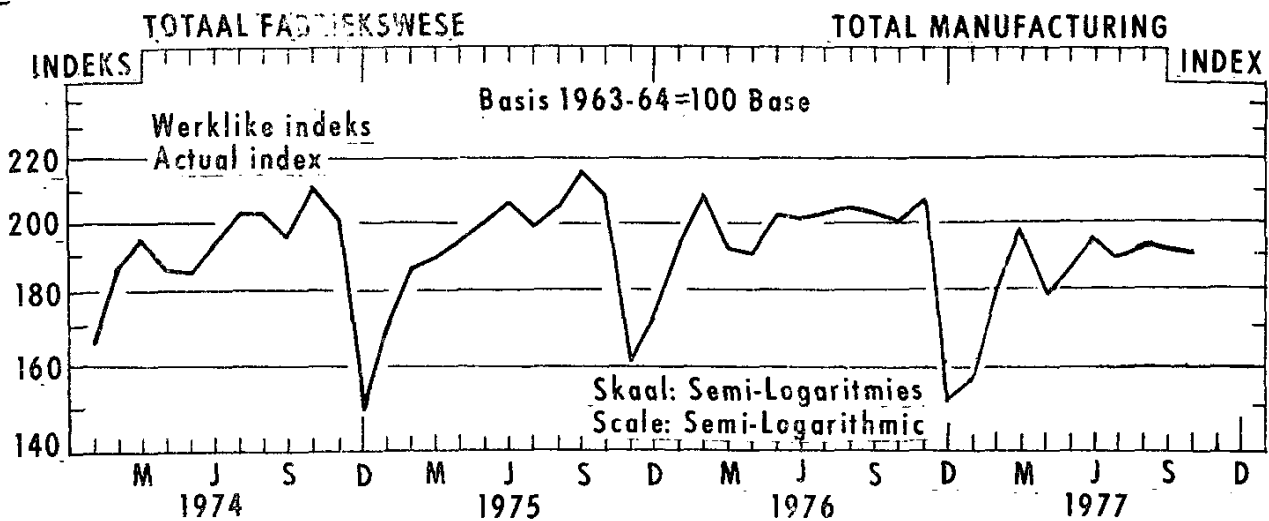
Both the actual and seasonally eliminated figures for the index of the physical volume of manufacturing production and the value of unfilled orders are shown.

2. VALUE OF SALES

The data are collected from a sample consisting of approximately 2 500 establishments whose output represented approximately 80 per cent of the total net output of manufacturing in 1963-64. The sample data are raised to obtain estimated totals for manufacturing by means of raising factors based on information obtained from the 1963-64 Census of Manufacturing.

3. REVISED CLASSIFICATION

As from the 1971-72 Census of Manufacturing, the Department follows the revised "Standard Industrial Classification of all Economic Activities (S.I.C.)" which is based on the revised "International Standard Industrial Classification (I.S.I.C.)". As far as this series



OPSOMMING - Totaal Fabriekswese

SUMMARY - Total Manufacturing

Tydperke Periods	Indeks Index	Persentasieverandering Percentage change
<u>Gemiddeld - Average</u>		
Nov. 1975 - Okt/Oct. 1976	195,2	
Nov. 1976 - Okt/Oct. 1977	185,2	-5,1
<u>Seisoenskommeling uitgeskakel Seasonal variation eliminated</u>		
April - Junie/June 1977	186,2	
Julie/July - Sept. 1977	182,6	-1,9
Mei/May - Julie/July 1977	185,3	
Augustus/August - Okt/Oct. 1977	181,4	-2,1

INDEXSE VAN DIE FIESE VOLUME VAN FABRIEKSPRODUKSIE
WERKLIKE INDEXSE

-4-
1963-64 = 100

INDEXES OF THE PHYSICAL VOLUME OF MANUFACTURING PRODUCTION
ACTUAL INDEXES

Fabriekswese - Hoofgroepe	Gewigte Weights	Jaar Year 1976	WERKLIKE INDEXSE ACTUAL INDEXES		SEISOENSKOMMELING UITGESKAKEL SEASONAL VARIATION ELIMINATED		Manufacturing - Major groups	
			September	Oktober October	September	Oktober October		
			1977	1976	1977	1976		
			1977	1976	1977	1976		
Totaal	100,0	194,3	200,3	191,6	186,3*	184,7	175,3	Total
Voedsel	12,9	176,5	175,5	164,1	179,2	168,2	155,6	Food
Drank	2,8	277,4	301,0	249,7	239,1	267,1	222,5	Beverages
Tabakprodukte	1,3	185,7	188,5	188,6	183,5	162,2	165,0	Tobacco products
Tekstielstowwe	5,8	194,0	214,9	199,6	189,9*	192,9	176,9	Textiles
Klerasie, uitgesonderd skoelisel	5,0	192,1	213,0	198,8	170,4	177,6	169,5	Wearing apparel, except footwear
Leer en leerprodukte	0,6	133,1	116,1*	117,1	114,4*	121,3	105,8	Leather and leather products
Skoelisel	1,9	164,0	190,1	168,9	158,9	151,9	145,8	Footwear
Hout en houtprodukte, uitgesonderd meubels	2,2	154,7	124,7	158,2	114,9	143,1	112,5	Wood and wood products, except furniture
Meubels (hout en metaal)	2,2	160,2	165,0	186,1	152,8	148,2	143,1	Furniture (wood and metal)
Papier en papierprodukte	4,2	197,2	208,7	192,7	195,6	207,9	188,0	Paper and paper products
Drukwerk en uitgewery	4,3	241,0	209,0	224,5	208,6	229,7	206,5	Printing and publishing
Nywerheidschemikalieë	3,6	185,6	212,2	215,1	199,8	208,5	194,5	Industrial chemicals
Ander chemiese produkte	8,1	261,3	282,8	266,3	275,1	243,6	286,1	Other chemical products
Rubberprodukte	2,3	214,4	196,7	200,1	180,8	182,9	177,7	Rubber products
Plastiekprodukte	0,9	604,0	555,7	662,0	520,8	585,3	463,9	Plastic products
Glas en glasprodukte	1,0	199,4	196,9	173,5	197,7	156,2	187,5	Glass and glass products
Ander nie-metaalhoudende mineraalprodukte	4,6	178,9	150,6	193,0	145,6	174,6	138,9	Other non-metallic mineral products
Basiese yster- en staalnywerhede	9,2	230,9	270,8	230,2	272,7	225,3	251,7	Iron and steel basic industries
Basiese nie-ystermetaalnywerhede	1,4	145,2	155,9	140,4	144,5	129,9	125,0	Non-ferrous metal basic industries
Metaalprodukte, uitgesonderd masjinerie	9,2	139,9	139,0	145,1	131,0	134,2	124,6	Metal products, except machinery
Masjinerie, uitgesonderd elektriese masjinerie	6,0	115,8	99,9	111,3	101,4	103,9	82,1	Machinery, except electrical machinery
Elektriese masjinerie	3,8	165,8	136,6	134,8	129,8	145,7	123,2	Electrical machinery
Motorvoertuie, -onderdele en -toebehoere	3,9	238,2	228,3	217,2	211,6	199,1	220,3	Motor vehicles, parts and accessories
Vervoeruitrusting, uitgesonderd motorvoertuie, -onderdele en -toebehoere	1,2	98,1	77,8	92,2	77,4	88,0	72,9	Transport equipment, except motor vehicles, parts and accessories
Professionele en wetenskaplike en meet- en kontrole-uitrusting	0,4	358,3	362,1	369,8	335,2	402,9	422,4	Professional and scientific and measuring and controlling equipment
Ander nywerhede	1,2	101,9	98,9	131,1	86,2	113,0	88,0	Other industries

* Hersien/Revised

WAARDE VAN VERKOPPE - FABRIEKSEWESE 1/1
 Totaal fabrieksewe en hoofgroepe

VALUE OF SALES - MANUFACTURI
 Total manufacturing and major g

Hoofgroepe	Jaar Year 1976	Maand - Month				Major groups
		1977				
		Augustus August	September	Oktober October		
Fabrieksewe -					Manufacturing -	
Totaal	20 589 538	1 903 264*	1 934 269*	1 946 368	Total	
Voedsel	2 678 874	269 208	269 750	283 880	Food	
Drank	983 874	88 090	88 714	88 298	Beverages	
Tabakprodukte	366 056	38 908	35 945	37 994	Tobacco products	
Tekstielstowe	1 086 866	91 695	89 321	91 708	Textiles	
Klerasie, uitgesonderd skoelisel	599 211	56 834*	56 692*	61 037	Wearing apparel, excluding footwear	
Leer en leerprodukte	101 363	9 088	9 177	7 976	Leather and leather products	
Skoelisel	206 802	18 838	19 634	17 140	Footwear	
Hout en houtprodukte, uitgesonderd meubels	274 047	22 397	22 388	22 182	Wood and wood products, except furniture	
Meubels (hout en metaal)	327 664	29 055	28 793	30 753	Furniture (wood and metal)	
Papier en papierprodukte	692 398	64 248	61 820	68 357	Paper and paper products	
Drukwerk en uitgewery	368 547	32 103	32 560	32 955	Printing and publishing	
Nywerheidschemikalieë	1 052 003	121 435	126 909	121 537	Industrial chemicals	
Ander chemiese produkte	2 405 983	224 963	222 312	237 872	Other chemical products	
Rubberprodukte	287 174	26 443	27 757	26 645	Rubber products	
Glas en glasprodukte	276 240	24 769	27 076	27 180	Plastic products	
Ander nie-metaalhoutende mineraalprodukte	125 187	12 361	12 365	11 749	Glass and glass products	
Basiese yster- en staalnywerhede	677 713	52 008	49 646	53 836	Other non-metallic mineral products	
Basiese nie-ystermetaalnywerhede	1 752 206	177 158	176 663	180 229	Iron and steel basic industries	
Metaalprodukte, uitgesonderd masjinerie	382 335	33 207	33 280	33 069	Non-ferrous metal basic industries	
Masjinerie, uitgesonderd elektriese masjinerie	1 713 289	121 224	127 185	127 129	Metal products, except machinery	
Elektriese masjinerie	1 227 213	111 151	133 096	112 631	Machinery, except electrical machinery	
Motorvoertuie, -onderdele en -toebehore	1 106 410	89 505	95 311	97 131	Electrical machinery	
Vervoeruitrusting, uitgesonderd motorvoertuie, -onderdele en -toebehore	1 213 676	119 423	117 907	110 333	Motor vehicles, parts and accessories	
Professionels en wetenskaplike en meet- en kontrole-uitrusting	412 126	38 425	35 761	31 681	Transport equipment, except motor vehicles, parts and accessories	
Ander nywerhede	34 281	3 341	3 603	3 864	Professional and scientific and measuring and controlling equipment	
	237 899	27 386	30 603	29 201	Other industries	

1/ Verkope het betrekking op netto verkope (d.w.s. bruto verkope min terugsendings en ander aftrekkings) en netto bedrae gevra vir werk verrig.

1/ Sales relate to net sales (i.e. gross sales less returns, discounts and other deductions) and net charges for work done.

* Herzien

* Revised

R1 000

Sektore fabrieksweseubgroepe	WERKLIKE WAARDE ACTUAL VALUE		SEISOENSKOMWELING UITGESKAKEL SEASONAL VARIATION ELIMINATED			
	Oktober - October		September		Oktober - October	
	1977	1976	1977	1976	1977	1976
Garing, komberse, geweepte tapyte en ander tekstielstowwe	98 216	114 068	102 082	113 368	102 905	113 368
Sakke en sakkies	4 991	4 906	5 771	5 397	5 999	5 397
Breifabriek	35 205	41 039	39 011	36 972	36 391	36 972
Klerasis, uitgesonderd skoelisel	112 352	120 221	116 287	116 719	112 900	116 719
Saag van hout uit runde blokke	5 160	5 174	5 329	5 269	5 471	5 269
Bord - gesamelleer, laaghout, partikel, ens.	3 267	3 849	2 867	3 888	2 833	3 888
Timmer- en skrynwerk	2 060	2 835	1 795	2 799	1 767	2 799
Meubels (hout en metaal)	14 397	20 761	15 365	15 121	10 983	15 121
Pulp, papier en bord	17 401	20 814	20 279	21 260	21 036	21 260
Ligte en swaar verpakking	16 679	13 890	17 395	13 456	16 582	13 456
Verf en vernis	2 084	1 713	1 721	1 811	1 841	1 811
Glas en glasprodukte	18 227	13 540	16 556	17 205	23 351	17 205
Basiese yster- en staalnywerhede	498 053	380 215	436 715	387 974	442 019	387 974
Ysterpype en buise	22 722	34 684	23 571	34 171	24 426	34 171
Primêre nie-ystermetaalgoedere	36 655	41 928	32 241	47 004	34 631	47 004
Ander metaalgoedere	180 950*	250 205	177 059	256 358	181 228	256 358
Elektriese nywerheidsmasjinerie	146 443	151 918	140 139	156 294	140 202	156 294
Elektriese toestelle en huishoudelike goedere	102 221	100 754	101 813	113 334	115 304	113 334
Motorvoertuie	43 964	41 679	41 943	43 461	44 151	43 461
Motorvoertuigonderdele	14 160	10 557	12 880	11 450	14 123	11 450

* Hersien

* Revised

Certain manufacturing subgroups

Yarn, blankets, woven carpets and other textiles

Bags and sacks

Knitting mills

Wearing apparel, except footwear

Sawmilling from the round log

Board - laminated, plywood, particle, etc.

Carpentry and joinery

Furniture (wood and metal)

Pulp, paper and board

Light and heavy packaging

Paints and varnishes

Glass and glass products

Iron and steel basic industries

Steel pipes and tubes

Primary non-ferrous metal products

Other metal products

Electrical industrial machinery

Electrical appliances and houseware

Motor vehicles

Motor vehicle parts

0 A