

LIBRARY COPY

P3041.2

SENTRALE STATISTIEKDIENS
CENTRAL STATISTICAL SERVICES

1988-03-10

BIBLIOTEKALYBRYK
PRETORIA 0001



REPUBLIEK VAN SUID-AFRIKA
REPUBLIC OF SOUTH AFRICA

SENTRALE STATISTIEKDIENS CENTRAL STATISTICAL SERVICE

STATISTIESE NUUSBERIG

STATISTICAL NEWS RELEASE

P3041.2

Steynsarkade
Steyn's Arcade
Schoemanstraat 274
274 Schoeman Street
Privaatsak X44
Private Bag
PRETORIA
0001
Tel.: 3108-911 (012)
Teleks: 320450, 320523
Telex: 322418, 320175
Fax: 3226325 (012)
3220463



STREEKKANTORE REGIONAL OFFICES

DURBAN
Tel.: 305-3904

KAAPSTAD
CAPE TOWN
Tel.: 461-2098
461-6940 (021)

PORT ELIZABETH
Tel.: 52-3801/2 (041)

NELSPRUIT
Tel.: 5-2455/6 (01311)

KIMBERLEY
Tel.: 3-3965/6 (0531)

KEMPTON PARK
Tel.: 394-3420/1 (011)

PIETERSBURG
Tel.: 7-1609 (01521)

KLERKSDORP
Tel.: 24008
24324 (018)

BLOEMFONTEIN
Tel.: 477766/7 (051)
308389

PRODUKSIE EN VERKOPE - FABRIEKSWESE:
NOVEMBER 1988

PRODUCTION AND SALES - MANUFACTURING:
NOVEMBER 1988

9 MAART/MARCH 1989

OPSOMMING

Die fisiese volume van fabrieksproduksie vir November 1988 toon 'n toename van 1,6% vergeleke met Oktober 1988 na seisoensaanpassing. Die nywerhede wat die grootste toenames toon, is die drank- (+10,5%), skoel- (+19,3%), ander nie-metaalhoudende mineraalprodukte- (+9,4%), basiese nie-ystermetaal- (+11,6%) en professionele en wetenskaplike uitrustingnywerhede (+9,0%).

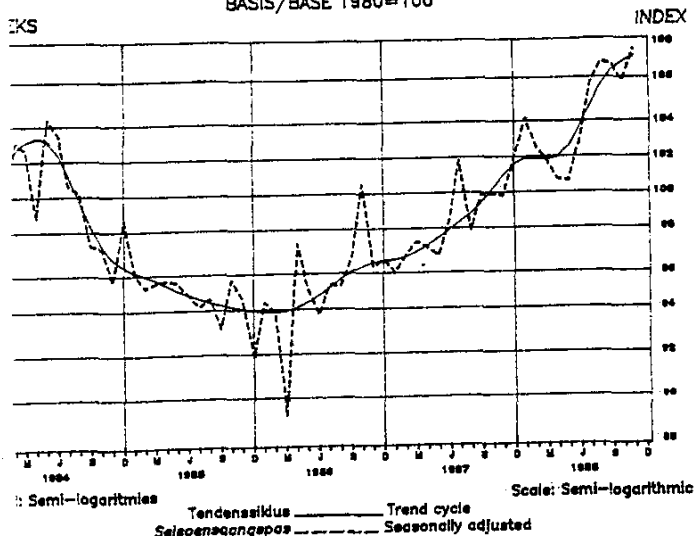
Die waarde van verkope vir November 1988 toon 'n toename van 5,0% vergeleke met Oktober 1988 na seisoensaanpassing. Relatief groot toenames kom voor by die drank- (+15,5%), tabakprodukte- (+12,5%), pottelbakkersware- (+11,4%), en ander nie-metaalhoudende mineraalprodukte (+13,8%) nywerhede.

SUMMARY

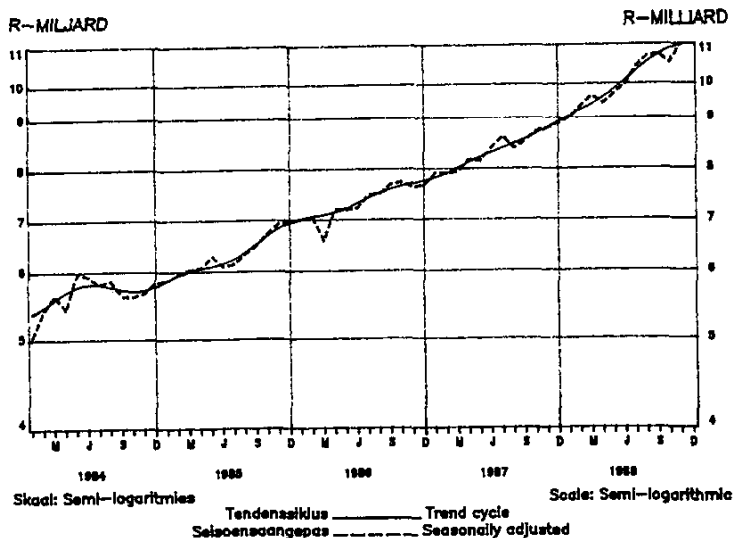
The physical volume of manufacturing production for November 1988 shows an increase of 1,6% compared with October 1988 after seasonal adjustment. The industries which recorded the largest increases were beverages (+10,5%), footwear (+19,3%), other non-metallic mineral products (+9,4%), non-ferrous metal basic industries (+11,6%) and professional and scientific equipment (+9,0%).

The value of sales for November 1988 shows an increase of 5,0% compared with October 1988 after seasonal adjustment. Relatively large increases occurred in beverages (+15,5%), tobacco products (+12,5%), pottery (+11,4%) and other non-metallic mineral products (+13,8%) industries.

FISSIESE VOLUME VAN PRODUKSIE
PHYSICAL VOLUME OF PRODUCTION
BASIS/BASE 1980=100



WAARDE VAN VERKOPE
VALUE OF SALES



R.H. van Zinder
HOOFD: SENTRALE STATISTIEKDIENS
HEAD: CENTRAL STATISTICAL SERVICE

OPSCHEMING - TOTAAL FABRIEKSWERK

SUMMARY - TOTAL MANUFACTURING

Tyeperk Period	Produksie- indekse Production indices	Verkope Sales	Persentasieverandering van: Percentage change of:	
			Produksie- indekse Production indices	Verkope Sales
	1980 = 100	R milj./Mill.		
Werklik - Actual				
Sept. 1988 - Nov. 1988	115,1	34 935,7	+ 6,9	+ 24,1
Sept. 1987 - Nov. 1987	107,7	28 160,6		
Seisoensaangepas - Seasonally adjusted				
Sept. 1988 - Nov. 1988	106,7	32 477,5	+ 1,4	+ 4,0
Jun. 1988 - Aug. 1988	105,2	31 237,9		

TABEL 1 - INDEKSE VAN DIE FISIIESE VOLUME VAN
FABRIEKSPRODUKSIE - TOTAAL
HISTORIESE TABELTABLE 1 - INDICES OF THE PHYSICAL VOLUME
OF MANUFACTURING PRODUCTION - TOTAL
HISTORICAL TABLE

BASIS 1980 = 100 BASE

Maand Month	1982	1983	1984	1985	1986	1987	1988
WERKLIKE INDEKSE - ACTUAL INDICES							
J	90,2	78,6	82,1	80,8	80,0	81,6	88,5*
F	104,4	93,2	100,9	93,8	92,8	95,7	101,3*
M	110,6	99,6	107,0	100,0	93,4	102,2	106,6*
A	104,3	92,6	95,9	92,2	93,4	92,7*	95,8*
M	102,8	94,5	103,4	94,6	93,8	94,9	98,3*
J	108,0	100,0	106,8	97,7	96,1	100,3*	104,2*
J	110,9	100,2	104,8	98,7	100,2	107,2*	111,7*
A	107,6	103,6	105,6	99,9	100,4	103,3*	112,7*
S	108,4	106,3	104,1	99,6	103,5	107,1*	114,8*
O	105,5	105,2	104,1	102,4	107,8	107,3*	113,6*
N	106,5	110,9	104,0	102,9	104,7	108,6*	117,0
D	77,8	82,7	81,0	75,7	79,6	83,8*	
Jaar Year	103,1	97,3	100,0	94,9	95,5	98,7*	
SEISOENSAANGEPASTE INDEKSE - SEASONALLY ADJUSTED INDICES							
J	107,8	94,0	98,1	96,3	94,8	96,1	103,9*
F	106,8	95,2	102,9	95,4	94,4	96,9	102,5*
M	106,3	95,7	102,5	95,6	89,2	97,4	101,7*
A	106,9	95,1	98,9	95,4	97,0	97,2*	100,7*
M	103,0	94,9	104,0	95,2	94,5	96,7	100,6*
J	104,1	96,5	103,2	94,7	93,4	98,6	102,7*
J	107,0	96,4	100,7	94,6	96,0	101,7*	105,9*
A	102,5	98,4	100,2	94,8	95,5	98,1*	107,1*
S	101,3	99,4	97,5	93,4	97,1	99,9*	106,9*
O	98,4	98,3	97,4	95,7	100,6	99,9*	105,8*
N	98,2	102,2	95,8	95,0	96,8	99,8*	107,5
D	94,5	100,6	98,6	91,6	97,1	101,7	

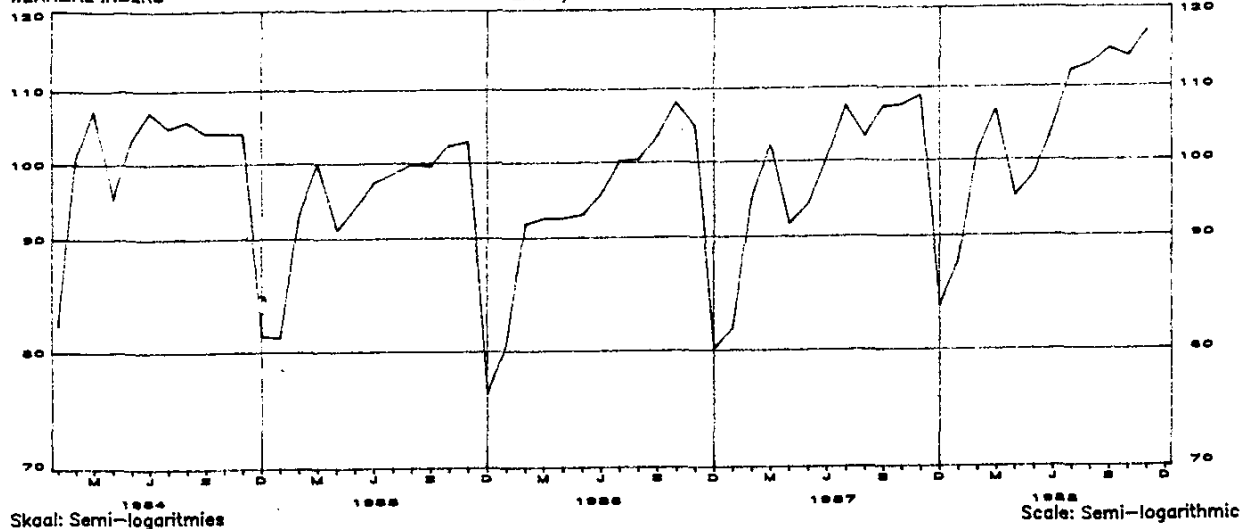
* Hersien

* Revised

FISIËSE VOLUME
VAN PRODUKSIE
WERKLIKE INDEKS

PHYSICAL VOLUME
OF PRODUCTION
ACTUAL INDEX

BASIS/BASE 1980 = 100



TABEL 2 - INDEKSE VAN DIE FISIËSE VOLUME VAN
FABRIEKSPRODUKSIE - HOOFGROEPE

TABLE 2 - INDICES OF THE PHYSICAL VOLUME OF
MANUFACTURING PRODUCTION - MAJOR GROUPS

BASIS 1980 = 100 BASE

Fabriekswese- hoofgroepe	Gewigte Weights	Jaar Year 1987	Werklike inuekse Actual indices			Manufacturing major groups
			1988		1987	
			November	Oktober	November	
TOTAAL	100,0	98,7*	117,0	113,6*	108,6	TOTAL
Voedsel	11,6	116,9	129,1	125,6*	122,4	Food
Drank	2,7	131,8	172,5	141,3	141,3	Beverages
Tabakprodukte	0,6	124,7	156,3	145,3	157,6	Tobacco products
Tekstielstowwe	5,3	91,7	109,9	103,4	109,1*	Textiles
Klerasie, uitgesonderd skoelisel	3,0	83,8	99,0	92,8*	107,2	Wearing apparel, exclu- ding footwear
Leer en leerprodukte	0,4	92,4	114,3	112,1	113,0	Leather and leather pro- ducts
Skoelisel	1,1	88,8	129,7	111,2*	95,3	Footwear
Hout en houtprodukte, uitgesonderd meubels	1,6	84,8	100,2	98,3	92,8*	Wood and wood products, excluding furniture
Meubels (hout)	1,2	71,8	108,4	95,2	97,8*	Furniture (wood)
Papier en papierpro- dukte	3,7	142,8	149,7	163,7	140,1*	Paper and paper products
Drukwerk en uitgewery	3,7	108,8	127,4	119,4	120,4	Printing and publishing
Nywerheidschemikalieë	4,9	89,7	99,9	98,7*	93,7	Industrial chemicals
Ander chemiese produkte	8,6	110,6	134,1	134,4*	117,7	Other chemical products
Rubberprodukte	1,8	94,2	119,6	127,0	112,1	Rubber products
Plastiekprodukte	1,8	129,7*	156,7	158,3*	163,2*	Plastic products
Pottebakkersware	0,2	66,3	77,4	80,9	61,4	Pottery
Glas en glasprodukte	0,8	107,1	135,8	120,1*	114,0*	Glass and glass products
Ander nie-metaalhouden- de mineraalprodukte	4,0	83,4	111,3	109,3*	87,7	Other non-metallic mine- ral products
Basiese yster- en staalnywerhede	10,4	101,6	104,4	105,1	110,6	Iron and steel basic in- dustries
Basiese nie-ysterme- taalnywerhede	3,1	118,3	124,3	123,2	112,5	Non-ferrous metal basic industries
Metaalprodukte, uitge- sonderd masjinerie	8,8	80,4	95,3	87,0*	91,1*	Metal products, exclu- ding machinery
Masjinerie en uitrusting	6,6	71,8	87,1	86,2	76,6*	Machinery and equipment
Elektriese masjinerie	5,3	100,0*	138,4	139,2*	110,3*	Electrical machinery
Motorvoertuie, -onder- dele en -toebenore	5,0	72,1	101,0	92,2	90,4	Motor vehicles, parts and accessories
Vervoeruitrusting, uitgesonderd motor- voertuie, -onderdele en -toebenore	2,1	55,3	67,5	55,1	68,7	Transport equipment, excluding motor vehi- cles, parts and acces- sories
Professionele en weten- skaplike, meet- en kontrole-uitrusting en fotografiese en op- tiese goedere	0,3	109,4	130,3	119,6*	104,6*	Professional and scienti- fic, measuring and controlling equipment and photographic and optical goods
Ander nywerhede	1,4	126,9	177,3	162,0*	162,9*	Other industries

* Hersien

* Revised

TABEL 2 - INDEKSE VAN DIE FISIESE VOLUME VAN
FABRIEKSPRODUKSIE - HOOPGROEPE
(AFGESLUIT)

TABLE 2 - INDICES OF THE PHYSICAL VOLUME OF
MANUFACTURING PRODUCTION - MAJOR GROUPS
(CONCLUDED)

BASIS 1980 = 100 BASE

Fabriekswese- hoopgroepe	Seisoensaangepaste indekse Seasonally adjusted indices			Manufacturing major groups
	November	Oktober October	November	
	1988		1987	
TOTAAL	107,5	105,8*	99,8	TOTAL
Vocudsel	121,5	118,9*	115,2	Food
Drank	156,2	141,3	127,7	Beverages
Tabakprodukte	136,9	128,0	137,7	Tobacco products
Tekstielstowwe	96,3	94,3	95,6	Textiles
Klerasie, uitgesonderd skoesei	80,7	76,4*	87,9	Wearing apparel, exclu- ding footwear
Leer en leerprodukte	93,1	93,2	92,5	Leather and leather pro- ducts
Skoesei	111,4	93,4*	81,8	Footwear
Hout en houtprodukte, uitgesonderd meubels	93,4	92,1	86,3*	Wood and wood products, excluding furniture
Meubels (hout)	80,6	76,2	73,0*	Furniture (wood)
Papier en papierprodukte	146,9	159,7	137,2*	Paper and paper products
Drukwerk en uitgewery	112,4	108,4	106,5	Printing and publishing
Nywerheidschemikalieë	92,9	92,1*	87,1	Industrial chemicals
Ander chemiese produkte	125,3	129,9*	109,8	Other chemical products
Rubberprodukte	110,1	114,2	102,9	Rubber products
Plastiekprodukte	130,5	137,7*	136,1*	Plastic products
Pottedakkersware	78,6	72,3	62,3	Pottery
Glas en glasprodukte	119,7	109,9*	99,8*	Glass and glass products
Ander nie-metaalhoudende mineraalprodukte	106,6	97,4*	83,7	Other non-metallic mi- neral products
Basiese yster- en staal- nywerne	102,6	100,8	109,0	Iron and steel basic in- dustries
Basiese nie-ystermetaal- nywerne	125,5	112,5	113,7	Non-ferrous metal basic industries
Metaalprodukte, uitgeson- derd masjinerie	86,7	80,0*	83,1*	Metal products, exclu- ding machinery
Masjinerie en uitrusting	78,0	78,2	68,5*	Machinery and equipment
Elektriese masjinerie	129,5	125,7*	102,7*	Electrical machinery
Motorvoertuie, -onderdele en -toesone	89,7	86,2	80,2	Motor vehicles, parts and accessories
Vervoeruitrusting, uitge- sonderd motorvoertuie, -onderdele en -toesone	60,6	62,0	62,2	Transport equipment, ex- cluding motor vehicles, parts and accessories
Professionele en wetenskap- like, meet- en kontrole- uitrusting en fotografiese en optiese goedere	127,4	116,9*	102,2*	Professional and scienti- fic, measuring and con- trolling equipment and photographic and optical goods
Ander nywerne	136,7	134,8*	124,6*	Other industries

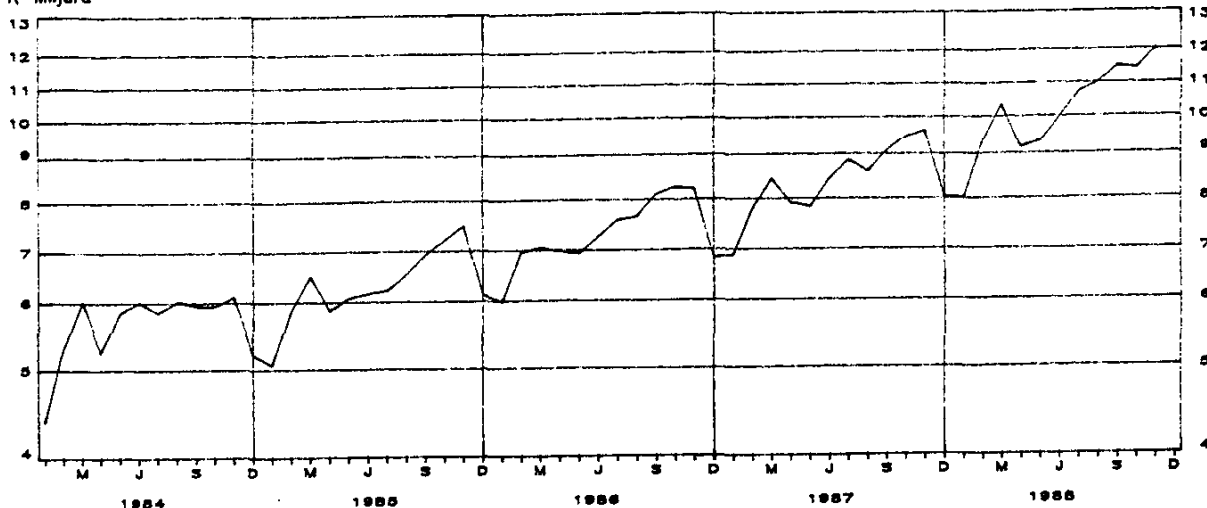
* Hersien

* Revised

WAARDE VAN VERKOPE
WERKLIKE SYFERS
R-Miljard

VALUE OF SALES
ACTUAL FIGURES
R-Milliard

P3041..



Skala: Semi-logaritmes

Scale: Semi-logarithmic

TABEL 3 - WAARDE VAN VERKOPE - FABRIEKSEWESE

TABLE 3 - VALUE OF SALES - MANUFACTURING

R1 000

Fabriekswese- noorgroepe	Jaar Year 1987	Werklike waardes Actual values			Manufacturing major groups
		November	Oktober	November	
		1988		1987	
TOTAAL	100 555 420	12 044 668	11 400 118*	9 621 515*	TOTAL
Voedsel	15 730 644	1 604 483	1 594 363*	1 451 873*	Food
Drank	4 233 603	560 971	433 438*	432 588	Beverages
Tabakprodukte	1 119 923	138 994	120 058*	117 819	Tobacco products
Tekstielstowwe	3 884 353	421 788	409 853*	372 458*	Textiles
Kierassie, uitgesonderd skoelisel	2 419 978	284 105	285 092*	254 561*	Wearing apparel, exclud- ing footwear
Leer en leerprodukte	559 557	73 479	70 562*	57 976	Leather and leather pro- ducts
Skoelisel	1 073 082	147 224	140 293	106 437	Footwear
Hout en houtprodukte, uitgesonderd meubels	1 677 321	185 449	175 058	164 564	Wood and wood products, excluding furniture
Meubels (hout)	841 861	115 482	104 075*	94 695	Furniture (wood)
Papier en papierprodukte	4 425 796	524 532	530 202*	399 929*	Paper and paper products
Drukwerk en uitgewery	2 118 805	260 477	244 210	210 513	Printing and publishing
Nywerheidschemikalieë	6 114 875	710 119	693 588*	561 152*	Industrial chemicals
Ander chemiese produkte	12 862 721	1 391 220	1 340 068*	1 182 061*	Other chemical products
Rubberprodukte	1 445 507	193 744	174 715	151 316	Rubber products
Plastiekprodukte	1 650 730	208 201	205 147	165 988	Plastic products
Potteoakkersware	121 190	14 185	14 729	9 848*	Pottery
Glas en glasprodukte	691 968	102 764	84 406	73 435	Glass and glass products
Ander nie-metaalnouwen- de mineraalprodukte	2 685 418	358 067	332 095	253 126*	Other non-metallic mine- ral products
Basiese yster- en staalnywerhede	8 256 777	1 094 988	999 860	737 286*	Iron and steel basic industries
Basiese nie-ysterme- taalnywerhede	2 517 229	295 434	288 554*	218 710	Non-ferrous metal basic industries
Metaalprodukte, uitge- sonderd masjinerie	6 231 568	710 598	649 954*	614 590*	Metal products, excluding machinery
Masjinerie en uitrusting	4 633 475	534 248	509 231	426 930*	Machinery and equipment
Elektriese masjinerie	4 580 591	631 427	589 015*	434 225*	Electrical machinery
Motorvoertuie, -onder- dele en -toebehore	8 315 165	1 201 222	1 155 296*	896 204*	Motor vehicles, parts and accessories
Vervoeruitrusting, uit- gesonderd motorvoer- tuie, -onderdele en -toebehore	994 422	114 430	96 742*	101 644	Transport equipment, ex- cluding motor vehicles, parts and accessories
Professionele en weten- skaplike, meet- en kontrole-uitrusting en fotografiese en op- tiese goedere	309 277	41 388	36 583	28 032	Professional and scien- tific, measuring and controlling equipment and photographic and optical goods
Ander nywerhede	1 059 582	125 649	126 415*	103 355*	Other industries

* Hersien

* Revised

TABEL 3 - WAARDE VAN VERKOPE - FABRIEKSWESE
(AFGESLUIT)TABLE 3 - VALUE OF SALES - MANUFACTURING
(CONCLUDED)

RI 000

Fabriekswese- hoorgroepe	Seisoensaangepaste waardes Seasonally adjusted values			Manufacturing major groups
	November	Oktober October	November	
	1988		1987	
TOTAAL	11 096 985	10 565 738*	8 867 182*	TOTAL
Voedsel	1 425 247	1 375 995*	1 283 873*	Food
Drank	479 106	414 946*	370 552	Beverages
Tobakprodukte	121 088	107 638*	102 915	Tobacco products
Tekstielstowwe	389 966	394 041*	343 466*	Textiles
Klerasie, uitgesonderd skoelisel	240 691	235 113*	216 712*	Wearing apparel, excluding footwear
Leer en leerprodukte	60 334	62 011*	48 058	Leather and leather products
Skoelisel	101 171	105 971	74 076	Footwear
Hout en houtprodukte, uit- gesonderd meubels	168 380	164 320	149 553	Wood and wood products, ex- cluding furniture
Meubels (hout)	90 451	87 744*	74 284	Furniture (wood)
Papier en papierprodukte	508 175	510 858*	386 829*	Paper and paper products
Drukwerk en uitgewery	231 092	225 541	187 076	Printing and publishing
Wyerneieschemikalieë	638 417	601 854*	504 255*	Industrial chemicals
Ander chemiese produkte	1 340 561	1 339 239*	1 256 423*	Other chemical products
Rubberprodukte	176 151	179 751	137 498	Rubber products
Plastiekprodukte	185 457	186 300	148 186	Plastic products
Potteeaakkersware	15 359	13 784	10 591*	Pottery
Glas en glasprodukte	81 825	76 131	58 212	Glass and glass products
Ander nie-metaalhoudende mineraalprodukte	336 987	296 056	237 845*	Other non-metallic mineral products
Basiese yster- en staalny- werne	1 064 709	975 675	719 946*	Iron and steel basic indus- tries
Basiese nie-ystermetaalny- werne	278 288	278 417*	206 879	Non-ferrous metal basic in- dustries
Metaalprodukte, uitgeson- derd masjinerie	631 657	603 654*	547 393*	Metal products, excluding machinery
Masjinerie en uitrusting	490 804	481 678	392 070*	Machinery and equipment
Elektriese masjinerie	577 437	551 203*	398 349*	Electrical machinery
Motorvoertuie, -onderdele en -toebehore	1 091 229	1 080 154*	815 332*	Motor vehicles, parts and accessories
Vervoeruitrusting, uitge- sonderd motorvoertuie, -onderdele en -toebehore	100 479	105 600*	89 634	Transport equipment, exclu- ding motor vehicles, parts and accessories
Professionele en weten- skaplike, meet- en kon- trole-uitrusting en fotografiese en optiese goedere	33 378	31 140	22 896	Professional and scienti- fic, measuring and con- trolling equipment and photographic and optical goods
Ander nywerne	102 418	103 180*	83 674*	Other industries

* Hersien

* Revised

TABEL 4 - WAARDE VAN ONVOLTOOIDE BESTELLINGS -
UITGESOEKTE SUBGROEPETABLE 4 - VALUE OF UNFULFILLED ORDERS -
SELECTED SUBGROUPS

RI 000

Fabriekswese- hoofgroepe	Werklike waardes Actual values			Manufacturing major groups
	November	Oktober October	November	
	1988		1987	
Komerse en spin, weer en ariwerk van tekstiel- stowwe	455 264	468 723*	366 556	Blankets and spinning, wea- ving and finishing of tex- tiles
Meubel- en gordynstowwe, skuinsband en borduurwerk	35 085	38 128	27 376	Sort furnishings, bias binding and embroidery
Tente, dokseile, seile en ander seildoekgoedere en motortekstiele	3 142	3 391	2 285	Tents, tarpaulins, sails and other canvas goods and automotive textiles
Breikabrieke	191 861	194 007	149 887*	Knitting mills
Kierasie, uitgesoender skoedisel	383 735	412 575*	343 481	Wearing apparel, excluding footwear
Saag van hout uit ronde blokke	8 754	7 961	12 644	Sawmilling from the round log
Bord - getamelieer, laag- hout, partikel, ens.	18 211	20 680	11 889	Board - laminated, plywood, particle, etc.
Timmer- en skrynwerk, watteibas en ander saag- reulprodukte	16 726	23 258	14 578	Carpentry and joinery, wat- tlepark and other sawmill products
Meubels (hout)	80 674	114 008*	77 543*	Furniture (wood)
Pulp, papier en sorupa- pier en veselbora	75 971	70 528	59 897	Pulp, paper and paperboard and fibreboard
Ligte en swaar verpakings	122 406	125 128*	102 942	Light and heavy packaging
Verr, vernis en lakvernis	10 239	10 986*	9 933	Paints, varnishes and lac- quers
Basiese yster- en staal- nywerheide	1 478 681	1 551 655	1 264 518	Iron and steel basic indus- tries
Ysterpyp- en puihver- vaardiging	132 660	142 000	144 674	Steel pipe and tube mills
Basiese nie-ystermetaal- nywerheide	332 113	360 072*	277 182	Non-ferrous metal basic in- dustries
Algemene hardeware, hand- gereedskap en tafalgerei	23 982	25 591	14 608	General hardware, handtools and cutlery
Meubels (metaal)	24 529	30 093	25 604	Furniture (metal)
Struktuurmetaalprodukte	554 468	575 529*	562 420	Structural metal products
Tingoeedere	42 123	43 381	27 254	Tinware
Kabels, draaigoedere, hek- ke en vere	119 140	142 443*	102 061	Cables, wire products, gates and springs
Artikels voorsien van kop- pe en skroefdraad	17 203	17 511	16 170	Headed and threaded artic- les
Alle ander metaalgoedere, nie elders geklassifiseer nie	241 611	269 009	190 663	All other metal products, not elsewhere classified
Elektriese nywerheidsma- sjinerie en -apparaat	431 840	432 786	427 004*	Electrical industrial ma- chinery and apparatus
Radio-, televisie- en kommunikasie-uitrusting en apparaat	514 765	513 416*	340 968*	Radio, television and com- munication equipment and apparatus
Elektriese toestelle en huishoudelike goedere	22 008	21 243	12 803	Electrical appliances and housewares
Geisoleerde draad en ka- bels	71 176	73 510*	66 862	Insulated wire and cables
Droë- en natseibatterye	9 600	6 836	6 502	Dry and wet cell batteries
Elektriese goedere, nie elders geklassifiseer nie	35 163	36 259	29 970	Electrical goods, not else- where classified
Motorvoertuie	1 100 671	1 191 633*	816 447*	Motor vehicles
Motorvoertuigonderdele	206 025	213 372	149 778*	Motor vehicle parts

* Hersien

* Revised

TABEL 4 - WAARDE VAN ONVOLTOOIDE BESTELLINGS -
UITGESOEKTE SUBGROEPE
(AFGESLUIT)

TABLE 4 - VALUE OF UNFULFILLED ORDERS -
SELECTED SUBGROUPS
(CONCLUDED)

R1 000

Fabriekswese- hoofdgroepe	Seisoensangepaste waardes Seasonally adjusted values			Manufacturing major groups
	November	Oktober October	November	
	1988		1987	
Komerse en spin, weef- en ander van tekstiel- stowwe	467 417	496 529*	376 341	Blankets and spinning, weaving and finishing of textiles
Meubel- en gordynstowwe, skuinsband en ooruurwerk	38 261	39 388	29 854	Soft furnishings, bias binding and embroidery
Tente, boksele, selle en ander seiltoekgoe- dere en motortekstiele	3 142	2 944	2 285	Tents, tarpaulins, sails and other canvas goods and automotive textiles
Breibratrieke	179 813	175 572	140 475*	Knitting mills
Klerasie, uitgesonderd skoelsel	432 134	432 016*	386 803	Wearing apparel, excluding footwear
Saag van hout uit ronde blokke	8 345	7 851	12 053	Sawmilling from the round log
Bord - gelamelleer, laag- hout, partikel, ens.	17 698	18 014	11 554	Board - laminated, plywood, particle, etc.
Timmer- en skrynwerk, wattelpas en ander saag- meulprodukte	16 036	20 619	13 977	Carpentry and joinery, wattlebark and other saw- mill products
Meubels (hout)	81 571	87 901*	78 405*	Furniture (wood)
Pulp, papier en dorupa- pier en veselbord	76 661	75 431	60 441	Pulp, paper and paper- board and fibreboard
Ligte en swaar verpakings- verf, vernis en lakvernis	120 955	129 666*	101 721	Light and heavy packaging
	11 556	12 126*	11 211	Paints, varnishes and lac- quers
Basiese yster- en staal- nywernege	1 610 764	1 612 947	1 377 471	Iron and steel basic in- dustries
Ysterpyp- en buisver- vaardiging	140 828	154 348	153 582	Steel pipe and tube mills
Basiese nie-ystermetaal- nywernege	341 680	395 249*	285 167	Non-ferrous metal basic industries
Algemene hardeware, hand- gereedskap en tarelgerei	28 790	27 847	17 537	General hardware, hand- tools and cutlery
Meubels (metaal)	23 361	25 395	24 385	Furniture (metal)
Struktuurmetaalprodukte	544 664	556 067*	552 475	Structural metal products
Tinggoedere	42 250	43 643	27 336	Tinware
Kabels, draaigoedere, nek- ke en vere	126 880	139 787*	108 691	Cables, wire products, gates and springs
Artikels voorsien van kop- pe en skroefuraad	19 774	19 392	18 586	Headed and threaded artic- les
Alle ander metaalgoedere, nie elders geklassifi- seer nie	252 996	259 912	199 647	All other metal products, not elsewhere classified
Elektriese nywerheidsma- sjinerie en -apparaat	443 823	439 823	438 853*	Electrical industrial ma- chinery and apparatus
Radio-, televisie- en kom- munikasie-uitrusting en apparaat	520 490	508 836*	344 760*	Radio, television and com- munication equipment and apparatus
Elektriese toestelle en huishoudelike goedere	25 297	22 128	14 716	Electrical appliances and housewares
Geïsoleerde draad en ka- bels	69 986	73 879*	65 744	Insulated wire and cables
Droë- en natseel batterye	9 917	5 903	6 717	Dry and wet cell batteries
Elektriese goedere, nie elders geklassifiseer nie	33 361	36 368	28 435	Electrical goods, not else- where classified
Motorvoertuie	1 246 513	1 215 952*	924 629*	Motor vehicles
Motorvoertuigonderdele	246 441	225 552	179 160*	Motor vehicle parts

* Hersien

* Revised