

P3041.2

2.



REPUBLIEK VAN SUID-AFRIKA
REPUBLIC OF SOUTH AFRICA

SENTRALE STATISTIEKDIENS
CENTRAL STATISTICAL SERVICES

1988-03-22
BIBLIOTEK/LIBRARY
PRETORIA 0001

SENTRALE STATISTIEKDIENS CENTRAL STATISTICAL SERVICE

STATISTIESE NUUSBERIG

STATISTICAL NEWS RELEASE

Steynsarkade
Steyn's Arcade
Schoemanstraat 274
274 Schoeman Street
Privaatsak X44
Private Bag X44
PRETORIA
0001
Tel.: 325-2400 (012)
(m.l.v./w.e.f. 1988: 322-8622)
Teleks: 320450, 320523
Telex: 322418, 320173
Fax: 267150
(m.l.v./w.e.f. 1988: 3226325)

P3041.2



STREEKKANTORE REGIONAL OFFICES

DURBAN
Tel.: 305-3904

KAAPSTAD
CAPE TOWN
Tel.: 46-2098
46-6940 (021)

PORT ELIZABETH
Tel.: 52-3801/2 (041)

NELSPRUIT
Tel.: 5-2455/6 (01311)

KIMBERLEY
Tel.: 3-3965/6 (0531)

KEMPTON PARK
Tel.: 394-3420/1 (011)

PIETERSBURG
Tel.: 7-1609 (01521)

PRODUKSIE EN VERKOPE - FABRIEKSWESE:
NOVEMBER 1987

PRODUCTION AND SALES - MANUFACTURING:
NOVEMBER 1987

21 MAART/MARCH 1988

OPSOMMING

Totale fabrieksproduksie vir die jongste drie maande tot November 1987 toon 'n seisoensaangepaste toename van 1,6% vergeleke met die voorafgaande drie maande. Die relatief grootste toenames het voorgekom by die klerasie- (+10,1%), leer- (+12,6%), rubberprodukte- (+11,8%), pottebakkersware- (+19,2%), motorvoertuig- (+13,0%) en vervoeruitrustingnywerhede (+11,0%).

Die waarde van verkope vir November 1987 het met 16,1% toegeneem vergeleke met November 1986. Toenames het voorgekom in 26 van die 27 fabriekswesehoofgroepe. Nywerheidschemikalieë was die enigste hoofgroep wat 'n afname (-19,2%) getoon het. Die grootste toenames het voorgekom by die drank- (+31,1%), tabakprodukte- (+28,0%), rubberprodukte- (+46,5%), pottebakkersware- (+58,4%), motorvoertuig- (+39,7%) en vervoeruitrustingnywerhede (+61,8%).

SUMMARY

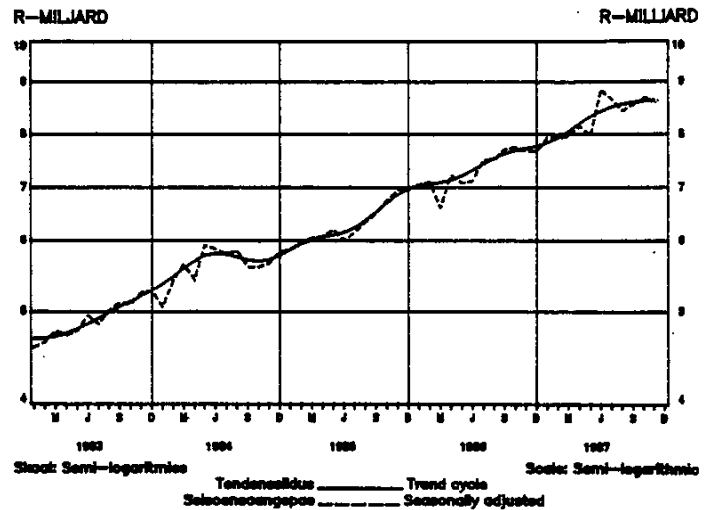
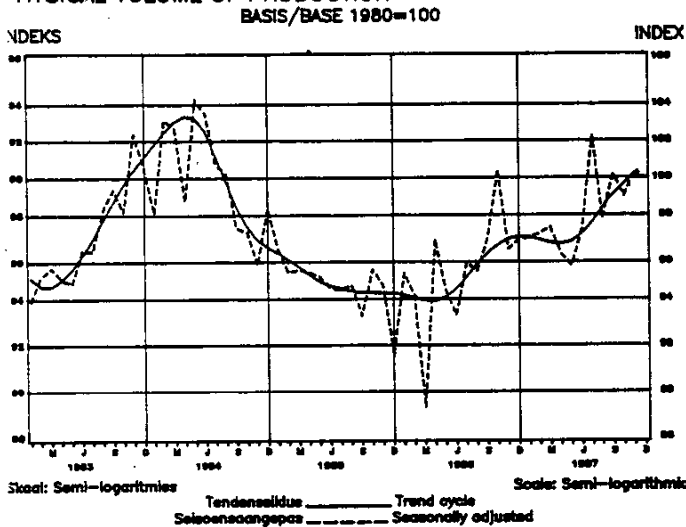
P3041.2

Total manufacturing production for the latest three months up to November 1987 shows a seasonally adjusted increase of 1,6% compared with the previous three months. The relatively largest increases occurred in the wearing apparel (+10,1%), leather (+12,6%), rubber products (+11,8%), pottery (+19,2%), motor vehicle (+13,0%) and transport equipment (+11,0%) industries.

The value of sales for November 1987 increased by 16,1% compared with November 1986. Increases occurred in 26 of the 27 manufacturing major groups. Industrial chemicals was the only major group which reflected a decrease (-19,2%). The largest increases were recorded by the beverages (31,1%), tobacco products (+28,0%), rubber products (+46,5%), pottery (+58,4%), motor vehicle (+39,7%) and transport equipment (+61,8%) industries.

PHYSICAL VOLUME OF PRODUCTION

VALUE OF SALES



OPSOMMING - TOTAAL FABRIEKSWESE

SUMMARY - TOTAL MANUFACTURING

Tydperk Period	Produksie- indekse Production indices	Verkope Sales	Persentasieverandering van: Percentage change of:	
	1980 = 100	R milj./mill.	Produksie- indekse Production indices	Verkope Sales
Werklik - Actual				
Sept. 1987 - Nov. 1987	107,4	26 800,0	+ 2,0	+ 9,6
Sept. 1986 - Nov. 1986	105,3	24 454,7		
Seisoensaangepas - Seasonally adjusted				
Sept. 1987 - Nov. 1987	100,5	25 262,9	+ 1,6	+ 0,1
Junie/June 1987 - Aug. 1987	98,9	25 226,8		

1 HOOF: *R.P. van Zinder*
CENTRALE STATISTIEKDIENS
HEAD: CENTRAL STATISTICAL SERVICE
2

TABEL 1 - INDEKSE VAN DIE FISIIESE VOLUME VAN
FABRIEKSPRODUKSIE - TOTAAL
HISTORIESE TABEL

TABLE 1 - INDICES OF THE PHYSICAL VOLUME
OF MANUFACTURING PRODUCTION - TOTAL
HISTORICAL TABLE

BASIS 1980 = 100 BASE

Maand Month	1981	1982	1983	1984	1985	1986	1987
WERKLIKE INDEKSE - ACTUAL INDICES							
J	88,5	90,2	78,6	82,1	80,8	80,0	81,6
F	101,2	104,4	93,2	100,9	93,8	92,8	95,7
M	107,3	110,6	99,6	107,0	100,0	93,4	102,2
A	102,1	104,3	92,6	95,9	92,2	93,4	92,6
M	104,8	102,8	94,5	103,4	94,6	93,8	94,9
J	108,8	108,0	100,0	106,8	97,7	96,1	100,1
J	113,8	110,9	100,2	104,8	98,7	100,2	106,9
A	110,5	107,6	103,6	105,6	99,9	100,4	103,2
S	115,6	108,4	106,3	104,1	99,6	103,5	107,1
O	116,3	105,5	105,2	104,1	102,4	107,8	106,5
N	116,2	106,5	110,9	104,0	102,9	104,7	108,7
D	92,2	77,8	82,7	81,0	75,7	79,6*	
Jaar Year	106,4	103,1	97,3	100,0	94,9	95,5	
SEISOENSAANGEPASTE INDEKSE - SEASONALLY ADJUSTED INDICES							
J	105,5	107,9	94,1	98,3	96,5	95,4	97,1
F	103,5	106,8	95,2	102,9	95,4	94,4	97,3
M	103,3	106,3	95,7	102,5	95,6	89,2	97,6
A	104,5	106,9	95,1	98,9	95,4	97,0	96,3
M	104,7	103,0	94,9	104,0	95,2	94,6	95,8
J	104,8	104,1	96,5	103,2	94,7	93,4	97,5
J	110,1	107,0	96,4	100,7	94,6	95,9	102,1
A	105,4	102,5	98,4	100,2	94,8	95,5	98,0
S	108,3	101,3	99,4	97,5	93,4	97,0	100,1
O	108,4	98,4	98,3	97,3	95,6	100,4	99,1
N	107,3	98,2	102,2	95,8	94,8	96,5	100,3
D	111,7	94,5	100,5	98,5	91,6	97,0*	

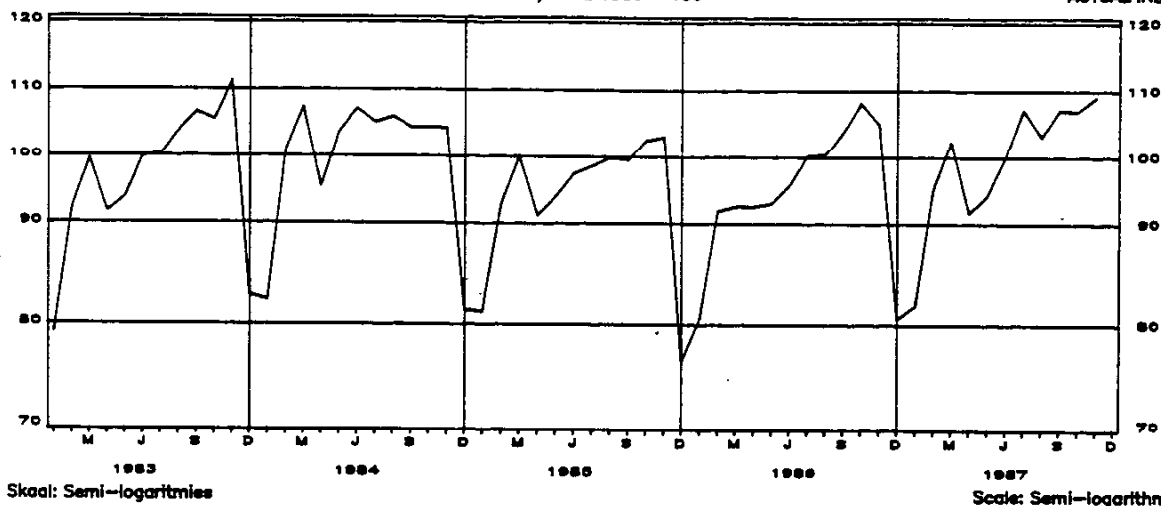
* Hersien

* Revised

FISIESE VOLUME
VAN PRODUKSIE
WERKLIKE INDEKS

BASIS/BASE 1980 = 100

PHYSICAL VOLUME
OF PRODUCTION
ACTUAL INDEX



TABEL 2 - INDEKSE VAN DIE FISIESE VOLUME VAN
FABRIEKSPRODUKSIE - HOOFGROEPE

TABLE 2 - INDICES OF THE PHYSICAL VOLUME OF
MANUFACTURING PRODUCTION - MAJOR GROUPS

BASIS 1980 = 100 BASE

Fabriekswese- hoofgroepe	Gewigte Weights	Jaar Year 1986	Werklike indekse Actual indices			Manufacturing major groups
			November	Oktober	November	
			1987	October	1986	
TOTAAL	100,0	95,5	108,7	106,5	104,7*	TOTAL
Voedsel	11,6	111,9	122,9	122,9	123,8*	Food
Drank	2,7	120,7	141,3	125,4	125,8	Beverages
Tabakprodukte	0,6	109,7	157,6	156,6	118,8	Tobacco products
Tekstielstowwe	5,3	84,2	106,6	97,3	97,1	Textiles
Klerasie, uitgesonderd skoeisel	3,0	78,9	107,2	107,0*	103,7	Wearing apparel, exclu- ding footwear
Leer en leerprodukte	0,4	94,7	113,0	114,0*	120,1	Leather and leather pro- ducts
Skoeisel	1,1	89,0	95,3	101,4	108,5	Footwear
Hout en houtprodukte, uitgesonderd meubels	1,6	83,7	88,8	92,2	87,2*	Wood and wood products, excluding furniture
Meubels (hout)	1,2	77,6	106,2	90,9	104,5	Furniture (wood)
Papier en papierpro- dukte	3,7	140,3	142,4	142,2	154,0	Paper and paper products
Drukwerk en uitgewery	3,7	109,7	120,4	120,7	123,5	Printing and publishing
Nywerheidschemikalieë	4,9	93,0	93,7	93,0	97,8	Industrial chemicals
Ander chemiese produkte	8,6	106,4	117,5	110,9	115,9	Other chemical products
Rubberprodukte	1,8	88,8	112,1	90,6	105,7*	Rubber products
Plastiekprodukte	1,8	118,2	178,6	167,1	138,0*	Plastic products
Pottbakkersware	0,2	61,8	61,4	84,4*	56,9	Pottery
Glas en glasprodukte	0,8	98,4	114,7	126,2	107,8	Glass and glass products
Ander nie-metaalhouden- de mineraalprodukte	4,0	81,6	87,7	94,7*	88,2	Other non-metallic mine- ral products
Basiese yster- en staalnywerhede	10,4	104,7	110,6	107,1	102,8	Basic iron and steel in- dustries
Basiese nie-ysterme- taalnywerhede	3,1	109,8	112,5	129,9	118,0	Basic non-ferrous metal industries
Metaalprodukte, uitge- sonderd masjinerie	8,8	81,7	90,5	88,9*	86,3*	Metal products, exclud- ing machinery
Masjinerie en uitrusting	6,6	75,2	76,3	82,2*	86,9	Machinery and equipment
Elektriese masjinerie	5,3	88,9	108,4	110,6	101,0*	Electrical machinery
Motorvoertuie, -onder- dele en -toebehore	5,0	62,5	90,4	84,9*	65,5	Motor vehicles, parts and accessories
Vervoeruitrusting, uitgesonderd motor- voertuie, -onderdele en -toebehore	2,1	50,6	68,7	43,7	39,4	Transport equipment, excluding motor vehi- cles, parts and acces- sories
Professionele en weten- skaplike, meet- en kontrole-uitrusting en fotografiese en op- tiese goedere	0,3	104,2	105,3	116,9	108,5	Professional and scien- tific, measuring and controlling equipment and photographic and optical goods
Ander nywerhede	1,4	111,4	164,3	172,7*	148,5*	Other industries

* Hersien

* Revised

TABEL 2 - INDEKSE VAN DIE FISIESE VOLUME VAN
FABRIEKSPRODUKSIE - HOOFGROEPE
(AFGESLUIT)

TABLE 2 - INDICES OF THE PHYSICAL VOLUME OF
MANUFACTURING PRODUCTION - MAJOR GROUPS
(CONCLUDED)

BASIS 1980 = 100 BASE

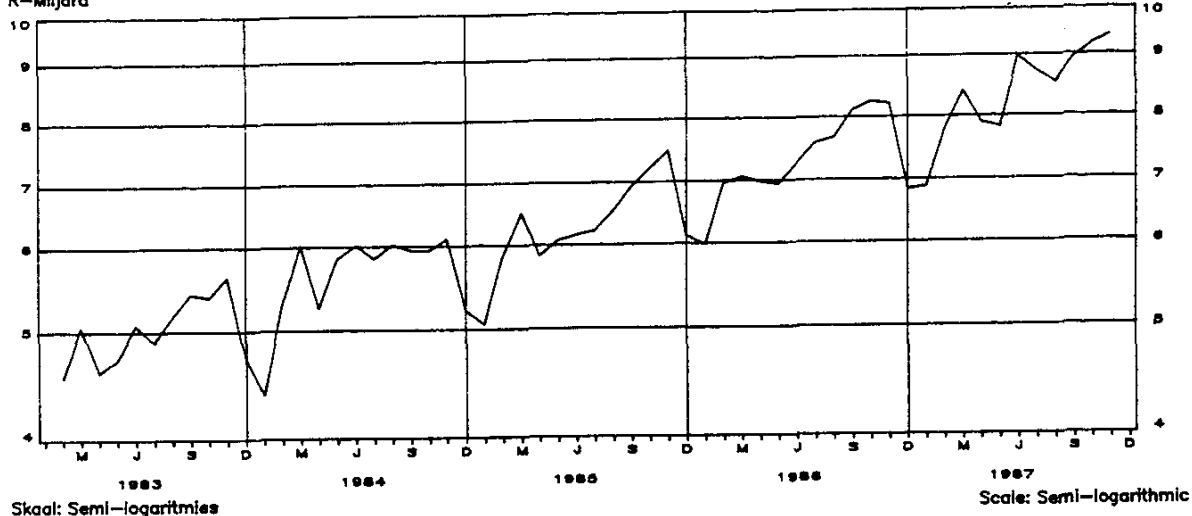
Fabriekswese- hoofgroepe	Seisoensaangepaste indekse Seasonally adjusted indices			Manufacturing major groups
	November	Oktober October	November	
	1987		1986	
TOTAAL	100,3	99,1*	96,5*	TOTAL
Voedsel	117,7	115,3	118,6*	Food
Drank	124,6	113,9	110,9	Beverages
Tabakprodukte	133,7	135,6	100,8	Tobacco products
Tekstielstowwe	94,6	91,2	86,2	Textiles
Klerasie, uitgesonderd skoelisel	93,8	92,6	90,7	Wearing apparel, exclu- ding footwear
Leer en leerprodukte	98,6	106,9*	104,8	Leather and leather pro- ducts
Skoelisel	81,2	88,2	92,5	Footwear
Hout en houtprodukte, uitgesonderd meubels	79,5	85,3	78,1*	Wood and wood products, excluding furniture
Meubels (hout)	81,3	74,7	80,0	Furniture (wood)
Papier en papierprodukte	138,1	139,5	149,4	Paper and paper products
Drukwerk en uitgewery	108,8	109,8	111,6	Printing and publishing
Nywerheidschemikaliee	89,5	87,6	93,4	Industrial chemicals
Ander chemiese produkte	108,1	107,0	106,6	Other chemical products
Rubberprodukte	101,4	84,1	95,6*	Rubber products
Plastiekprodukte	156,7	146,8	121,1*	Plastic products
Pottebakkersware	61,8	82,0*	57,2	Pottery
Glas en glasprodukte	98,6	111,0	92,7	Glass and glass products
Ander nie-metaalhoudende mineraalprodukte	81,1	87,3*	81,5	Other non-metallic mi- neral products
Basiese yster- en staal- nywerhede	113,4	106,8	105,4	Basic iron and steel in- dustries
Basiese nie-ystermetaal- nywerhede	107,4	122,7	112,7	Basic non-ferrous metal industries
Metaalprodukte, uitgeson- derd masjinerie	84,0	84,0*	80,1*	Metal products, exclu- ding machinery
Masjinerie en uitrusting	71,1	76,5*	81,0	Machinery and equipment
Elektriese masjinerie	99,4	105,8	92,6*	Electrical machinery
Motorvoertuie, -onderdele en -toebehore	78,3	79,9*	56,7	Motor vehicles, parts and accessories
Vervoeruitrusting, uitge- sonderd motorvoertuie, -onderdele en -toebehore	63,6	40,5	36,4	Transport equipment, ex- cluding motor vehicles, parts and accessories
Professionele en wetenskap- like, meet- en kontrole- uitrusting en fotografiese en optiese goedere	100,4	119,2	103,4	Professional and scienti- fic, measuring and con- trolling equipment and photographic and optical goods
Ander nywerhede	120,6	131,6*	109,0*	Other industries

* Hersien

* Revised

WAARDE VAN VERKOPE
WERKLIKE SYFERS
R-Miljard

VALUE OF SALES
ACTUAL FIGURES
R-Miljard



TABEL 3 - WAARDE VAN VERKOPE - FABRIEKSWESE

TABLE 3 - VALUE OF SALES - MANUFACTURING

R1 000

Fabriekswese- hoofgroepe	Jaar Year 1986	Werklike waardes Actual values			Manufacturing major groups
		November	Oktober	November	
		1987		1986	
TOTAAL	87 112 119	9 489 961	9 297 110*	8 170 525*	TOTAL
Voedsel	13 606 926	1 418 366	1 444 152*	1 262 961*	Food
Drank	3 613 701	432 588	376 859	330 005*	Beverages
Tabakprodukte	974 495	117 819	109 047	92 037	Tobacco products
Tekstielstowwe	3 497 389	380 827	347 394*	331 655	Textiles
Klerasie, uitgesonderd skoelisel	1 947 256	257 729	254 060	206 535	Wearing apparel, exclud- ing footwear
Leer en leerprodukte	498 791	57 068	55 356	54 209	Leather and leather pro- ducts
Skoelisel	877 296	106 437	108 095	96 575	Footwear
Hout en houtprodukte, uitgesonderd meubels	1 402 530	164 564	151 180	136 287	Wood and wood products, excluding furniture
Meubels (hout)	758 981	94 695	86 509	85 052	Furniture (wood)
Papier en papierprodukte	3 785 425	398 427	396 013	361 216	Paper and paper products
Drukwerk en uitgewery	1 795 312	194 498	193 929*	176 526	Printing and publishing
Nywerheidschemikalieë	5 784 334	553 364	608 283	560 038*	Industrial chemicals
Ander chemiese produkte	11 972 227	1 180 823	1 143 398*	956 494	Other chemical products
Rubberprodukte	1 139 324	151 316	123 497*	103 319*	Rubber products
Plastiekprodukte	1 298 742	165 988	165 102	133 833	Plastic products
Pottebakkersware	93 116	11 795	12 147	7 448	Pottery
Glas en glasprodukte	582 201	73 435	69 919	64 915	Glass and glass products
Ander nie-metaalhoudende mineraalprodukte	2 222 575	257 970	259 195*	206 510*	Other non-metallic mine- ral products
Bassese yster- en staalnywerhede	7 365 836	700 579	726 977*	660 205	Basic iron and steel industries
Basiese nie-ysterme- taalnywerhede	2 097 459	218 710	217 046	206 280	Basic non-ferrous metal industries
Metaalprodukte, uitge- sonderd masjinerie	5 531 389	593 025	592 338*	530 637	Metal products, excluding machinery
Masjinerie en uitrusting	4 330 991	422 105	427 944	419 438	Machinery and equipment
Elektriese masjinerie	3 877 612	424 788	425 219	379 081*	Electrical machinery
Motorvoertuie, -onder- dele en -toebehore	6 224 994	887 926	813 047*	635 379*	Motor vehicles, parts and accessories
Vervoeruitrusting, uitge- sonderd motorvoertuie, -onderdele en -toebehore	750 733	101 844	66 477*	62 929	Transport equipment, ex- cluding motor vehicles, parts and accessories
Professionele en weten- skaplike, meet- en kontrole-uitrusting en fotografiese en op- tiese goedere	261 090	28 032	30 415	24 518	Professional and scienti- fic, measuring and controlling equipment and photographic and optical goods
Ander nywerhede	821 395	95 244	93 516	86 442	Other industries

* Hersien

* Revised

TABEL 3 - WAARDE VAN VERKOPE - FABRIEKSWESE
(AFGESLUIT)TABLE 3 - VALUE OF SALES - MANUFACTURING
(CONCLUDED)

R1 000

Fabriekswese- hoofgroepe	Seisoensaangepaste waardes Seasonally adjusted values			Manufacturing major groups
	November	Oktober October	November	
	1987		1986	
TOTAAL	8 795 145	8 829 164*	7 572 312*	TOTAL
Voedsel	1 330 550	1 291 728*	1 244 373*	Food
Drank	381 135	354 191	290 753*	Beverages
Tabakprodukte	106 720	97 277	83 367	Tobacco products
Tekstielstowwe	347 470	337 932*	302 605	Textiles
Klerasie, uitgesonderd skoetsel	227 074	210 489	181 969	Wearing apparel, excluding footwear
Leer en leerprodukte	48 078	50 278	45 669	Leather and leather products
Skoetsel	89 143	89 040	80 884	Footwear
Hout en houtprodukte, uit- gesonderd meubels	151 393	134 742	125 379	Wood and wood products, ex- cluding furniture
Meubels (hout)	75 214	76 219	67 555	Furniture (wood)
Papier en papierprodukte	382 001	390 161	346 324	Paper and paper products
Drukwerk en uitgewery	175 066	177 917*	158 889	Printing and publishing
Nywerheidschemikalieë	509 543	548 992	504 994*	Industrial chemicals
Ander chemiese produkte	1 099 463	1 166 733*	890 590	Other chemical products
Rubberprodukte	133 790	132 082*	91 352*	Rubber products
Plastiekprodukte	150 488	152 731	121 335	Plastic products
Pottebakkersware	11 783	12 111	7 441	Pottery
Glas en glasprodukte	57 059	61 548	50 439	Glass and glass products
Ander nie-metaalhoudende mineraalprodukte	238 861	238 012*	191 213*	Other non-metallic mineral products
Basiese yster- en staalny- werhede	700 579	711 328*	660 205	Basic iron and steel indus- tries
Basiese nie-ystermetaalny- werhede	221 815	208 698	209 209	Basic non-ferrous metal in- dustries
Metaalprodukte, uitgeson- derd masjinerie	545 561	553 065*	488 167	Metal products, excluding machinery
Masjinerie en uitrusting	391 200	413 073	388 728	Machinery and equipment
Elektriese masjinerie	396 998	412 434	354 281*	Electrical machinery
Motorvoertuie, -onderdele en -toehore	819 876	749 352*	586 684*	Motor vehicles, parts and accessories
Vervoeruitrusting, uitge- sonderd motorvoertuie, -onderdele en -toehore	92 585	64 603*	57 208	Transport equipment, exclu- ding motor vehicles, parts and accessories
Professionele en waten- skaplike, meet- en kon- trole-uitrusting en fotografiese en optiese goedere	25 163	28 857	22 009	Professional and scienti- fic, measuring and con- trolling equipment and photographic and optical goods
Ander nywerhede	74 995	75 174*	68 065	Other industries

* Hersien

* Revised

TABEL 4 - WAARDE VAN ONVOLTOOIDE BESTELLINGS -
UITGESOEKTE SUBGROEPETABLE 4 - VALUE OF UNFULFILLED ORDERS -
SELECTED SUBGROUPS

R1 000

Fabriekswese- hoofgroepe	Werklike waardes Actual values			Manufacturing major groups
	November	Oktober October	November	
	1987		1986	
Komberse en spin, weef en afwerk van tekstiel- stowwe	377 628	391 468*	411 601	Blankets and spinning, wea- ving and finishing of tex- tiles
Meubel- en gordynstowwe, skuinsband en borduurwerk	29 854	28 996	20 997	Soft furnishings, bias binding and embroidery
Tente, bokseile, seile en ander seildoekgoedere en motortekstiele	2 285	2 253	2 606	Tents, tarpaulins, sails and other canvas goods and automotive textiles
Breifabriek	143 598	136 428	174 880	Knitting mills
Klerasie, uitgesonderd skoeisel	388 824	347 356*	336 792	Wearing apparel, excluding footwear
Saag van hout uit ronde blokke	12 053	12 168	10 788	Sawmilling from the round log
Bord - gelamelleer, laag- hout, partikel, ens.	11 554	11 308	12 083	Board - laminated, plywood, particle, etc.
Timmer- en skrynwerk, wattelbas en ander saag- meulprodukte	13 977	14 987	9 593	Carpentry and joinery, wat- tlebark and other sawmill products
Meubels (hout)	64 118	71 438*	51 155	Furniture (wood)
Pulp, papier en bordpa- pier en veselbord	60 441	64 504	81 986	Pulp, paper and paperboard and fibreboard
Ligte en swaar verpakkings	101 721	102 212	79 802	Light and heavy packaging
Verf, vernis en lakvernis	11 211	9 579	5 843	Paints, varnishes and lac- quers
Basiese yster- en staal- nywerhede	1 377 471	1 338 741*	1 165 845	Basic iron and steel indus- tries
Ysterpyp- en buisver- vaardiging	136 866	143 845	100 101	Steel pipe and tube mills
Basiese nie-ystermetaal- nywerhede	285 167	304 666*	232 616	Basic non-ferrous metal in- dustries
Algemene hardware, hand- gereedskap en tafelgerei	17 537	16 264	15 236	General hardware, handtools and cutlery
Meubels (metaal)	24 385	24 872*	12 058	Furniture (metal)
Struktuurmetaalprodukte	552 475	586 092*	622 934	Structural metal products
Tingoedere	27 336	29 063	23 989	Tinware
Kabels, draadgoedere, hek- ke en vere	117 831	112 375	121 370	Cables, wire products, gates and springs
Artikels voorsien van kop- pe en skroefdraad	18 586	18 106	13 238	Headed and threaded artic- les
Alle ander metaalgoedere, nie elders geklassifiseer nie	210 670	217 160	104 519*	All other metal products, not elsewhere classified
Elektriese nywerheidsma- sjinerie en -apparaat	464 612	443 190	415 670	Electrical industrial ma- chinery and apparatus
Radio-, televisie- en kommunikasie-uitrusting en apparaat	351 713	340 201*	395 308	Radio, television and com- munication equipment and apparatus
Elektriese toestelle en huishoudelike goedere	14 716	15 982	15 926	Electrical appliances and housewares
Geïsoleerde draad en ka- bels	65 744	76 604	71 110	Insulated wire and cables
Droë- en natselbatterye	6 717	6 734	6 451*	Dry and wet cell batteries
Elektriese goedere, nie elders geklassifiseer nie	26 835	31 550	28 909	Electrical goods, not else- where classified
Motorvoertuie	549 924	626 173*	402 294*	Motor vehicles
Motorvoertuigonderdele	135 480	125 057	90 179	Motor vehicle parts

* Hersien

* Revised

TABEL 4 - WAARDE VAN ONVOLTOOIDE BESTELLINGS -
 UITGESOEKTE SUBGROEP
 (AFGESLUIT)

TABLE 4 - VALUE OF UNFULFILLED ORDERS -
 SELECTED SUBGROUPS
 (CONCLUDED)

R1 000

Fabriekswese- hoofgroepe	Seisoensaangepaste waardes Seasonally adjusted values			Manufacturing major groups
	November	Oktober October	November	
	1987		1986	
Komberse en spin, weef en afwerk van tekstiel- stowwe	367 810	369 546*	400 899	Blankets and spinning, weaving and finishing of textiles
Meubel- en gordynstowwe, skuinsband en borduurwerk	27 376	28 068	19 254	Soft furnishings, bias binding and embroidery
Tente, bokseile, seile en ander seildoekgoe- dere en motortekstiele	2 285	2 596	2 606	Tents, tarpaulins, sails and other canvas goods and automotive textiles
Breifabriek	153 219	150 753	186 597	Knitting mills
Klerasie, uitgesonderd skoeisel	345 276	331 725*	299 071	Wearing apparel, excluding footwear
Saag van hout uit ronde blokke	12 644	12 338	11 317	Sawmilling from the round log
Bord - gelamelleer, laag- hout, partikel, ens.	11 889	12 982	12 433	Board - laminated, plywood, particle, etc.
Timmer- en skrynwark, wattelbas en ander saag- meulprodukte	14 578	16 905	10 006	Carpentry and joinery, wattlebark and other saw- mill products
Meubels (hout)	63 413	92 655*	50 592	Furniture (wood)
Pulp, papier en bordpa- pier en veselbord	59 897	60 311	81 248	Pulp, paper and paper- board and fibreboard
Ligte en swaar verpakings	102 942	98 635	80 760	Light and heavy packaging
Verf, vernis en lakvernis	9 933	8 679	5 177	Paints, varnishes and lac- quers
Basiese yster- en staal- nywerhede	1 264 518	1 287 869*	1 070 246	Basic iron and steel in- dustries
Ysterpyp- en buisver- vaardiging	128 928	132 338	94 295	Steel pipe and tube mills
Basiese nie-ystermetaal- nywerhede	277 182	277 551*	226 103	Basic non-ferrous metal industries
Algemene hardware, hand- gereedskap en tafelgerei	14 608	14 947	12 692	General hardware, hand- tools and cutlery
Meubels (metaal)	25 604	29 473*	12 661	Furniture (metal)
Struktuurmetaalprodukte	562 420	606 605*	634 147	Structural metal products
Tingoodere	27 254	28 889	23 917	Tinware
Kabels, draadgoedere, hek- ke en vere	110 643	114 510	113 966	Cables, wire products, gates and springs
Artikels voorsien van kop- pe en skroefdraad	16 170	16 350	11 517	Headed and threaded artic- les
Alle ander metaalgoedere, nie elders geklassifi- seer nie	201 190	224 761	108 177*	All other metal products, not elsewhere classified
Elektriese nywerheidsma- sjinerie en -apparaat	452 067	436 099	404 447	Electrical industrial ma- chinery and apparatus
Radio-, televisie- en kom- munikasie-uitrusting en apparaat	347 844	343 263*	390 960	Radio, television and com- munication equipment and apparatus
Elektriese toestelle en huishoudelike goedere	12 803	15 343	13 856	Electrical appliances and housewares
Geïsoleerde draad en ka- bels	66 862	76 221	72 319	Insulated wire and cables
Droë- en natseel batterye	6 502	7 798	6 245*	Dry and wet cell batteries
Elektriese goedere, nie elders geklassifiseer nie	28 284	31 455	30 470	Electrical goods, not else- where classified
Motorvoertuie	485 583	613 650*	355 226*	Motor vehicles
Motorvoertuigonderdele	113 261	118 304	75 390	Motor vehicle parts

* Hierdien

* Revised