



25 FEBRUARIE 1987

Republiek van Suid-Afrika  
 Republic of South Africa

25 FEBRUARY 1987  
 SENTRALE STATISTIEKDIENS  
 CENTRAL STATISTICAL SERVICE  
 STATISTIESE NUUSBERIC  
 BIBLIOTEEK/LIBRARY  
 PRETORIA 0001

STATISTIESE NUUSBERIC

P.10.2

PRODUKSIE EN VERKOPE - FABRIEKSEWESE: NOVEMBER 1986  
 PRODUCTION AND SALES - MANUFACTURING: NOVEMBER 1986

**OPSOMMING**

Daar is steeds 'n volgehoue verbetering in fabrieksaktiwiteite soos weergegee deur die indeks van fisiese volume van fabrieksproduksie. Produksie vir die jongste drie maande tot November 1986 toon 'n seisoensaangepaste toename van 4,3% vergeleke met die voorafgaande drie maande. Merkbare stygings het voorgekom by tekstiele (12,0%), klerasie (14,0%), leer en leerprodukte (16,3%), meubels (13,4%), rubber-produkte (11,2%), basiese nie-ystermetaalnywerhede (12,3%) en masjinerie en uitrusting (13,1%).

Die totale waarde van verkope vir November 1986 is 8,5% hoër as dié vir November 1985. Stygings het by al die fabriekswesehoofgroepe voorgekom met die uitsondering van drank (-8,8%) en ander chemiese produkte (-20,1%). Relatief groot toenames het voorgekom in die tekstiel- (24,8%), leer- (28,9%), meubel- (25,0%), papier- (28,3%) elektriese masjinerie- (23,2%), professionele en wetenskaplike, meet- en kontrole-uitrusting- (25,3%) en "ander" (20,6%) nywerhede.

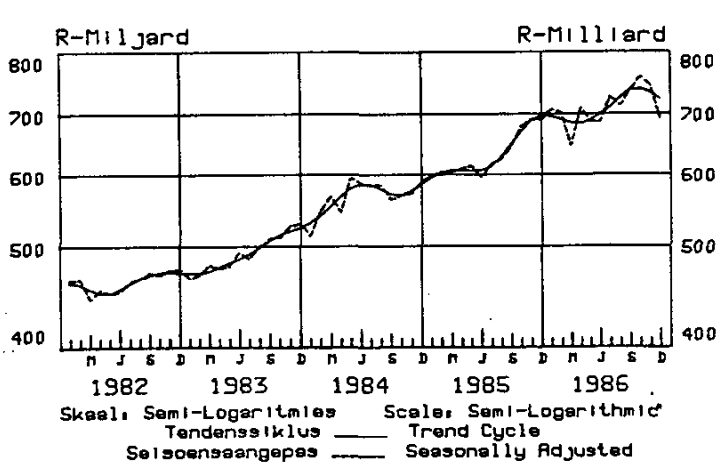
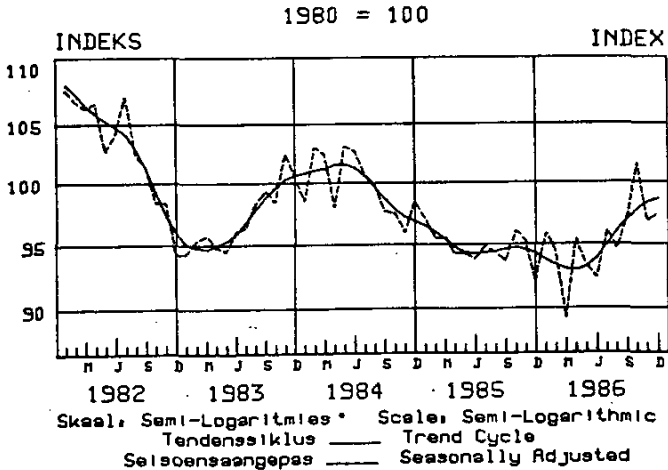
**SUMMARY**

There is still a continuous improvement in manufacturing activities as indicated by the index of physical volume of manufacturing production. Production for the last three months up to November 1986 reflects a seasonally adjusted increase of 4,3% compared with the previous three months. Noticeable increases were recorded for textiles (12,0%), wearing apparel (14,0%), leather and leather products (16,3%), furniture (13,4%), rubber products (11,2%), basic non-ferrous metal industries (12,3%) and machinery and equipment (13,1%).

The total value of sales for November 1986 is 8,5% higher than that for November 1985. Increases occurred in all the manufacturing major groups with the exception of beverages (-8,8%) and other chemical products (-20,1%). Relatively large increases occurred in the textile (24,8%), leather (28,9%), furniture (25,0%), paper (28,3%), electrical machinery (23,2%), professional and scientific, measuring and controlling equipment (25,3%) and "other" (20,6%) industries.

FISIESE VOLUME VAN PRODUKSIE  
 PHYSICAL VOLUME OF PRODUCTION

WAARDE VAN VERKOPE  
 VALUE OF SALES



*Alfred Zeder*  
 HOOF: SENTRALE STATISTIEKDIENS  
 1 HEAD: CENTRAL STATISTICAL SERVICE

STREEKKANTORE/REGIONAL OFFICES:

DURBAN: (031) 312593

KAAPSTAD/CAPE TOWN: (021) 466940,  
 462098

KIMBERLEY: (0531) 33965/6

NELSPRUIT: (01311) 52455/6

PIETERSBURG: (01521) 71609

PORT ELIZABETH: (041) 523801/2

BLOEMFONTEIN: .....

KEMPTON PARK: (011) 3943420/1

KLERKSDORP: .....

OMSKAKELING VAN DIE BASISJAAR NA 1980 = 100

In ooreenstemming met internasionale praktyke, is die indekse herbereken op basis van 1980 = 100. Die beswaringsfaktore vir die sommering van fabriekswese subgroepe na hoofgroepe en hoofgroepe na fabriekswese totaal, is bereken op grond van die netto opbrengs uit die 1979-sensus van Fabriekswese.

TABEL 1 - OPSOMMING - TOTAAL FABRIEKSWESE

Tydperk Period	Produksie- indekse Production indices	Verkope Sales	Persentasieverandering van: Percentage change of:	
	1980 = 100	R milj./mill.	Produksie- indekse Production indices	Verkope Sales
<u>Werklik - Actual</u>				
Sept. 1986 - Nov. 1986	105,1	23 961,9		
Sept. 1985 - Nov. 1985	101,6	21 381,9	+ 3,4	+ 12,1
<u>Seisoensaangepas - Seasonally adjusted</u>				
Sept. 1986 - Nov. 1986	98,4	22 593,1		
Jun. 1986 - Aug. 1986	94,3	21 458,9	+ 4,3	+ 5,3

ADJUSTMENT OF BASE PERIOD TO 1980 = 100

In accordance with international practice, the indices were recalculated on the basis of 1980 = 100. The weighting factors for aggregating manufacturing subgroups to major groups and major groups to total manufacturing, were calculated on basis of the net output derived from the 1979 Census of Manufacturing.

TABLE 1 - SUMMARY - TOTAL MANUFACTURING

TABEL 2 - INDEKSE VAN DIE FISIESE VOLUME VAN  
FABRIEKSPRODUKSIE - TOTAAL  
HISTORIESE TABEL

TABLE 2 - INDICES OF THE PHYSICAL VOLUME  
OF MANUFACTURING PRODUCTION - TOTAL  
HISTORICAL TABLE

BASIS 1980 = 100 BASE

Maand Month	1980	1981	1982	1983	1984	1985	1986
<u>WERKLIKE INDEKSE - ACTUAL INDICES</u>							
J	80,0	88,5	90,2	78,6	82,1	80,8	79,7
F	94,6	101,2	104,4	93,2	100,9	93,8	92,6*
M	101,4	107,3	110,6	99,6	107,0	100,0	93,2
A	96,6	102,1	104,3	92,6	95,9	92,2	93,0
M	99,7	104,8	102,8	94,5	103,4	94,6	93,5
J	102,7	108,8	108,0	100,0	106,8	97,7	95,9
J	103,9	113,8	110,9	100,2	104,8	98,7	99,7*
A	103,4	110,5	107,6	103,6	105,6	99,9	100,1
S	109,1	115,6	108,4	106,3	104,1	99,6	103,0*
O	111,9	116,3	105,5	105,2	104,1	102,4	108,0*
N	110,7	116,2	106,5	110,9	104,0	102,9	104,4
D	86,0	92,2	77,8	82,7	81,0	75,7	
Jaar Year	100,0	106,4	103,1	97,3	100,0	94,9	
<u>SEISOENSAANGEPASTE INDEKSE - SEASONALLY ADJUSTED INDICES</u>							
J	94,8	105,5	107,9	94,2	98,6	97,1	95,8
F	96,8	103,6	106,8	95,3	103,1	95,7	94,4*
M	97,6	103,3	106,4	95,7	102,6	95,7	89,2
A	99,1	104,5	106,8	94,8	98,2	94,4	95,3
M	98,8	104,4	102,7	94,5	103,3	94,4	93,3
J	98,7	104,9	104,1	96,4	102,8	94,0	92,3
J	100,8	110,1	107,0	96,5	100,9	95,0	96,0*
A	98,5	105,2	102,4	98,3	100,0	94,5	94,6
S	102,9	108,4	101,4	99,5	97,8	93,8	97,1*
O	104,3	108,4	98,5	98,5	97,7	96,2	101,5*
N	102,5	107,5	98,6	102,6	96,2	95,3	96,7
D	104,0	111,7	94,5	100,6	98,7	92,2	

\* Hersien

\* Revised

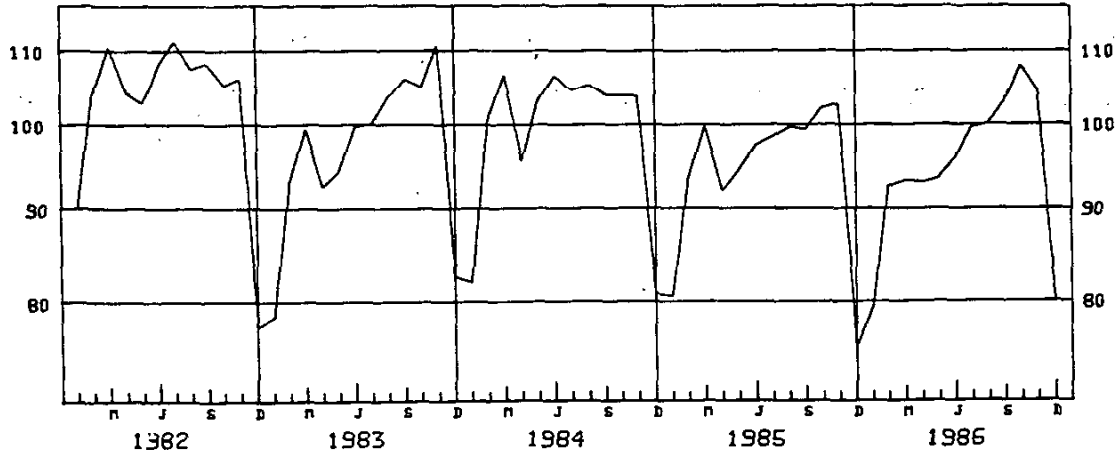
FISIESE VOLUME  
VAN PRODUKSIE

PHYSICAL VOLUME  
OF PRODUCTION

BASIS/BASE 1980 = 100

WERKLIKE INDEKS

ACTUAL INDEX



Skaal: Semi-Logaritmies \*

Scale: Semi-Logarithmic \*

TABEL 3 - INDEKSE VAN DIE FISIESE VOLUME VAN  
FABRIEKSPRODUKSIE - HOOFGROEPE

TABLE 3 - INDICES OF THE PHYSICAL VOLUME OF  
MANUFACTURING PRODUCTION - MAJOR GROUPS  
BASIS 1980 = 100 BASE

Fabriekswese Hoofgroepe	Gewigte Weights	Jaar Year 1985	Werklike indekse Actual indices			Manufacturing Major groups
			November	Oktober	November	
			1986	1985	1985	
TOTAAL	100,0	94,9	104,4	108,0*	102,9	TOTAL
Voedsel	11,6	110,8	122,2	126,5*	118,4	Food
Drank	2,7	119,6	125,8	144,1	140,8	Beverages
Tabakprodukte	0,6	104,7	118,8	143,0	124,0	Tobacco products
Tekstielstowwe	5,3	84,0	97,1	100,8	102,7	Textiles
Klerasie, uitgesonderd skoelisel	3,0	83,1	103,7	108,5*	86,0	Wearing apparel, exclu- ding footwear
Leer en leerprodukte	0,4	86,1	120,1	117,2	85,2	Leather and leather pro- ducts
Skoelisel	1,1	92,9	108,5	115,0	103,3	Footwear
Hout en houtprodukte, uitgesonderd meubels	1,6	77,9	84,9	89,4*	86,4	Wood and wood products, excluding furniture
Meubels (hout)	1,2	74,9	104,5	105,9	101,4	Furniture (wood)
Papier en papierpro- dukte	3,7	122,5	154,0	148,1	137,8	Paper and paper products
Drukwerk en uitgewery	3,7	116,1	123,5	118,8	123,9	Printing and publishing
Nywerheidschemikalieë	4,9	88,9	97,8	99,0	97,7	Industrial chemicals
Ander chemiese produkte	8,6	106,6	116,3	110,8*	115,0	Other chemical products
Rubberprodukte	1,8	85,7	109,9	110,8	90,8	Rubber products
Plastiekprodukte	1,8	123,9	147,7	149,0	160,1	Plastic products
Pottebakkersware	0,2	60,9	56,9	66,3	81,4	Pottery
Glas en glasprodukte	0,8	91,3	107,8	106,4	114,9	Glass and glass products
Ander nie-metaalhoudende mineraalprodukte	4,0	86,1	88,2	92,1	87,0	Other non-metallic mine- ral products
Basiese yster- en staalnywerhede	10,4	95,8	102,8	109,7	97,1	Basic iron and steel in- dustries
Basiese nie-ysterme- taalnywerhede	3,1	108,9	118,0	148,3	108,6	Basic non-ferrous metal industries
Metaalprodukte, uitge- sonderd masjinerie	8,8	87,9	83,9	84,8	93,1	Metal products, exclu- ding machinery
Masjinerie en uitrusting	6,6	75,4	86,9	89,5	81,4	Machinery and equipment
Elektriese masjinerie	5,3	91,2	100,8	101,8	89,3	Electrical machinery
Motorvoertuie, -onder- dele en -toebehore	5,0	66,1	65,5	74,2	75,0	Motor vehicles, parts and accessories
Vervoeruitrusting, uitgesonderd motor- voertuie, -onderdele en -toebehore	2,1	64,8	39,4	43,2	59,4	Transport equipment, excluding motor vehi- cles, parts and acces- sories
Professionele en weten- skaplike, meet- en kontrole-uitrusting en fotografiese en op- tiese goedere	0,3	102,3	108,5	109,1	105,9	Professional and scien- tific, measuring and controlling equipment and photographic and optical goods
Ander nywerhede	1,4	95,6	152,1	156,7	136,5	Other industries

\* Hersien

\* Revised

TABEL 3 - INDEKSE VAN DIE FISIIESE VOLUME VAN  
FABRIEKSPRODUKSIE - HOOFGROEPE  
(AFGESLUIT)

TABEL 3 - INDICES OF THE PHYSICAL VOLUME OF  
MANUFACTURING PRODUCTION - MAJOR GROUPS  
(CONCLUDED)

BASIS 1980 = 100 BASE

Fabriekswese Hoofgroepe	Seisoensaangepaste indekse Seasonally adjusted indices			Manufacturing Major groups
	November	Oktober	November	
	1986		1985	
TOTAAL	96,7	101,5*	95,3	TOTAL
Vedsel	117,0	118,7*	113,4	Food
Drank	110,9	130,9	124,3	Beverages
Tabakprodukte	100,8	123,8	105,1	Tobacco products
Tekstielstowwe	86,2	94,5	91,1	Textiles
Klerasie, uitgesonderd skoeisel	90,7	93,9*	75,3	Wearing apparel, exclu- ding footwear
Leer en leerprodukte	104,8	109,9	74,6	Leather and leather pro- ducts
Skoeisel	92,5	100,0	88,1	Footwear
Hout en houtprodukte, uitgesonderd meubels	76,0	82,7*	77,4	Wood and wood products, excluding furniture
Meubels (hout)	80,0	87,0	77,6	Furniture (wood)
Papier en papierprodukte	149,4	145,3	133,5	Paper and paper products
Drukwerk en uitgewery	111,6	108,1	111,8	Printing and publishing
Nywerheidschemikalieë	93,4	93,2	93,5	Industrial chemicals
Ander chemiese produkte	107,0	106,9*	105,9	Other chemical products
Rubberprodukte	99,4	102,9	81,9	Rubber products
Plastiekprodukte	129,6	130,9	140,3	Plastic products
Pottebakkersware	57,2	64,4	81,9	Pottery
Glas en glasprodukte	92,7	93,6	99,6	Glass and glass products
Ander nie-metaalhoudende mineraalprodukte	81,5	84,9	80,3	Other non-metallic mi- neral products
Basiese yster- en staal- nywerhede	105,4	109,4	99,8	Basic iron and steel in- dustries
Basiese nie-ystermetaal- nywerhede	112,7	140,0	103,8	Basic non-ferrous metal industries
Metaalprodukte, uitgeson- derd masjinerie	77,9	80,2	86,3	Metal products, exclu- ding machinery
Masjinerie en uitrusting	81,0	83,3	76,0	Machinery and equipment
Elektriese masjinerie	92,4	97,4	81,7	Electrical machinery
Motorvoertuie, -onderdele en -toebehore	56,7	69,8	65,0	Motor vehicles, parts and accessories
Vervoeruitrusting, uitge- sonderd motorvoertuie, -onderdele en -toebehore	36,4	40,1	54,9	Transport equipment, ex- cluding motor vehicles, parts and accessories
Professionele en wetenskap- like, meet- en kontrole- uitrusting en fotografiese en optiese goedere	103,4	111,2	100,7	Professional and scienti- fic, measuring and con- trolling equipment and photographic and optical goods
Ander nywerhede	111,7	119,4	100,5	Other industries

\* Hersien

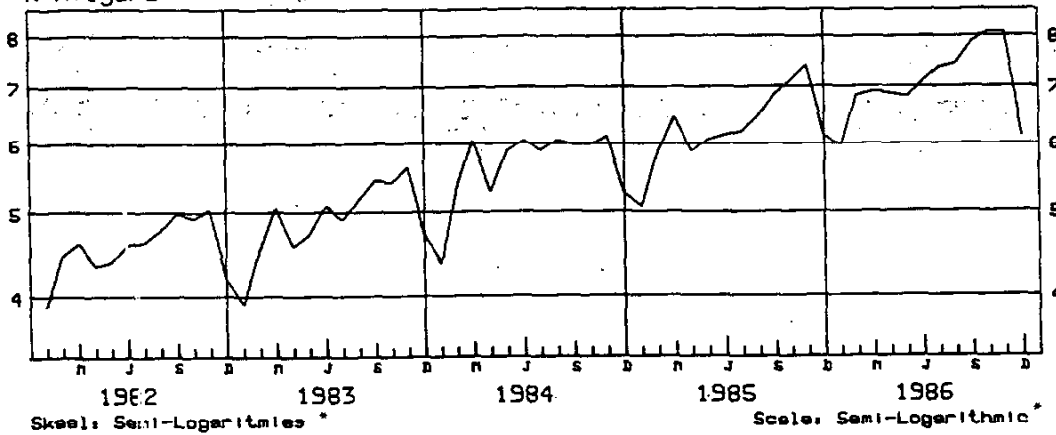
\* Revised

WAARDE VAN VERKOPE

VALUE OF SALES

WERKLIKE SYFERS  
R-Miljard

ACTUAL FIGURES  
R-Milliard



TABEL 4 - WAARDE VAN VERKOPE - FABRIEKSEWESE

TABLE 4 - VALUE OF SALES - MANUFACTURING

R1 000

Fabriekswese Hoofgroepe	Jaar Year 1985	Werklike waardes Actual values			Manufacturing Major groups
		November	Oktober October	November	
		1986		1985	
TOTAAL	75 784 229*	8 043 201	8 042 199*	7 410 057*	TOTAL
Voedsel	11 926 818	1 296 262	1 328 436*	1 154 122*	Food
Drank	3 201 438	298 093	302 485	326 861	Beverages
Tabakprodukte	876 919	92 037	97 189	83 276	Tobacco products
Tekstielstowwe	2 822 289	339 948	352 026	272 498	Textiles
Klerasie, uitgesonderd skoëisel	1 815 418	206 535	203 890*	172 257	Wearing apparel, exclud- ing footwear
Leer en leerprodukte	396 152	54 209	48 019	42 055	Leather and leather pro- ducts
Skoëisel	771 611	96 575	97 920	80 582	Footwear
Hout en houtprodukte, uitgesonderd meubels	1 147 898	136 287	135 050*	114 610*	Wood and wood products, excluding furniture
Meubels (hout)	610 339	85 052	82 804	68 062	Furniture (wood)
Papier en papierprodukte	2 940 895	361 216	345 034	281 496	Paper and paper products
Drukwerk en uitgewery	1 574 688	176 526	166 005	148 299*	Printing and publishing
Nywerheidschemikalieë	4 782 223	525 466	529 528*	481 614*	Industrial chemicals
Ander chemiese produkte	11 765 389	959 737	989 729	1 201 746	Other chemical products
Rubberprodukte	966 366	98 614	88 774	92 391*	Rubber products
Plastiekprodukte	1 138 752	133 833	125 274	111 999	Plastic products
Pottebakkersware	85 251	9 078	8 932	8 251	Pottery
Glas en glasprodukte	461 490	64 915	58 431	55 471	Glass and glass products
Ander nie-metaalhoudende de mineraalprodukte	2 020 234	216 652	213 962	183 704*	Other non-metallic mine- ral products
Basiese yster- en staalnywerhede	6 091 745	662 176	639 880	568 647*	Basic iron and steel industries
Basiese nie-ysterme- taalnywerhede	1 825 365	206 280	186 930	181 609	Basic non-ferrous metal industries
Metaalprodukte, uitge- sonderd masjinerie	5 324 824*	539 733	511 976	505 946*	Metal products, excluding machinery
Masjinerie en uitrusting	3 824 568	409 536	388 275	349 159	Machinery and equipment
Elektriese masjinerie	3 220 582*	373 215	373 883*	302 853*	Electrical machinery
Motorvoertuie, -onder- dele en -toebehore	4 625 490	526 920	587 364*	468 905*	Motor vehicles, parts and accessories
Vervoeruitrusting, uit- gesonderd motorvoer- tuie, -onderdele en -toebehore	718 184	63 342	62 515	62 370	Transport equipment, ex- cluding motor vehicles, parts and accessories
Professionele en weten- skaplike, meet- en kontrole-uitrusting en fotografiese en op- tiese goedere	208 484	24 518	23 110	19 575	Professional and scien- tific, measuring and controlling equipment and photographic and optical goods
Ander nywerhede	640 814	86 442	94 779	71 698	Other industries

\* Hersien

\* Revised

TABEL 4 - WAARDE VAN VERKOPE - FABRIEKSWESE  
(AFGESLUIT)

TABLE 4 - VALUE OF SALES - MANUFACTURING  
(CONCLUDED)

R1 000

Fabriekswese Hoofgroepe	Seisoensaangepaste waardes Seasonally adjusted values			Manufacturing Major groups
	November	Oktober * October	November*	
	1986		1985	
TOTAAL	7 454 310	7 637 416	6 873 893	TOTAL
Voedsel	1 216 006	1 191 422	1 081 651	Food
Drank	262 637	284 581	288 343	Beverages
Tabakprodukte	83 367	87 124	75 806	Tobacco products
Tekstielstowwe	310 172	341 414	248 625	Textiles
Klerasie, uitgesonderd skoelisel	181 969	169 063	151 676	Wearing apparel, excluding footwear
Leer en leerprodukte	45 669	43 608	35 466	Leather and leather products
Skoelisel	80 884	80 702	67 667	Footwear
Hout en houtprodukte, uit- gesonderd meubels	125 379	120 258	105 279	Wood and wood products, ex- cluding furniture
Meubels (hout)	67 555	72 734	54 087	Furniture (wood)
Papier en papierprodukte	346 324	339 736	270 590	Paper and paper products
Drukkerwerk en uitgewery	158 889	152 136	133 391	Printing and publishing
Nywerheidschemikalieë	483 855	477 482	443 954	Industrial chemicals
Ander chemiese produkte	893 610	1 010 959	1 119 987	Other chemical products
Rubberprodukte	87 192	94 602	81 602	Rubber products
Plastiekprodukte	121 335	115 763	101 372	Plastic products
Pottebakkersware	9 069	8 902	8 237	Pottery
Glas en glasprodukte	50 439	51 502	43 353	Glass and glass products
Ander nie-metaalhoudende mineraalprodukte	200 604	196 692	170 021	Other non-metallic mineral products
Basiese yster- en staalny- werhede	662 176	625 602	568 242	Basic iron and steel indus- tries
Basiese nie-ystermetaalny- werhede	209 209	179 081	183 813	Basic non-ferrous metal in- dustries
Metaalprodukte, uitgeson- derd masjinerie	496 534	477 368	465 452	Metal products, excluding machinery
Masjinerie en uitrusting	379 551	374 783	324 175	Machinery and equipment
Elektriese masjinerie	348 799	362 290	283 040	Electrical machinery
Motorvoertuie, -onderdele en -toebehore	486 537	542 349	432 884	Motor vehicles, parts and accessories
Vervoeruitrusting, uitge- sonderd motorvoertuie, -onderdele en -toebehore	57 584	60 655	56 692	Transport equipment, exclu- ding motor vehicles, parts and accessories
Professionele en weten- skaplike, meet- en kon- trele-uitrusting en fotografiese en optiese goedere	22 009	21 909	17 591	Professional and scienti- fic, measuring and con- trolling equipment and photographic and optical goods
Ander nywerhede	68 065	76 209	56 674	Other industries

\* Hersien

\* Revised

TABEL 5 - WAARDE VAN ONVOLTOOIDE BESTELLINGS -  
UITGESOEKTE SUBGROEPE

TABLE 5 - VALUE OF UNFULFILLED ORDERS -  
SELECTED SUBGROUPS

R1 000

Sekere fabriekswese- subgroepe	Werklike waardes Actual values			Certain manufacturing sub- groups
	November	Oktober October	November	
	1986		1985	
Komberse en spin, weef en afwerk van tekstiel- stowwe	400 899	400 162	270 758	Blankets and spinning, wea- ving and finishing of tex- tiles
Meubel- en gordynstowwe, skuinsband en borduurwerk	19 254	21 359	12 833	Soft furnishings, bias binding and embroidery
Tente, bokseile, seile en ander seildoekgoedere en motortekstiele	2 606	3 157	3 027	Tents, tarpaulins, sails and other canvas goods and automotive textiles
Breifabriek	175 048	174 790	70 070	Knitting mills
Klerasie, uitgesonderd skoeisel	299 071	321 211*	223 621*	Wearing apparel, excluding footwear
Saag van hout uit ronde blokke	11 317	12 058	7 621	Sawmilling from the round log
Bord - gelamelleer, laag- hout, partikel, ens.	12 433	13 690	14 904*	Board - laminated, plywood, particle, etc.
Timmer- en skrynerwerk, wattelbas en ander saag- meulprodukte	10 006	8 831	5 877	Carpentry and joinery, wat- tlebark and other sawmill products
Meubels (hout)	50 592	78 248	47 187	Furniture (wood)
Pulp, papier en bordpa- pier en veselbord	81 248	84 491	43 977	Pulp, paper and paperboard and fibreboard
Ligte en swaar verpakkings	80 760	76 635	53 449	Light and heavy packaging
Verf, vernis en lakvernis	5 177	6 536	4 547	Paints, varnishes and lac- quers
Basiese yster- en staal- nywerhede	1 070 246	1 014 260	897 241	Basic iron and steel indus- tries
Ysterpyp- en buisver- vaardiging	101 684	96 047	77 626	Steel pipe and tube mills
Basiese nie-ystermetaal- nywerhede	226 103	229 311	178 193	Basic non-ferrous metal in- dustries
Algemene hardeware, hand- gereedskap en tafelgerei	12 692	12 373	9 011	General hardware, handtools and cutlery
Meubels (metaal)	12 661	17 426*	14 005*	Furniture (metal)
Struktuurmetaalprodukte	642 430	641 858	723 567	Structural metal products
Tingoedere	23 917	30 415	19 425	Tinware
Kabels, draadgoedere, hek- ke en vere	113 966	122 261	75 314*	Cables, wire products, gates and springs
Artikels voorsien van kop- pe en skroefdraad	11 517	11 102	9 532	Headed and threaded artic- les
Alle ander metaalgoedere, nie elders geklassifiseer nie	167 667	140 237*	142 795	All other metal products, not elsewhere classified
Elektriese nywerheidsma- sjinerie en -apparaat	415 785	389 622	350 959*	Electrical industrial ma- chinery and apparatus
Radio-, televisie- en kommunikasie-uitrusting en apparaat	390 960	403 130	397 795	Radio, television and com- munication equipment and apparatus
Elektriese toestelle en huishoudelike goedere	13 856	13 067	7 571	Electrical appliances and housewares
Geïsoleerde draad en ka- bels	72 319	65 479	66 484	Insulated wire and cables
Droë- en natselbattery	3 870	4 113	3 705	Dry and wet cell batteries
Elektriese goedere, nie elders geklassifiseer nie	30 470	24 519	20 511	Electrical goods, not else- where classified
Motorvoertuie	197 901	191 929	134 853*	Motor vehicles
Motorvoertuigonderdele	68 914	83 968	69 727	Motor vehicle parts

\* Hersien

\* Revised

TABEL 5 - WAARDE VAN ONVOLTOOIDE BESTELLINGS -  
UITGESOEKTE SUBGROEPE  
(AFGESLUIT)

TABLE 5 - VALUE OF UNFILLED ORDERS--  
SELECTED SUBGROUPS  
(CONCLUDED)

R1 000

Sekere fabriekswese- subgroepe	Seisoensaangepaste waardes Seasonally adjusted values			Certain manufacturing sub- groups
	November	Oktober * October	November	
	1986		1985*	
Komberse en spin, weef en afwerk van tekstiel- stowwe	411 601	423 900	277 278	Blankets and spinning, weaving and finishing of textiles
Meubel- en gordynstowwe, skuinsband en borduurwerk	20 997	22 065	14 004	Soft furnishings, bias binding and embroidery
Tente, bokseile, seile en ander seildoekgoe- dere en motortekstiele	2 606	2 740	3 037	Tents, tarpaulins, sails and other canvas goods and automotive textiles
Breifabriek	163 119	158 181	65 624	Knitting mills
Klerasie, uitgesonderd schoeisel	336 792	336 347	251 897	Wearing apparel, excluding footwear
Saag van hout uit ronde blokke	10 788	11 892	7 283	Sawmilling from the round log
Bord - gelamelleer, laag- hout, partikel, ens.	12 083	11 925	14 292	Board - laminated, plywood, particle, etc.
Timmer- en skrynwerk, wattelbas en ander saag- meulprodukte	9 593	7 829	5 619	Carpentry and joinery, wattlebark and other saw- mill products
Meubels (hout)	51 155	60 330	47 404	Furniture (wood)
Pulp, papier en bordpa- pier en veselbord	81 986	90 365	44 272	Pulp, paper and paper- board and fibreboard
Ligte en swaar verpakkings	79 802	79 415	52 865	Light and heavy packaging
Verf, vernis en lakvernis	5 843	7 182	5 099	Paints, varnishes and lac- quers
Basiese yster- en staal- nywerhede	1 165 845	1 054 324	977 387	Basic iron and steel in- dustries
Ysterpyp- en buisver- vaardiging	107 945	104 399	82 545	Steel pipe and tube mills
Basiese nie-ystermetaal- nywerhede	232 616	251 714	183 839	Basic non-ferrous metal industries
Algemene hardeware, hand- gereedskap en tafalgerei	15 236	13 464	10 864	General hardware, hand- tools and cutlery
Meubels (metaal)	12 058	14 705	13 402	Furniture (metal)
Struktuurmetaalprodukte	631 071	620 153	711 047	Structural metal products
Tingoedere	23 989	30 599	19 488	Tinware
Kabels, draadgoedere, hek- ke en vere	121 370	119 981	80 464	Cables, wire products, gates and springs
Artikels voorsien van kop- pe en skroefdraad	13 238	12 295	10 978	Headed and threaded artic- les
Alle ander metaalgoedere, nie elders geklassifi- seer nie	175 568	135 495	149 435	All other metal products, not elsewhere classified
Elektriese nywerheidsma- sjinerie en -apparaat	427 323	395 957	360 933	Electrical industrial ma- chinery and apparatus
Radio-, televisie- en kom- munikasie-uitrusting en apparaat	395-308	399-534	401-768	Radio, television and com- munication equipment and apparatus
Elektriese toestelle en huishoudelike goedere	15 926	13 611	8 549	Electrical appliances and housewares
Geïsoleerde draad en ka- bels	71 110	65 808	65 466	Insulated wire and cables
Droë- en natsel batterye	3 998	3 552	3 818	Dry and wet cell batteries
Elektriese goedere, nie elders geklassifiseer nie	28 909	24 593	19 583	Electrical goods, not else- where classified
Motorvoertuie	224 123	195 846	152 253	Motor vehicles
Motorvoertuigonderdele	82 433	88 761	82 628	Motor vehicle parts

\* Hersien

\* Revised