



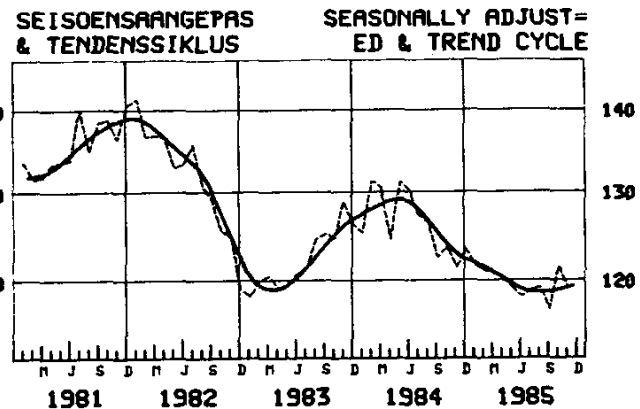
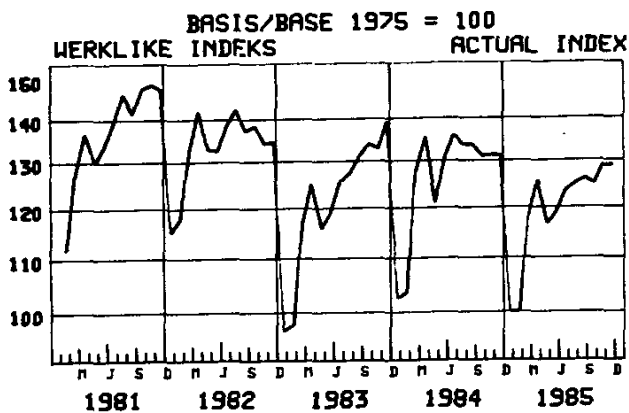
24 FEBRUARIE 1986

24 FEBRUARY 1986

Republiek van Suid-Afrika
Republic of South Africa
SENTRALE STATISTIEKDIENS
CENTRAL STATISTICAL SERVICES
1985-04-11
BIBLIOTEEK/LIBRARY
PRETORIA 0001
P.10.2
PRODUKSIE EN VERKOPE - FABRIEKSEWESE: NOVEMBER 1985
PRODUCTION AND SALES - MANUFACTURING: NOVEMBER 1985

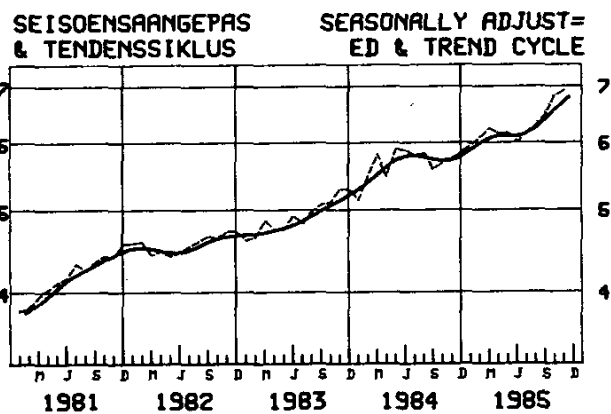
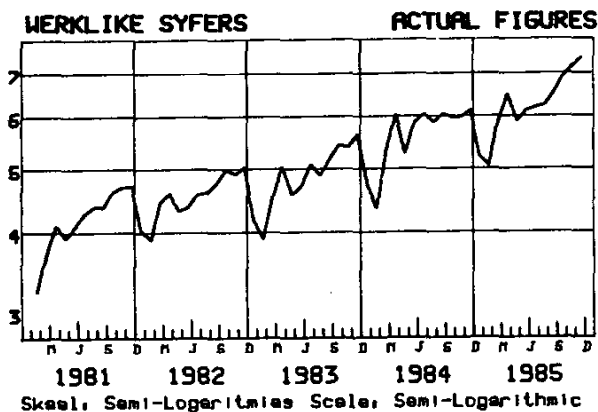
FISIESE VOLUME VAN PRODUKSIE

PHYSICAL VOLUME OF PRODUCTION



WAARDE VAN VERKOPE, R-BILJOEN

VALUE OF SALES, R-BILLION



1. OPSOMMING - TOTAAL FABRIEKSEWESE -
INDEKS VAN FISIESE VOLUME VAN PRODUKSIE

1. SUMMARY - TOTAL MANUFACTURING -
INDEX OF PHYSICAL VOLUME OF PRODUCTION

Tydperk Period	Indeks Index	Persentasieverandering Percentage change
<u>Werklik - Actual</u>		
September 1985 - November 1985	127,7	
September 1984 - November 1984	131,3	-2,7
<u>Seisoensaangepas - Seasonally adjusted</u>		
September 1985 - November 1985	119,1	
Junie/June 1985 - Augustus/August 1985	118,2	+0,8

HOOF: SENTRALE STATISTIEKDIENS
CHIEF: CENTRAL STATISTICAL SERVICES

TABEL 1 - INDEKSE VAN DIE FISIESE VOLUME VAN
FABRIEKSPRODUKSIE - TOTAAL
HISTORIESE TABEL

TABLE 1 - INDICES OF THE PHYSICAL VOLUME
OF MANUFACTURING PRODUCTION - TOTAL
HISTORICAL TABLE

BASIS 1975 = 100 BASE

Maand Month	1964	1965	1966	1967	1968	1969	1970	1971	1972	1973	1974
WERKLIKE INDEKSE - ACTUAL INDICES											
J	40,3	44,6	46,9	52,3	56,0	60,0	63,7	69,4	70,3	76,5	84,7
F	46,7	50,6	52,8	58,7	63,6	64,9	71,6	75,3	82,5	84,5	93,3
M	46,6	56,1	58,7	61,2	63,8	68,2	72,9	84,8	86,3	91,8	97,7
A	48,4	50,7	52,2	59,1	60,8	67,8	74,9	78,1	78,7	84,0	93,2
M	47,1	50,5	54,0	62,6	63,0	70,5	73,0	76,0	82,8	95,2	98,6
J	48,9	53,7	56,9	64,1	62,7	72,1	76,7	82,3	85,5	90,6	97,4
J	50,4	53,1	57,0	60,3	67,3	76,1	79,8	83,5	82,6	94,2	103,1
A	49,9	54,4	61,3	64,5	66,4	73,4	76,8	83,5	88,7	100,0	102,7
S	52,6	57,0	60,6	62,6	64,8	74,1	78,0	84,1	84,2	93,5	99,0
O	53,1	54,4	60,4	63,1	70,1	77,7	81,1	84,6	88,8	100,4	105,0
N	52,4	57,8	62,9	66,1	68,1	75,1	80,0	86,6	93,2	101,5	102,8
D	45,4	44,9	49,7	50,9	55,2	60,2	69,3	68,6	70,4	73,1	76,4
Jaar Year	48,5	52,3	56,1	60,5	63,5	70,7	74,8	79,7	82,8	90,4	96,2
SEISOENSAANGEPASTE INDEKSE - SEASONALLY ADJUSTED INDICES											
J	45,6	50,5	53,0	59,2	63,4	68,0	72,1	78,5	79,7	86,7	96,0
F	47,4	51,5	53,7	59,6	64,7	65,9	72,8	76,6	84,0	86,0	95,0
M	45,2	54,5	57,3	60,0	62,7	66,8	71,0	82,2	83,2	88,2	93,4
A	49,5	51,9	53,4	60,6	62,3	69,5	76,7	80,1	80,7	86,3	95,6
M	47,4	50,7	54,1	62,4	62,6	70,0	72,5	75,5	82,2	94,2	97,5
J	47,8	52,3	55,3	62,3	60,8	70,0	74,4	80,1	83,4	88,5	95,0
J	49,0	51,4	54,8	57,5	63,7	71,7	75,2	78,9	78,4	89,3	98,1
A	47,6	51,8	58,4	61,4	63,3	70,2	73,5	79,5	83,8	94,1	96,4
S	49,3	53,7	57,5	59,9	62,4	71,8	75,8	82,0	82,1	91,4	96,6
O	50,4	51,5	57,2	59,6	66,0	72,8	76,1	79,3	83,3	94,0	98,4
N	48,8	53,9	58,7	62,0	64,1	70,9	75,4	81,3	87,1	94,8	96,1
D	53,4	53,0	59,0	60,6	65,9	71,9	83,3	83,1	86,1	90,5	95,0

BASIS 1975 = 100 BASE

Maand Month	1975	1976	1977	1978	1979	1980	1981	1982	1983	1984	1985
WERKLIKE INDEKSE - ACTUAL INDICES											
J	87,9	91,0	86,3	90,8	91,6	101,4	112,2	118,1	98,1	103,7	100,2*
F	95,7	101,8	96,3	99,0	108,6	119,6	128,1	133,2	117,0	128,1	118,2*
M	96,5	108,9	105,3	105,3	116,9	128,4	136,8	142,0	125,1	135,6	125,7*
A	102,5	100,9	95,2	100,9	108,6	123,1	130,2	133,0	116,0	121,1	116,7
M	100,3	99,2	100,1	106,3	117,1	126,4	133,6	132,7	119,4	130,8	119,1*
J	103,2	106,6	104,2	111,5	119,0	130,6	139,2	138,6	125,8	136,1	123,5*
J	107,5	108,1	100,3	107,5	118,0	132,4	146,4	142,4	127,5	133,8	125,1*
A	101,8	109,1	103,3	114,1	121,2	131,5	141,5	137,3	131,3	133,8	126,2*
S	104,1	107,6	102,6	109,3	121,9	138,4	147,9	138,5	134,1	131,1	125,0*
O	111,2	105,6	103,4	112,5	127,4	141,9	148,9	134,3	133,0	131,5	129,0*
N	106,8	110,0	103,1	117,2	128,5	140,5	147,4	134,9	139,3	131,3	129,0
D	82,4	80,0	82,8	89,6	100,2	108,1	115,4	97,1	102,7	100,1	
Jaar Year	100,0	102,4	98,6	105,3	114,9	126,9	135,6	131,8	122,4	126,4	
SEISOENSAANGEPASTE INDEKSE - SEASONALLY ADJUSTED INDICES											
J	99,6	103,2	97,9	103,2	103,9	115,0	127,4	134,0	116,4	125,2	121,5*
F	97,3	103,7	98,0	100,9	110,6	122,5	131,1	136,4	120,1	131,3	121,0*
M	92,4	104,1	100,7	100,7	112,0	123,5	131,6	136,5	120,8	130,4	120,7*
A	105,3	103,5	97,6	103,8	111,6	126,6	133,8	136,6	119,6	124,5	120,1
M	98,9	97,6	98,5	105,1	116,1	125,8	133,7	133,4	120,6	131,0	119,2*
J	100,2	102,9	100,0	107,1	114,6	126,9	135,2	134,5	122,1	130,1	118,1*
J	102,6	103,7	97,0	104,8	115,3	126,8	140,3	136,4	120,7	127,2	118,9*
A	95,8	103,0	98,1	109,2	116,4	126,4	136,6	133,0	125,5	126,5	119,2*
S	101,3	104,3	99,1	105,3	116,6	131,0	139,5	128,5	124,1	122,4	116,7*
O	104,4	99,6	97,7	106,2	119,6	133,2	139,8	124,8	123,7	123,6	121,4*
N	99,9	103,0	96,2	109,3	119,5	131,7	138,0	126,2	130,3	121,3	119,1
D	102,6	98,9	101,7	109,0	121,2	130,5	139,2	117,0	123,7	123,4	

* Bersion

* Revised

TABEL 2 - INDEKSE VAN DIE FISIIESE VOLUME VAN
FABRIEKSPRODUKSIE - HOOFGROEPE

TABLE 2 - INDICES OF THE PHYSICAL VOLUME OF
MANUFACTURING PRODUCTION - MAJOR GROUPS

BASIS 1975 = 100 BASE

Fabriekswese Hoofgroepe	Gewigte Weights	Jaar Year 1984	Werklike indekse Actual indices			Manufacturing Major groups
			November	Oktober	November	
			1985	1984		
TOTAAL	100,0	126,4	129,0	129,0*	131,3	TOTAL
Voedsel	10,7	133,0	147,6	152,4*	141,4	Food
Drank	2,7	158,9	182,1	174,1*	178,2*	Beverages
Tabakprodukte	0,6	119,8	138,2	136,7	135,8	Tobacco products
Tekstielstowwe	5,2	123,2	140,1	129,7*	124,1	Textiles
Klerasie, uitgesonderd skoel	3,6	139,6	131,1	142,6*	153,0	Wearing apparel, exclu- ding footwear
Leer en leerprodukte	0,5	108,1	87,7	97,1*	120,8*	Leather and leather pro- ducts
Skoel	1,2	123,5	133,7	142,7	144,0	Footwear
Hout en houtprodukte, uitgesonderd meubels	1,8	115,4	120,4	120,3*	123,1	Wood and wood products, excluding furniture
Meubels (hout)	1,4	111,2	138,9	127,8*	125,7	Furniture (wood)
Papier en papierpro- dukte	3,7	138,1	161,5	166,6*	136,5	Paper and paper products
Drukwerk en uitgewery	4,0	135,1	138,4	149,4*	152,2	Printing and publishing
Nywerheidschemikalieë	4,0	135,3	135,5	148,6	147,9	Industrial chemicals
Ander chemiese produkte	7,4	132,5	137,9	131,3	132,2	Other chemical products
Rubberprodukte	1,7	99,4	98,4	98,3	101,2	Rubber products
Plastiekprodukte	1,6	130,3	136,2	131,9	144,6	Plastic products
Pottbakkersware	0,2	81,9	98,9	67,7	74,1	Pottery
Glas en glasprodukte	0,8	118,0	117,1	116,8	135,9	Glass and glass products
Ander nie-metaalhoude- de mineraalprodukte	4,3	119,4	103,0	112,2	120,2	Other non-metallic mine- ral products
Basiese yster- en staalnywerhede	10,5	150,3	156,2	163,6	146,7	Basic iron and steel in- dustries
Basiese nie-ysterme- taalnywerhede	2,5	176,7	182,2	182,9	173,7*	Basic non-ferrous metal industries
Metaalprodukte, uitge- sonderd masjinerie	9,5	92,5	96,9	92,6*	91,0*	Metal products, exclud- ing machinery
Masjinerie en uitrusting	7,3	127,6	115,0	105,0	133,2*	Machinery and equipment
Elektriese masjinerie	5,9	113,5	100,3	102,3	119,3	Electrical machinery
Motorvoertuie, -onder- dele en -toebehore	5,2	110,3*	86,7	79,4*	105,9	Motor vehicles, parts and accessories
Vervoeruitrusting, uitgesonderd motor- voertuie, -onderdele en -toebehore	2,0	78,6	62,2	61,3	73,1	Transport equipment, excluding motor vehi- cles, parts and acces- sories
Professionele en weten- skaplike, meet- en kontrole-uitrusting en fotografiese en op- tiese goedere	0,4	119,5	141,8	129,6	109,7	Professional and scien- tific, measuring and controlling equipment and photographic and optical goods
Ander nywerhede	1,3	124,7	173,9	176,6*	166,3*	Other industries

* Hersien

* Revised

TABEL 2 - INDEKSE VAN DIE FISIESE VOLUME VAN
FABRIEKSPRODUKSIE - HOOPGROEPE
(AFGESLUIT)

TABEL 2 - INDICES OF THE PHYSICAL VOLUME OF
MANUFACTURING PRODUCTION - MAJOR GROUPS
(CONCLUDED)

BASIS 1975 = 100 BASE

Fabriekswese Hoofgroepe	Seisoensaangepaste indekse Seasonally adjusted indices			Manufacturing Major groups
	November	Oktober October	November	
	1985		1984	
TOTAAL	119,1	121,4*	121,3	TOTAL
Voedsel	137,8	144,2*	132,1	Food
Drank	163,2	160,5*	159,8*	Beverages
Tabakprodukte	115,9	121,6	114,1	Tobacco products
Tekstielstowwe	126,2	118,1*	111,8	Textiles
Klerasie, uitgesonderd skoeisel	115,5	125,1*	134,7	Wearing apparel, exclu- ding footwear
Leer en leerprodukte	79,0	93,7*	109,2*	Leather and leather pro- ducts
Skoeisel	113,0	126,7	121,8	Footwear
Hout en houtprodukte, uitgesonderd meubels	105,6	105,7*	108,3	Wood and wood products, excluding furniture
Meubels (hout)	106,3	107,5*	96,2	Furniture (wood)
Papier en papierprodukte	157,3	163,3*	132,8	Paper and paper products
Drukwerk en uitgewery	124,6	128,1*	136,5	Printing and publishing
Nywerheidschemikalieë	130,8	139,9	142,8	Industrial chemicals
Ander chemiese produkte	124,9	126,0	120,0	Other chemical products
Rubberprodukte	88,2	92,3	90,6	Rubber products
Plastiekprodukte	117,2	115,8	124,3	Plastic products
Pottebakkersware	101,2	64,4	75,7	Pottery
Glas en glasprodukte	105,2	118,5	122,7	Glass and glass products
Ander nie-metaalhoudende mineraalprodukte	91,4	102,0	106,7	Other non-metallic mi- neral products
Basiese yster- en staal- nywerhede	161,7	165,8	151,9	Basic iron and steel in- dustries
Basiese nie-ystermetaal- nywerhede	179,5	174,7	171,0*	Basic non-ferrous metal industries
Metaalprodukte, uitgeson- derd masjinerie	91,3	89,1*	85,7*	Metal products, exclu- ding machinery
Masjinerie en uitrusting	109,3	93,8	126,5*	Machinery and equipment
Elektriese masjinerie	90,9	97,8	108,1	Electrical machinery
Motorvoertuie, -onderdele en -toebehore	75,0	73,0*	92,0	Motor vehicles, parts and accessories
Vervoeruitrusting, uitge- sonderd motorvoertuie, -onderdele en -toebehore	57,0	57,5	67,1	Transport equipment, ex- cluding motor vehicles, parts and accessories
Professionele en wetenskap- like, meet- en kontrole- uitrusting en fotografiese en optiese goedere	131,4	132,4	101,6	Professional and scienti- fic, measuring and contr- olling equipment and photographic and optical goods
Ander nywerhede	131,3	144,0*	126,1*	Other industries

* Hersien

* Revised

TABEL 3 - WAARDE VAN VERKOPE - FABRIEKSEWESE

TABLE 3 - VALUE OF SALES - MANUFACTURING

R1 000

Fabriekswese Hoofgroepe	Jaar Year 1984	Werklike waardes Actual values			Manufacturing Major groups
		November	Oktober	November	
		1985		1984	
TOTAAL	68 084 226*	7 389 532	7 164 146*	6 125 535*	TOTAL
Voedsel	10 458 858*	1 204 747	1 183 923*	934 512*	Food
Drank	2 949 996*	326 861	285 284	279 114*	Beverages
Tabakprodukte	827 467	83 276	87 639	78 214	Tobacco products
Tekstielstowwe	2 654 463	271 571	250 226*	243 845*	Textiles
Klerasie, uitgesonderd skoeisel	1 818 215	172 522	184 928	167 300*	Wearing apparel, exclud- ing footwear
Leer en leerprodukte	322 513	40 470	37 872	33 786	Leather and leather pro- ducts
Skoeisel	701 604	80 582	77 429*	70 456	Footwear
Hout en houtprodukte, uitgesonderd meubels	1 148 845	118 189	115 747*	100 868	Wood and wood products, excluding furniture
Meubels (hout)	624 270	68 062	59 801	60 609	Furniture (wood)
Papier en papierprodukte	2 667 438	281 496	274 040	239 509*	Paper and paper products
Drukwerk en uitgewery	1 451 923	155 473	156 155	141 195*	Printing and publishing
Nywerheidschemikalieë	3 790 536	471 996	515 637*	380 691*	Industrial chemicals
Ander chemiese produkte	9 234 999	1 174 989	1 074 915*	835 112*	Other chemical products
Rubberprodukte	820 395	89 439	81 311*	72 058	Rubber products
Plastiekprodukte	1 129 735	111 999	104 697	99 410	Plastic products
Pottebakkersware	90 230	8 251	6 956	7 196	Pottery
Glas en glasprodukte	450 901	52 123	45 214	47 306	Glass and glass products
Ander nie-metaalhouden- de mineraalprodukte	2 214 321	186 348	189 586*	189 221	Other non-metallic mine- ral products
Basiese yster- en staalnywerhede	4 809 619	540 008	546 335	400 631	Basic iron and steel industries
Basiese nie-ysterme- taalnywerhede	1 660 527	201 941	198 920	143 290	Basic non-ferrous metal industries
Metaalprodukte, uitge- sonderd masjinerie	5 216 097	500 429	489 198*	467 322*	Metal products, excluding machinery
Masjinerie en uitrusting	3 552 831	349 159	330 472	331 521*	Machinery and equipment
Elektriese masjinerie	2 797 679	291 412	272 419*	253 648*	Electrical machinery
Motorvoertuie, -onder- dele en -toebehore	5 191 369	452 350	441 981*	402 228*	Motor vehicles, parts and accessories
Vervoeruitrusting, uit- gesonderd motorvoer- tuie, -onderdele en -toebehore	702 512	64 564	63 346	64 099*	Transport equipment, ex- cluding motor vehicles, parts and accessories
Professionele en weten- skaplike, meet- en kontrole-uitrusting en fotografiese en op- tiese goedere	157 539	19 575	20 860	14 102	Professional and scien- tific, measuring and controlling equipment and photographic and optical goods
Ander nywerhede	639 340	71 698	69 255*	68 293	Other industries

* Hersien

* Revised

TABEL 3 - WAARDE VAN VERKOPE - FABRIEKSEWE
(AFGESLUIT)

TABLE 3 - VALUE OF SALES - MANUFACTURING
(CONCLUDED)

R1 000

Fabrieksewe Hoofgroepe	Seisoensaangepaste waardes Seasonally adjusted values			Manufacturing Major groups
	November	Oktober	November	
	1985	October	1984	
TOTAAL	6 919 037	6 810 025*	5 735 520*	TOTAL
Voedsel	1 132 281	1 084 179*	878 301*	Food
Drank	295 001	271 183	251 908*	Beverages
Tabakprodukte	77 466	83 228	72 969	Tobacco products
Tekstielstowwe	248 237	237 181*	222 893*	Textiles
Klerasie, uitgesonderd skoeisel	152 270	156 189	147 544*	Wearing apparel, excluding footwear
Leer en leerprodukte	34 181	33 966	28 532	Leather and leather products
Skoeisel	68 232	64 686*	59 910	Footwear
Hout en houtprodukte, uit- gesonderd meubels	108 430	103 902*	92 555	Wood and wood products, ex- cluding furniture
Meubels (hout)	53 804	50 465	47 983	Furniture (wood)
Papier en papierprodukte	273 032	269 194	232 307*	Paper and paper products
Drukwerk en uitgewery	139 688	143 525	126 632*	Printing and publishing
Nywerheidschemikalieë	439 884	472 628*	355 122*	Industrial chemicals
Ander chemiese produkte	1 120 104	1 117 375*	796 103*	Other chemical products
Rubberprodukte	77 976	83 826*	62 884	Rubber products
Plastiekprodukte	101 173	95 439	89 563	Plastic products
Pottebakkersware	8 058	7 012	7 063	Pottery
Glas en glasprodukte	42 794	40 406	38 920	Glass and glass products
Ander nie-metaalhoudende mineraalprodukte	170 805	176 195*	173 783	Other non-metallic mineral products
Basiese yster- en staalny- werhede	535 191	526 842	397 625	Basic iron and steel indus- tries
Basiese nie-ystermetaalny- werhede	202 752	185 042	143 510	Basic non-ferrous metal in- dustries
Metaalprodukte, uitgeson- derd masjinerie	459 953	452 124*	429 129*	Metal products, excluding machinery
Masjinerie en uitrusting	332 849	320 535	316 337*	Machinery and equipment
Elektriese masjinerie	270 578	256 515*	235 295*	Electrical machinery
Motorvoertuie, -onderdele en -toebehore	427 148	422 948*	379 819*	Motor vehicles, parts and accessories
Vervoeruitrusting, uitge- sonderd motorvoertuie, -onderdele en -toebehore	60 115	61 204	59 516*	Transport equipment, exclu- ding motor vehicles, parts and accessories
Professionele en weten- skaplike, meet- en kon- trole-uitrusting en fotografiese en optiese goedere	17 385	19 532	12 580	Professional and scienti- fic, measuring and con- trolling equipment and photographic and optical goods
Ander nywerhede	57 496	55 582*	54 889	Other industries

* Hersien

* Revised

TABEL 4 - WAARDE VAN ONVOLTOOIDE BESTELLINGS -
UITGESOEKTE SUBGROEPE

TABLE 4 - VALUE OF UNFILLED ORDERS -
SELECTED SUBGROUPS

R1 000

Sekere fabriekswese- subgroepe	Werklike waardes Actual values			Certain manufacturing sub- groups
	November	Oktober October	November	
	1985		1984	
Komberse en spin, weef en afwerk van tekstiel- stowwe	264 998	260 183*	266 409*	Blankets and spinning, wea- ving and finishing of tex- tiles
Meubel- en gordynstowwe, skuinsband en borduurwerk	12 795	13 222*	18 577*	Soft furnishings, bias binding and embroidery
Sakke en sakkies van stuk- goedere	6 896	6 964	5 453	Bags and sacks from piece goods
Tente, bokseile, seile en ander seildoekgoedere en motortekstiele	3 027	3 888	5 965	Tents, tarpaulins, sails and other canvas goods and automotive textiles
Breifabriek	70 070	71 255	95 451	Knitting mills
Klerasie, uitgesonderd skoeisel	232 367	248 718	250 898	Wearing apparel, excluding footwear
Saag van hout uit ronde blokke	7 621	9 160	16 468	Sawmilling from the round log
Bord - gelamelleer, laag- hout, partikel, ens.	14 160	15 714	11 331	Board - laminated, plywood, particle, etc.
Timmer- en skrynerwerk, wattelbas en ander saag- meulprodukte	5 349	5 546	6 923	Carpentry and joinery, wat- tlebark and other sawmill products
Meubels (hout)	47 187	59 955	31 257	Furniture (wood)
Pulp, papier en bordpa- pier en veselbord	36 977	35 730	63 175	Pulp, paper and paperboard and fibreboard
Ligte en swaar verpakkings	53 449	50 743	52 534	Light and heavy packaging
Verf, vernis en lakvernis	4 547	4 719	4 361	Paints, varnishes and lac- quers
Basiese yster- en staal- nywerhede	902 123	935 149	658 276	Basic iron and steel indus- tries
Ysterpyp- en buisver- vaardiging	66 741	70 983	52 070	Steel pipe and tube mills
Basiese nie-ystermetaal- nywerhede	174 354	175 638	119 883	Basic non-ferrous metal in- dustries
Algemene hardware, hand- gereedschap en tafelerei	9 011	8 007	4 766	General hardware, handtools and cutlery
Meubels (metaal)	16 817	19 675	19 439	Furniture (metal)
Struktuurmetaalprodukte	723 567	721 029*	725 679	Structural metal products
Tingoodere	19 425	18 636	16 539	Tinware
Kabels, draadgoedere, hek- ke en vere	72 503	75 632*	95 479	Cables, wire products, gates and springs
Artikels voorsien van kop- pe en skroefdraad	9 532	10 019	10 708	Headed and threaded artic- les
Alle ander metaalgoedere, nie elders geklassifiseer nie	108 791	113 310	143 241*	All other metal products, not elsewhere classified
Elektriese nywerheidsma- sjinerie en -apparaat	335 965	333 278	296 860	Electrical industrial ma- chinery and apparatus
Radio-, televisie- en kommunikasie-uitrusting en apparaat	366 635	323 122	387 164*	Radio, television and com- munication equipment and apparatus
Elektriese toestelle en huishoudelike goedere	7 571	6 971	4 492	Electrical appliances and housewares
Geïsoleerde draad en ka- bels	66 484	62 624	62 507	Insulated wire and cables
Droë- en natsel batterye	3 705	4 149	4 087	Dry and wet cell batteries
Elektriese goedere, nie elders geklassifiseer nie	23 353	25 243	22 144	Electrical goods, not else- where classified
Motorvoertuie	101 893	99 567	115 762*	Motor vehicles
Motorvoertuigonderdele	69 727	83 144	63 445	Motor vehicle parts

* Hersien

* Revised

TABEL 4 - WAARDE VAN ONVOLTOOIDE BESTELLINGS -
UITGESOEKTE SUBGROEPE
(AFGESLUIT)

TABLE 4 - VALUE OF UNFULFILLED ORDERS -
SELECTED SUBGROUPS
(CONCLUDED)

		R1 000			
		Seisoensaangepaste waardes Seasonally adjusted values			
Sekere fabriekswese- subgroepe	November		Oktober	November	Certain manufacturing sub- groups
	1985		October	1984	
Komberse en spin, weef en afwerk van tekstiel- stowwe	270 130		275 326*	270 466*	Blankets and spinning, weaving and finishing of textiles
Meubel- en gordynstowwe, skuinsband en borduurwerk	14 441		13 773*	20 920*	Soft furnishings, bias binding and embroidery
Sakke en sakkies van stukgoedere	8 259		7 194	6 506	Bags and sacks from piece goods
Tente, bokseile, seile en ander seildoekgoe- dere en motortekstiele	3 111		3 490	6 135	Tents, tarpaulins, sails and other canvas goods and automotive textiles
Breifabriek	65 303		64 136	88 868	Knitting mills
Klerasie, uitgesonderd skoeisel	259 338		256 410	280 156	Wearing apparel, excluding footwear
Saag van hout uit ronde blokke	7 183		8 980	15 601	Sawmilling from the round log
Bord - gelamelleer, laag- hout, partikel, ens.	13 111		13 512	10 435	Board - laminated, plywood, particle, etc.
Timmer- en skrynwerk, wattelbas en ander saag- meulprodukte	5 229		5 183	6 750	Carpentry and joinery, wattlebark and other saw- mill products
Meubels (hout)	43 370		46 441	28 752	Furniture (wood)
Pulp, papier en bordpa- pier en veselbord	37 464		36 684	63 846	Pulp, paper and paper- board and fibreboard
Ligte en swaar verpakings	53 236		52 747	52 343	Light and heavy packaging
Verf, vernis en lakvernis	4 751		4 983	4 544	Paints, varnishes and lac- quers
Basiese yster- en staal- nywerhede	974 215		969 066	710 583	Basic iron and steel in- dustries
Ysterpyp- en buisver- vaardiging	71 765		77 662	55 926	Steel pipe and tube mills
Basiese nie-ystermetaal- nywerhede	192 020		193 647	131 948	Basic non-ferrous metal industries
Algemene hardware, hand- gereedskap en tafalgerei	11 718		8 976	6 178	General hardware, hand- tools and cutlery
Meubels (metaal)	16 552		17 020	19 197	Furniture (metal)
Struktuurmetaalprodukte	714 987		691 966*	716 404	Structural metal products
Tinggoedere	19 641		17 885	16 665	Tinware
Kabels, draadgoedere, hek- ke en vere	79 238		76 628*	104 126	Cables, wire products, gates and springs
Artikels voorsien van kop- pe en skroefdraad	11 162		10 902	12 574	Headed and threaded artic- les
Alle ander metaalgoedere, nie elders geklassifi- seer nie	106 972		105 897	140 708*	All other metal products, not elsewhere classified
Elektriese nywerheidsma- sjinerie en -apparaat	347 790		342 175	307 859	Electrical industrial ma- chinery and apparatus
Radio-, televisie- en kom- munikasie-uitrusting en apparaat	368 848		318 033	388 719*	Radio, television and com- munication equipment and apparatus
Elektriese toestelle en huishoudelike goedere	8 459		6 768	4 992	Electrical appliances and housewares
Geïsoleerde draad en ka- bels	66 484		63 642	62 555	Insulated wire and cables
Droë- en natsel batterye	3 687		3 420	4 038	Dry and wet cell batteries
Elektriese goedere, nie elders geklassifiseer nie	23 191		25 243	22 149	Electrical goods, not else- where classified
Motorvoertuie	103 340		92 448	118 245*	Motor vehicles
Motorvoertuigonderdele	77 132		89 691	69 869	Motor vehicle parts

* Hersien

* Revised