


15 MAART 1985



Republiek van Suid-Afrika
Republic of South Africa

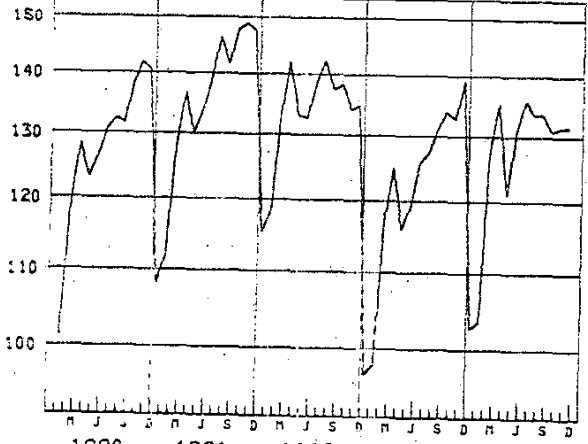
P. 10. 2



PRODUKSIE EN VERKOPE - FABRIEKSEWE: NOVEMBER 1984
PRODUCTION AND SALES - MANUFACTURING: NOVEMBER 1984

FISIESE VOLUME
VAN PRODUKSIE

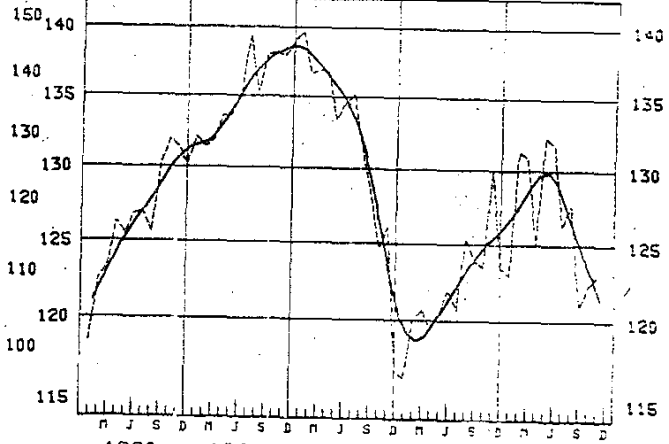
BASIS/BASE 1975 = 100
WERKLIKE INDEKS ACTUAL INDEX



1980 1981 1982 1983 1984
WAARDE VAN R1 000
VERKOPE MILJOEN

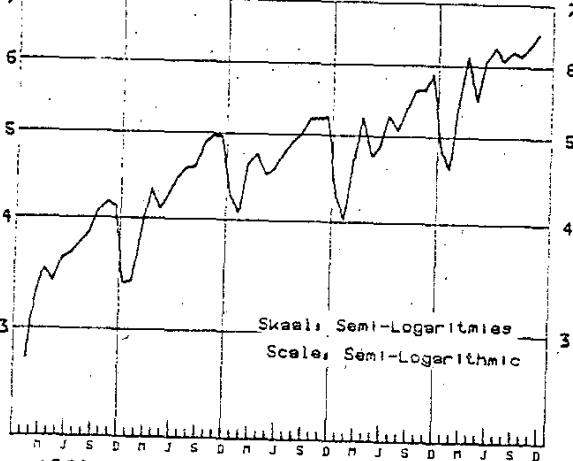
PHYSICAL VOLUME
OF PRODUCTION

SEISOENSANGEPAS & TENDENSSIKLUS
SEASONALLY ADJUSTED & TREND CYCLE



1980 1981 1982 1983 1984
R1 000
MILLION VALUE OF SALES

WERKLIKE SYFERS ACTUAL FIGURES



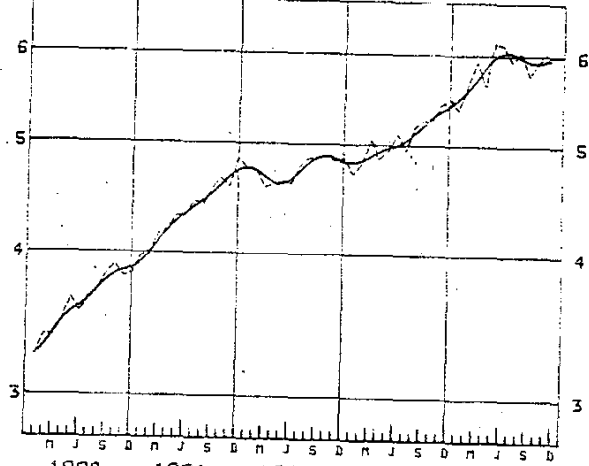
1980 1981 1982 1983 1984

1. OPSOMMING - TOTAAL FABRIEKSEWE - FISIESE VOLUME

Seisoensommeling uitgeskakel

Tydperk Period	Indeks Index	Perentasieverandering Percentage change
September 1984 - November 1984	122, 2	
September 1983 - November 1983	125, 8	
September 1984 - November 1984	122, 2	-2, 9
Junie/June 1984 - Augustus/August 1984	128, 6	-5, 0

SEISOENSANGEPAS & TENDENSSIKLUS
SEASONALLY ADJUSTED & TREND CYCLE



1980 1981 1982 1983 1984

1. SUMMARY - TOTAL MANUFACTURING - PHYSICAL VOLUME

Seasonal variation eliminated

Tydperk Period	Indeks Index	Perentasieverandering Percentage change
September 1984 - November 1984	122, 2	
September 1983 - November 1983	125, 8	
September 1984 - November 1984	122, 2	-2, 9
Junie/June 1984 - Augustus/August 1984	128, 6	-5, 0

CENSUS 85

[Signature]
LIND. HOOF, SENTRALE STATISTIEKDIENS
ACT. CHIEF, CENTRAL STATISTICAL SERVICES

TABEL 1 - INDEKSE VAN DIE FISIESE VOLUME VAN
FABRIEKSPRODUKSIE - TOTAAL
HISTORIESE TABEL

TABLE 1 - INDICES OF THE PHYSICAL VOLUME
OF MANUFACTURING PRODUCTION - TOTAL
HISTORICAL TABLE

BASIS 1975 = 100 BASE

Maand/ Month	1964	1965	1966	1967	1968	1969	1970	1971	1972	1973	1974
WERKLIKE INDEKSE - ACTUAL INDICES											
J	40,3	44,6	46,9	52,3	56,0	60,0	63,7	69,4	70,3	76,5	84,7
F	46,7	50,6	52,8	58,7	63,6	64,9	71,6	75,3	82,5	84,5	93,3
M	46,6	56,1	58,7	61,2	63,8	68,2	72,9	84,3	86,3	91,8	97,7
A	48,4	50,7	52,2	59,1	60,8	67,8	74,9	78,1	78,7	84,0	93,2
M	47,1	50,5	54,0	62,6	63,0	70,5	73,0	75,0	82,8	95,2	98,6
J	48,9	53,7	56,9	64,1	62,7	72,1	76,7	82,3	85,5	90,6	97,4
J	50,4	53,1	57,0	60,3	67,3	76,1	79,8	83,5	82,6	94,2	103,1
A	49,9	54,4	61,3	64,5	66,4	73,4	76,8	83,5	88,7	100,0	102,7
S	52,6	57,0	60,6	62,6	64,8	74,1	78,0	84,1	84,2	93,5	99,0
O	53,1	54,4	60,4	63,1	70,1	77,7	81,1	84,6	88,8	100,4	105,0
N	52,4	57,8	62,9	66,1	68,1	75,1	80,0	85,6	93,2	101,5	102,8
D	45,4	44,9	49,7	50,9	55,2	60,2	69,3	68,6	70,4	73,1	76,4
Jaar Year	48,5	52,3	56,1	60,5	63,5	70,7	74,8	79,7	82,8	90,4	96,2
SEISOENSKOMMELING UITGESKAKEL - SEASONAL VARIATION ELIMINATED											
J	45,6	50,5	53,0	59,2	63,4	68,0	72,1	78,5	79,7	86,7	96,0
F	47,4	51,5	53,7	59,6	64,7	65,9	72,8	76,6	84,0	86,0	95,0
M	45,2	54,5	57,3	60,0	62,7	66,8	71,0	82,2	83,2	88,2	93,4
A	49,5	51,9	53,4	60,6	62,3	69,5	76,7	80,1	80,7	86,3	95,6
M	47,4	50,7	54,1	62,4	62,6	70,0	72,5	75,5	82,2	94,2	97,5
J	47,8	52,3	55,3	62,3	60,8	70,0	74,4	60,1	83,4	88,5	95,0
J	49,0	51,4	54,8	57,5	63,7	71,7	75,2	78,9	78,4	89,3	98,1
A	47,6	51,8	58,4	61,4	63,3	70,2	73,5	79,5	83,8	94,1	96,4
S	49,3	53,7	57,5	59,9	62,4	71,8	75,8	82,0	82,1	91,4	96,6
O	50,4	51,5	57,2	59,6	66,0	72,8	76,1	79,3	83,3	94,0	98,4
N	48,8	53,9	58,7	62,0	64,1	70,9	75,4	81,3	87,1	94,8	96,1
D	53,4	53,0	59,0	60,6	65,9	71,9	83,3	83,1	86,1	90,5	95,0

BASIS 1975 = 100 BASE

Maand/ Month	1975	1976	1977	1978	1979	1980	1981	1982	1983	1984
WERKLIKE INDEKSE - ACTUAL INDICES										
J	87,9	91,0	86,3	90,8	91,6	101,4	112,2	118,1	98,1	103,5
F	95,7	101,8	96,3	99,0	108,6	119,6	128,1	133,2	116,9	127,9
M	96,5	108,9	105,3	105,3	116,9	128,4	136,8	142,0	125,0	135,4
A	102,5	100,9	95,2	100,9	108,6	123,1	130,2	133,0	115,9	121,0
M	100,3	99,2	100,1	106,3	117,1	126,4	133,6	132,7	119,3	130,7
J	103,2	106,6	104,2	111,5	119,0	130,6	139,2	138,6	125,7	135,8
J	107,5	108,1	100,3	107,5	118,0	132,4	146,4	142,4	127,5	133,5*
A	101,8	109,1	103,3	114,1	121,2	131,5	141,5	137,3	131,2	133,6
S	104,1	107,6	102,6	109,3	121,9	138,4	147,9	138,4	133,9	130,8*
O	111,2	105,6	103,4	112,5	127,4	141,9	148,9	134,2	132,8	131,4*
N	106,8	110,0	103,1	117,2	128,5	140,5	147,4	134,8	139,1	131,5
D	82,4	80,0	82,8	89,6	100,2	108,1	115,4	97,0	102,6	
Jaar Year	100,0	102,4	98,6	105,3	114,9	126,9	135,6	131,8	122,3	
SEISOENSKOMMELING UITGESKAKEL - SEASONAL VARIATION ELIMINATED										
J	99,6	103,2	97,9	103,2	103,9	115,0	127,4	134,0	116,4	122,9
F	97,3	103,7	98,0	100,9	110,6	122,5	131,1	136,4	120,0	131,3
M	92,4	104,1	100,7	100,7	112,0	123,5	131,6	136,5	120,7	130,8
A	105,3	103,5	97,6	103,8	111,6	126,6	133,8	136,6	119,5	125,0
M	98,9	97,6	98,5	105,1	116,1	125,8	133,7	133,4	120,5	132,3
J	100,2	102,9	100,0	107,1	114,6	126,9	135,2	134,5	122,0	131,7
J	102,6	103,7	97,0	104,8	115,3	126,8	140,3	136,4	120,7	126,2*
A	95,8	103,0	98,1	109,2	116,4	126,4	136,6	133,0	125,4	127,7*
S	101,3	104,3	99,1	105,3	116,6	131,0	139,5	130,1	123,9	120,9*
O	104,4	99,6	97,7	106,2	119,6	133,2	139,8	125,9	123,5	122,3*
N	99,9	103,0	96,2	109,3	119,5	131,7	138,0	126,2	130,1	122,9
D	102,6	98,9	101,7	109,0	121,2	130,5	139,2	116,9	123,6	

Hersien

* Revised

TABEL 2 - INDEKSE VAN DIE FISIESE VOLUME VAN
FABRIEKSPRODUKSIE - HOOFGROEPE

TABLE 2 - INDICES OF THE PHYSICAL VOLUME OF
MANUFACTURING PRODUCTION - MAJOR GROUPS

BASIS 1975 = 100 BASE

Fabriekswese Hoofgroepe	Gewigte Weights	Jaar Year 1983	Werklike indekse Actual indices			Manufacturing Major groups
			November	Oktober	November	
			1984	1983	1983	
TOTAAL	100,0	122,3	131,5	131,4*	139,1	TOTAL
Voedsel	10,7	128,1	142,4	146,3*	142,3	Food
Drank	2,7	144,9	164,7	164,6*	172,1	Beverages
Tabakprodukte	0,6	117,8	135,8	138,1	142,9	Tobacco products
Tekstielstowwe	5,2	127,8	122,5	119,9*	146,9	Textiles
Klerasie, uitgesonderd skoelisel	3,6	140,2	153,0	153,0*	163,3	Wearing apparel, ex- cluding footwear
Leer en leerprodukte	0,5	95,6	109,3	103,8	113,7	Leather and leather products
Skoelisel	1,2	115,1	144,0	137,3	145,9	Footwear
Hout en houtprodukte, uitgesonderd meubels	1,8	134,7	125,6	126,6	147,3	Wood and wood products, excluding furniture
Meubels (hout)	1,4	124,5	125,7	113,0*	171,0	Furniture (wood)
Papier en papierpro- dukte	3,7	123,3	136,5	134,5	133,5	Paper and paper pro- ducts
Drukwerk en uitgewery	4,0	121,4	152,2	151,8	135,9	Printing and publishing
Nywerheidschemikalieë	4,0	122,8	147,9	149,2*	126,8	Industrial chemicals
Ander chemiese produk- te	7,4	124,8	132,2	136,4*	147,6	Other chemical products
Rubberprodukte	1,7	94,5	110,0	103,6	113,0	Rubber products
Plastiekprodukte	1,6	128,7	144,6	143,2	158,1	Plastic products
Pottebakkersware	0,2	83,5	74,1	81,0	85,3	Pottery
Glas en glasprodukte	0,8	98,7	135,9	144,8	140,2	Glass and glass pro- ducts
Ander nie-metaalhou- dende mineraalproduk- te	4,3	115,4	120,2	123,0*	142,9	Other non-metallic mineral products
Basiese yster- en staalnywerhede	10,5	141,4	146,7	151,3*	152,4	Basic iron and steel industries
Basiese nie-ysterme- taalnywerhede	2,5	155,9	168,1	185,8	185,4	Basic non-ferrous metal industries
Metaalprodukte, uitge- sonderd masjinerie	9,5	93,0	95,2	95,3	103,0	Metal products, exclud- ing machinery
Masjinerie, uitgeson- derd elektriese ma- sjinerie	7,3	117,5	133,4	131,1*	127,6	Machinery, excluding electrical machinery
Elektriese masjinerie	5,9	116,6	119,3	113,5*	125,4	Electrical machinery
Motorvoertuie, -onder- dele en -toebehore	5,2	122,0	105,9	99,5	152,6	Motor vehicles, parts and accessories
Vervoeruitrusting, uitgesonderd motor- voertuie, -onderdele en -toebehore	2,0	94,0	73,1	78,3*	102,2	Transport equipment, excluding motor vehi- cles, parts and acces- sories
Professionele en we- enskaplike en meet- en kontrole-uitrus- ting	0,4	116,6	109,7	118,3	127,1	Professional and scien- tific and measuring and controlling equip- ment
Ander nywerhede	1,3	121,2	167,1	162,6*	165,0	Other industries

* Hersien

* Revised

TABEL 2 - INDEKSE VAN DIE FISIESE VOLUME VAN
FABRIEKSPRODUKSIE - HOOFGROEPE
(AFGESLUIT)

TABLE 2 - INDICES OF THE PHYSICAL VOLUME OF
MANUFACTURING PRODUCTION - MAJOR GROUPS
(CONCLUDED)

BASIS 1975 = 100 BASE

Fabriekswese Hoofgroepe	Seisoenskommeling uitgeskakel Seasonal variation eliminated			Manufacturing Major groups
	November	Oktober	November	
	1984	1983	1983	
TOTAAL	122,9	122,3*	130,1	TOTAL
Voedsel	142,0	137,5	141,9	Food
Drank	153,4	154,6	160,4	Beverages
Tabakprodukte	113,1	123,2	119,1	Tobacco products
Tekstielstowwe	109,1	106,8	130,8	Textiles
Klerasie, uitgesonderd skoeisel	131,0	133,5	139,9	Wearing apparel, excluding footwear
Leer en leerprodukte	91,6	100,1	95,4	Leather and leather products
Skoeisel	124,9	119,5	126,6	Footwear
Hout en houtprodukte, uitgesonderd meubels	113,4	110,6	133,0	Wood and wood products, excluding furniture
Meubels (hout)	97,4	90,3	132,7	Furniture (wood)
Papier en papierprodukte	130,0	129,2	127,2	Paper and paper products
Drukwerk en uitgewery	135,8	138,4	121,3	Printing and publishing
Nywerheidschemikalieë	140,5	141,0	120,5	Industrial chemicals
Ander chemiese produkte	122,3	128,1	136,5	Other chemical products
Rubberprodukte	100,1	98,9	102,8	Rubber products
Plastiekprodukte	124,5	125,9	136,2	Plastic products
Pottbakkerswate	75,1	77,1	86,5	Pottery
Glas en glasprodukte	131,1	148,0	135,3	Glass and glass products
Ander nie-metaalhoudende mineraalprodukte	110,1	110,6	131,0	Other non-metallic mineral products
Basiese yster- en staalnywerhede	147,1	156,6	152,9	Basic iron and steel industries
Basiese nie-ystermetaalnywerhede	161,2	181,1	177,9	Basic non-ferrous metal industries
Metaalprodukte, uitgesonderd masjinerie	86,5	89,6	93,6	Metal products, excluding machinery
Masjinerie, uitgesonderd elektriese masjinerie	131,6	115,1	125,8	Machinery, excluding electrical machinery
Elektriese masjinerie	112,7	105,6	118,5	Electrical machinery
Motorvoertuie, -onderdele en -toebehore	100,1	87,7	144,4	Motor vehicles, parts and accessories
Vervoeruitrusting, uitgesonderd motorvoertuie, -onderdele en -toebehore	69,7	72,7*	97,5	Transport equipment, excluding motor vehicles, parts and accessories
Professionele en wetenskaplike en meet- en kontrole-uitrusting	102,9	118,7	119,3	Professional and scientific and measuring and controlling equipment
Ander nywerhede	141,6	134,9*	139,9	Other industries

* Hersien

* Revised

TABEL 3 - WAARDE VAN VERKOPE - FABRIEKSWESE

TABLE 3 - VALUE OF SALES - MANUFACTURING

R1 000

Fabriekswese Hoofdgroepe	Jaar Year 1983	Werklike waardes Actual values			Manufacturing Major groups
		November	Oktober	November	
		1984		1983	
Totaal	61 154 519	6 534 286	6 322 509*	5 872 574	Total
Voedsel	8 918 286	906 973	932 294*	814 479	Food
Drank	3 086 163	340 545	310 706	311 444	Beverages
Tabakprodukte	788 855	78 221	77 852	76 735	Tobacco products
Tekstielstowwe	2 217 708	232 708	219 360*	213 463	Textiles
Klerasie, uitgesonderd skoeisel	1 534 102	182 550	188 156	154 532	Wearing apparel, exclud- ing footwear
Leer en leerprodukte	248 033	35 234	33 704	29 317	Leather and leather pro- ducts
Skoeisel	568 908	68 323	69 318	61 250	Footwear
Hout en houtprodukte, uitgesonderd meubels	1 067 240	101 169	105 803	108 187	Wood and wood products, excluding furniture
Meubels (hout)	741 541	78 575	69 537	75 365	Furniture (wood)
Papier en papierprodukte	2 324 340	232 875	215 000	217 357	Paper and paper products
Drukwerk en uitgewery	1 454 906	170 309	164 324	141 936	Printing and publishing
Nywerheidschemikalie	3 192 604	391 156	379 712*	279 394	Industrial chemicals
Ander chemiese produkte	7 245 398	880 688	827 034*	638 844	Other chemical products
Rubberprodukte	724 184	59 136	57 171*	80 085	Rubber products
Plastiekprodukte	982 455	112 416	101 959	98 841	Plastic products
Pottbakkersware	66 332	6 984	7 349	6 927	Pottery
Glas en glasprodukte	374 630	49 078	43 145	41 138	Glass and glass products
Ander nie-metaalkouden- deminaeralprodukte	2 219 389	231 652	239 283	223 302	Other non-metallic mine- ral products
Basiese yster- en staalnywerhede	4 059 058	389 725	432 306*	382 628	Basic iron and steel industries
Basiese nie-ysterme- taalnywerhede	1 721 179	218 274	212 657	164 783	Basic non-ferrous metal industries
Metaalprodukte, uitge- sonderd masjinerie	5 470 512	565 290	540 170	521 516	Metal products, excluding machinery
Masjinerie, uitgesonderd elektriese masjinerie	3 583 584	352 784	340 935	326 072	Machinery, excluding electrical machinery
Elektriese masjinerie	2 600 873	250 350	233 442*	238 741	Electrical machinery
Motorvoertuie, -onder- dele en -toebehore	4 550 154	430 585	367 623*	464 805	Motor vehicles, parts and accessories
Vervoeruitrusting, uit- gesonderd motorvoer- tuie, -onderdele en -toebehore	547 644	50 735	48 748*	51 356	Transport equipment, ex- cluding motor vehicles, parts and accessories
Professionele en weten- skaplike en meet- en kontrole-uitrusting	175 555	18 623	17 454	17 140	Professional and scienti- fic and measuring and controlling equipment
Ander nywerhede	690 884	99 327	87 468*	72 935	Other industries

* Hersien

* Revised

TABEL 3 - WAARDE VAN VERKOPE - FABRIEKSEWE
(AFGESLUIT)

TABLE 3 - VALUE OF SALES - MANUFACTURING
(CONCLUDED)

R1 000

Fabriekswese Hoofgroepe	Seisoenskommeling uitgeskakeel Seasonal variation eliminated			Manufacturing Major groups
	November	Oktober	November	
	1984		1983	
Totaal	6 033 505	5 919 952*	5 422 506	Total
Voedsel	844 481	875 393*	758 360	Food
Drank	301 634	297 042	275 858	Beverages
Tabakprodukte	76 687	66 370	75 230	Tobacco products
Tekstielstowwe	214 873	199 056*	197 103	Textiles
Klerasie, uitgesonderd skoel- sel	159 293	158 781	134 845	Wearing apparel, excluding footwear
Leer en leerprodukte	29 509	28 347	24 354	Leather and leather products
Skoeiscl	62 567	59 808	56 090	Footwear
Hout en houtprodukte, uitge- sonderd meubels	89 768	95 490	95 996	Wood and wood products, exclud- ing furniture
Meubels (hout)	62 510	53 946	67 912	Furniture (wood)
Papier en papierprodukte	230 798	207 129	215 418	Paper and paper products
Drukwerk en uitgewery	151 926	150 894	126 616	Printing and publishing
Nywerheidschemikaliees	364 884	339 332*	260 629	Industrial chemicals
Ander chemiese produkte	855 037	812 411*	668 781	Other chemical products
Rubberprodukte	52 565	53 631	71 187	Rubber products
Plastiekprodukte	98 180	89 047	86 324	Plastic products
Potrebakkersware	7 633	7 860	7 570	Pottery
Glas en glasprodukte	41 804	37 550	35 041	Glass and glass products
Ander nie-metaalhoudende mineraalprodukte	225 782	215 765	217 643	Other non-metallic mineral pro- ducts
Basiese yster- en staalnywer- hede	391 683	417 687*	384 351	Basic iron and steel industries
Basiese nie-ystermetaalnywer- hede	207 485	202 338	156 638	Basic non-ferrous metal indus- tries
Metaalprodukte, uitgesonderd masjinerie	511 112	477 182	471 533	Metal products, excluding ma- chinery
Masjinerie, uitgesonderd elektriese masjinerie	338 564	326 254	312 929	Machinery, excluding electrical machinery
Elektriese masjinerie	222 138	213 384*	211 838	Electrical machinery
Motorvoertuie, -onderdele en -toebehore	399 059	339 762*	430 774	Motor vehicles, parts and ac- cessories
Vervoeruitrusting, uitgeson- derd motorvoertuie, -onder- dele en -toebehore	43 888	46 294*	44 426	Transport equipment, excluding motor vehicles, parts and ac- cessories
Professionele en wetenskap- like en meet- en kontrole- uitrusting	17 924	16 513	16 497	Professional and scientific and measuring and controlling equipment
Ander nywerhede	76 582	67 025*	56 234	Other industries

* Bersien

* Revised

TABEL 4 - WAARDE VAN ONVOLTOOIDE BESTELLINGS -
JITGESOEKTE SUBGROEPE

TABLE 4 - VALUE OF UNFULFILLED ORDERS -
SELECTED SUBGROUPS

RI 006

Sekere fabriekswese- subgroepe	Werklike waarde Actual value			Certain manufacturing subgroups
	November	Oktober	November	
	1984	1983	1983	
Wolwassery en -kammery	71	90*	79	Wool scouring and combing
Komberse en spin, weef en af- werk van tekstielstowwe	198 425	186 903*	142 520*	Blankets and spinning, weaving and finishing of textiles
Meubel- en gordynstowwe, skuinsband en borduurwerk	7 117	8 135	8 571	Soft furnishings, bias binding and embroidery
Sakke en sakkies van stukgoe- dere	7 567	7 366	8 642	Bags and sacks from piece goods
Tente, bokseile, seile en an- der seildoekgoedere en motor- tekstiele	3 036	4 278	3 219	Tents, tarpaulins, sails and other canvas goods and automo- tive textiles
Breifabrieke	91 731	99 696	97 493	Knitting mills
Klerasie, uitgesonderd skoel- sel	260 496	273 744	251 534	Wearing apparel, excluding footwear
Saag van hout uit ronde blok- ke	21 749	22 096*	31 192	Sawmilling from the round log
Bord - gelamelleer, laaghout, partikel, ens.	5 868	7 425	8 698	Board - laminated, plywood, particle, etc.
Timmer- en skrynwark, wattel- bas en ander saagmeulprodukte	7 929	9 097	11 618	Carpentry and joinery, wattle- bark and other sawmill products
Meubels (hout)	36 229	48 476	65 575	Furniture (wood)
Pulp, papier en bordpapier en veselbord	63 175	62 805	38 727*	Pulp, paper and paperboard and fibreboard
Ligte en swaar verpakings	49 957	51 180*	45 830*	Light and heavy packaging
Verf, vernis en lakvernis	4 891	3 936	4 831	Paints, varnishes and lacquers
Ruit- en spieelglas, glashou- ers en ander glasware, n.e.g.	48 761	43 184	50 005	Sheet and plate glass, glass containers and other glass- ware, n.e.c.
Basiese yster- en staalnywer- hede	689 432	698 434	652 353	Basic iron and steel industries
Ysterpyp- en buis vervaardig- ing	53 449	49 722	47 786	Steel pipe and tube mills
Basiese nie-ystermetaalnywer- hede	172 282	174 043	198 239	Basic non-ferrous metal indus- tries
Algemene hardeware, handge- reedskap en tafelgerei	4 766	5 011	9 562	General hardware, handtools and cutlery
Meubels (metaal)	22 065	27 792	19 854	Furniture (metal)
Struktuurmetaalprodukte	513 593	513 523*	480 616	Structural metal products
Tingoodere	16 400	17 946*	13 474	Tinware
Kabels, draadgoedere, hekke en vere	106 248	123 652	68 734	Cables, wire products, gates and springs
Artikels voorsien van koppe en skroefdraad	12 808	14 075	20 240	Headed and threaded articles
Alle ander metaalgoedere, n.e.g.	112 930	123 556	114 614	All other metal products, n.e.c.
Elektriese nywerheidsmasjine- rie en -apparaat	298 234	296 441*	294 391	Electrical industrial machinery and apparatus
Radio-, televisie- en kommuni- kasie-uitrusting en apparaat	352 710	369 812	324 072	Radio, television and communi- cation equipment and apparatus
Elektriese toestelle en huis- houdelike goedere	4 814	4 152	4 667	Electrical appliances and housewares
Geisoleerde draad en kabels	61 902	61 316	42 071	Insulated wire and cables
Droe- en natsel batterye	4 087	3 871*	3 657	Dry and wet cell batteries
Elektriese goedere, n.e.g.	25 169	24 338	17 887	Electrical goods, n.e.c.
Motorvoertuie	97 824	107 290	106 910	Motor vehicles
Motorvoertuigonderdele	70 622	76 541*	84 871	Motor vehicle parts

* Hersien

* Revised

TABEL 4 - WAARDE VAN ONVOLTOOIDE BESTELLINGS -
UITGESOEKTE SUBGROEPE
(AFGESLUIT)

TABLE 4 - VALUE OF UNFILLED ORDERS -
SELECTED SUBGROUPS
(CONCLUDED)

		R1 000			
		Seisoenskommeling uitgeskakel Seasonal variation eliminated			
Sekere fabriekswese- subgroepe	November		Oktober	November	Certain manufacturing subgroups
	1984		October	1983	
Wolwassery en -kammery	85		86*	93	Wool scouring and combing
Komberse en spin, weef en af- werk van tekstielstowwe	192 272		189 365*	138 101*	Blankets and spinning, weaving and finishing of textiles
Meubel- en gordynstowwe, skuinsband en borduurwerk	7 778		8 176	9 367	Soft furnishings, bias binding and embroidery
Sakke en sakkies van stukgoe- dere	8 521		7 381	9 732	Bags and sacks from piece goods
Tente, bokseile, seile en an- der seildoekgoedere en motor- tekstiele	3 203		3 763	3 396	Tents, tarpaulins, sails and other canvas goods and automo- tive textiles
Breifabriekke	83 849		87 376	89 116	Knitting mills
Klerasie, uitgesonderd skoel- sel	291 383		276 230	281 358	Wearing apparel, excluding footwear
Saag van hout uit ronde pik- ke	24 355		23 089*	34 929	Sawmilling from the round log
Bord - gelamelleer, laaghout, partikel, ens.	4 665		5 436	6 914	Board - laminated, plywood, particle, etc.
Timmer- en skrynwerk, wattel- bas en ander saagmeulprodukte	7 544		9 311	11 054	Carpentry and joinery, wattle- bark and other sawmill products
Meubels (hout)	31 836		36 780	57 623	Furniture (wood)
Pulp, papier en bordpapier en veselbord	62 736		61 816	38 458*	Pulp, paper and paperboard and fibreboard
Ligte en swaar verpakings	50 411		50 623*	46 246*	Light and heavy packaging
Verf, vernis en lakvernis	4 828		3 870	4 769	Paints, varnishes and lacquers
Ruit- en spieelglas, glashou- ers en ander glasware, n.e.g.	59 392		54 456	60 907	Sheet and plate glass, glass containers and other glass- ware, n.e.c.
Basiese yster- en staalnywer- hede	760 962		723 017	720 036	Basic iron and steel industries
Ysterpyp- en buis vervaardig- ing	58 929		51 102	52 686	Steel pipe and tube mills
Basiese nie-ystermetaalnywer- hede	190 157		178 873	218 807	Basic non-ferrous metal indus- tries
Algemene hardeware, handge- reedskap en tafelgerei	6 126		5 701	12 290	General hardware, handtools and cutlery
Meubels (metaal)	21 760		22 075	19 580	Furniture (metal)
Struktuurmetaalprodukte	479 993		490 471*	449 174	Structural metal products
Tinggoedere	16 047		22 293*	13 184	Tinware
Kabels, draadgoedere, hekke en vere	115 613		129 887	74 792	Cables, wire products, gates and springs
Artikels voorsien van koppe en skroefdraad	15 812		15 332	24 988	Headed and threaded articles
Alle ander metaalgoedere, n.e.g.	106 137		114 404	107 720	All other metal products, n.e.c.
Elektriese nywerheidsmasjine- rie en -apparaat	314 593		306 875*	310 539	Electrical industrial machinery and apparatus
Radio-, televisie- en kommuni- kasie-uitrusting en apparaat	348 872		380 857	320 546	Radio, television and communi- cation equipment and apparatus
Elektriese toestelle en huis- houdelike goedere	4 953		4 095	4 802	Electrical appliances and housewares
Geïsoleerde draad en kabels	63 230		62 759	42 863	Insulated wire and cables
Droë- en natysel batterye	3 763		3 628*	3 577	Dry and wet cell batteries
Elektriese goedere, n.e.g.	28 666		25 326	20 372	Electrical goods, n.e.c.
Motorvoertuie	107 263		98 885	117 226	Motor vehicles
Motorvoertuigonderdele	73 108		79 317*	87 858	Motor vehicle parts

* Hersien

* Revised