

STATISTIESE NUUSBERIG  
DEPARTEMENT VAN STATISTIEK  
PRETORIA

9 FEBRUARIE 1981




Republiek van Suid-Afrika  
Republic of South Africa

STATISTICAL NEWS RELEASE  
DEPARTMENT OF STATISTICS  
PRETORIA

9 FEBRUARY 1981

P.10.2



PRODUKSIE EN VERKOPE - FABRIEKSEWESE: NOVEMBER 1980  
PRODUCTION AND SALES - MANUFACTURING:

1. ALGEMEEN

Hierdie Statistiese Nuusberig toon:

- (i) finale indekse van fisiese volume van fabrieksproduksie volgens fabriekswesehoofgroepe;
- (ii) ramings van die totale waarde van verkope volgens fabriekswesehoofgroepe; en
- (iii) ramings van die waarde van onvoltooide bestellings vir sekere fabriekswesegroepe.

Beide werklike en seisoensuitgeskakelde syfers word getoon vir die indekse van fisiese volume van fabrieksproduksie, die waarde van verkope en die waarde van onvoltooide bestellings.

2. WAARDE VAN VERKOPE

Die gegewens word van 'n steekproef bestaande uit ongeveer 2 500 inrigtings versamel, waarvan die opbrengs ongeveer 80 persent van die totale netto opbrengs van fabriekswese in 1963-64 verteenwoordig het. Die steekproefgegewens word verhef om beraamde totale te bekom deur middel van verheffingsfaktore gebaseer op die 1963-64-Fabriekswesesensusgegewens.

1. GENERAL

This Statistical News Release shows:

- (i) final indexes of the physical volume of manufacturing production according to major manufacturing groups;
- (ii) estimates of the total value of sales according to major manufacturing groups; and
- (iii) estimates of the value of unfilled orders for certain manufacturing groups.

Both the actual and seasonally eliminated figures for the index of the physical volume of manufacturing production, the value of sales and the value of unfilled orders are shown.

2. VALUE OF SALES


The data are collected from a sample consisting of approximately 2 500 establishments whose output represented approximately 80 per cent of the total net output of manufacturing in 1963-64. The sample data are raised to obtain estimated totals for manufacturing by means of raising factors based on information obtained from the 1963-64 Census of Manufacturing.

### 3. HERSIENE KLASSIFIKASIE

Die Departement volg vanaf die 1971-72-Sensus van Fabriekswese die hersiene "Standaard Nywerheidsklassifikasie van Alle Ekonomiese Bedrywig-hede (S.N.K.)" wat op die hersiene "Internasionale Standaard Nywerheids-klassifikasie (I.S.N.K.)" gebaseer is. Wat hierdie reekse betref, word ten opsigte van die afdeling fabriekswese 26 hoofgroepe gepubliseer teenoor die 19 hoofgroepe wat voorheen gepubli-seer is. Die fabriekswesesubgroepe in die opname is vanaf 1969 volgens die 26 hoofgroepe op die hersiene basis ingedeel

### 3. REVISED CLASSIFICATION

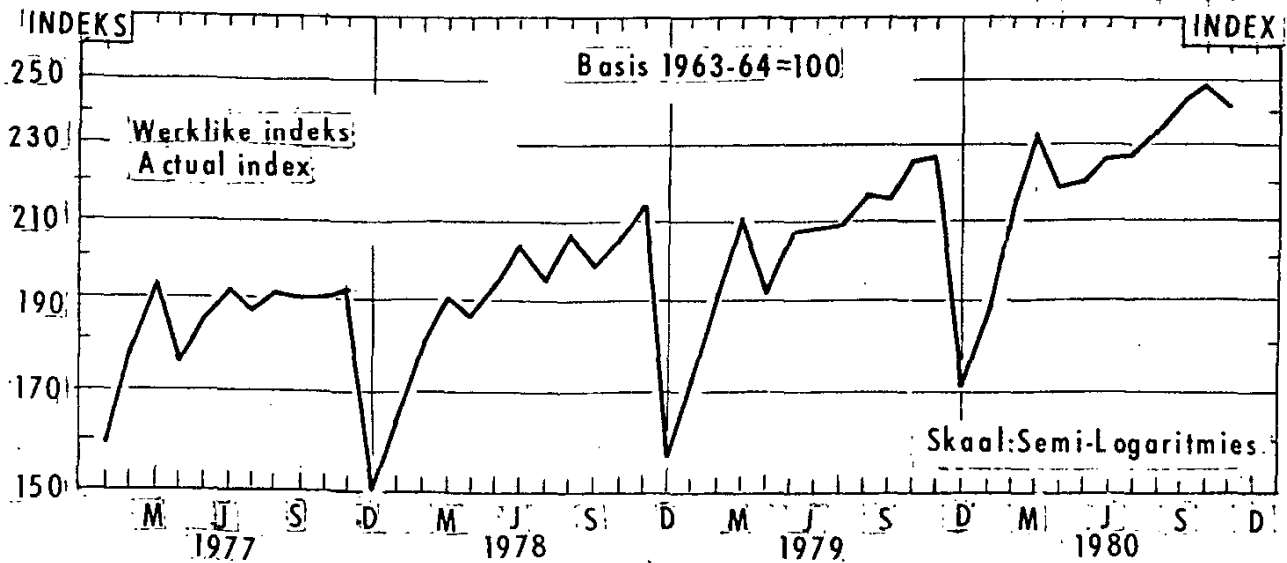
As from the 1971-72 Census of Manufac-turing, the Department follows the re-vised "Standard Industrial Classifica-tion of all Economic Activities (S.I.C.)" which is based on the revised "Interna-tional Standard Industrial Classifica-tion (I.S.I.C.)". As far as this series is concerned, 26 major groups are pu-blished in respect of the division ma-nufacturing whereas 19 major groups were previously published. The manu-facturing subgroups in the sample have been reclassified to the 26 major groups on the revised basis with effect from 1969.

  
.....  
SEKRETARIS VAN STATISTIEK  
SECRETARY FOR STATISTICS

Nuwe Telefoonnommer	211411
New Telephone Number	

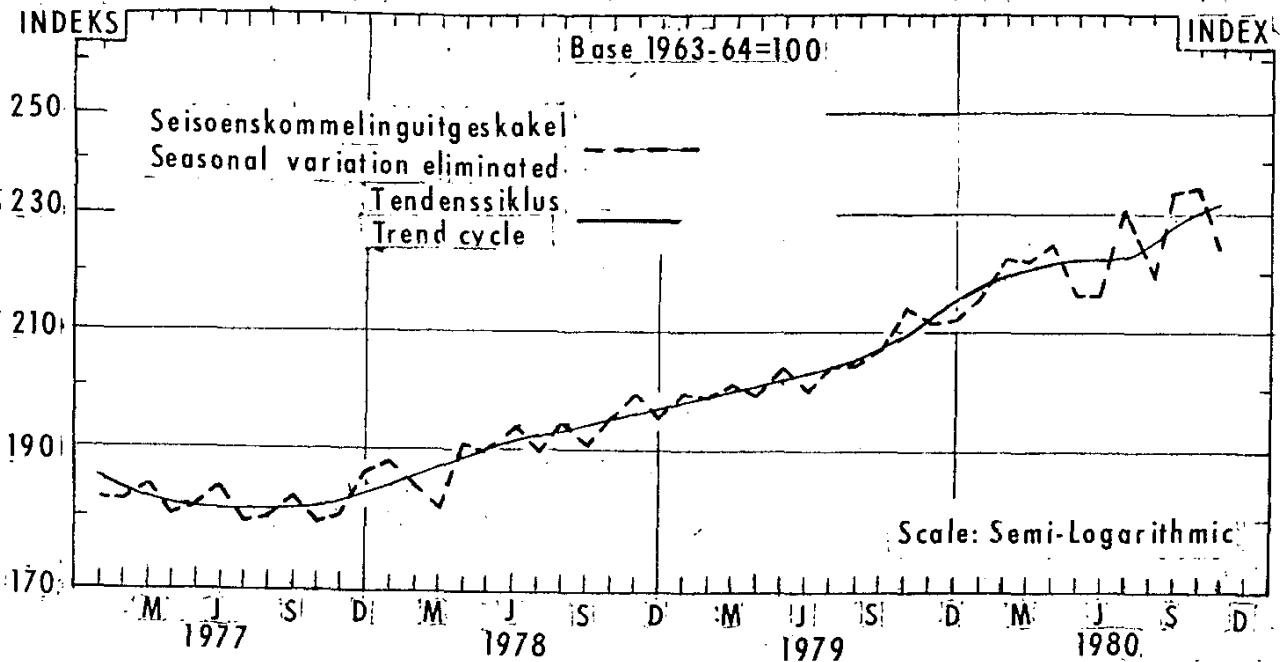
TOTAAL FABRIEKSWESEI

TOTAL MANUFACTURING



TOTAAL FABRIEKSWESEI

TOTAL MANUFACTURING



OPSOMMING - Totaal Fabriekswesei

SUMMARY - Total Manufacturing

Tydsperke Periods	Indeks Index	Persentasieverandering Percentage change
<u>Gemiddeld - Average</u>		
Des./Dec. 1978 - Nov. 1979	203,1	
Des./Dec. 1979 - Nov. 1980	223,2	+ 9,9
<u>Seisoenskommeling uitgeskakel</u> <u>Seasonal variation eliminated</u>		
Mei/May 1980 - Julie/July 1980	221,2	
Aug. 1980 - Okt./Oct. 1980	229,9	+ 3,9
Junie/June 1980 - Aug. 1980	222,4	
Sept. 1980 - Nov. 1980	231,3	+ 4,0

INDEKSE VAN DIE FISIESE VOLUME VAN FABRIEKSPRODUKSIE  
WERKLIKE INDEKSE

INDEXES OF THE PHYSICAL VOLUME OF MANUFACTURING PRODUCTION  
ACTUAL INDEXES

1963-64 = 100

Fabriekswese Hoofgroepe	Gewigte Weights	Jaar Year 1979	WERKLIKE INDEKSE ACTUAL INDEXES			SEISOENSKOMMELING UITGESKAKEL SEASONAL VARIATION ELIMINATED			Manufacturing Major groups
			November		November		October October	November	
			1979	1980	1979	1980			
Fabriekswese -									Manufacturing -
Totaal	100,0	204,3	227,7	241,9	235,6*	211,0	224,2	Total	
Voedsel	12,9	174,0	188,2	161,4	186,2	195,6	167,0	Food	
Drank	2,8	303,8	354,2	439,5	424,1	310,7	385,6	Beverages	
Takstielstowwe	1,3	195,6	237,2	226,6	239,2	192,4	183,8	Tobacco products	
Klerasie, uitgesonderd skoelisel	5,0	193,3	220,5	241,5	228,1	195,8	214,4	Textiles	
Leer en leerprodukte	0,6	111,7	235,9	247,9	242,9	209,2	219,8	Wearing apparel, except footwear	
Skoelisel	1,9	167,8	124,4	121,9	119,8	106,9	104,8	Leather and leather products	
Hout en houtprodukte, uitgesonderd meubels	2,2	149,2	206,7	265,9	224,6	182,1	234,2	Footwear	
Meubels (hout en metaal)	2,2	182,0	172,4	175,0	169,5	154,2	156,6	Wood and wood products, except furniture	
Papier en papierprodukte	4,2	207,9	247,7	277,5	228,1	183,6	205,7	Furniture (wood and metal)	
Drukwerk en uitgewery	4,3	230,8	215,0	218,1	208,3	211,2	214,3	Paper and paper products	
Nywerheidschemikalieë	3,6	237,6	266,5	291,3	292,5	237,7	259,9	Printing and publishing	
Ander chemiese produkte	8,1	287,2	271,3	257,9	250,0	248,2	235,9	Industrial chemicals	
Rubberprodukte	2,3	195,4	313,7	354,6	295,2	287,5	325,0	Other chemical products	
Plastiekprodukte	0,9	656,2	226,9	283,6	256,2	210,9	263,6	Rubber products	
Glas en glasprodukte	1,0	203,7	804,9	924,6	800,8	678,7	779,6	Plastic products	
Ander nie-metaalhoudende mineraalprodukte	4,6	150,2	234,4	276,7	327,5	225,0	265,5	Glass and glass products	
Basiese yster- en staalnywerhede	9,2	321,2	159,9	195,3	186,4	150,0	183,2	Other non-metallic mineral products	
Basiese nie-ystermetaalnywerhede	1,4	166,7	324,1	323,6	306,5	327,7	327,2	Iron and steel basic industries	
Metaalprodukte, uitgesonderd masjinerie	9,2	144,0	203,1	219,3	216,4	198,3	214,2	Non-ferrous metal basic industries	
Masjinerie, uitgesonderd elektriese masjinerie	6,0	99,8	160,4	173,6	165,8	152,6	165,2	Metal products, except machinery	
Elektriese masjinerie	3,8	137,6	112,7	108,0	111,7	108,8	101,2	Machinery, except electrical machinery	
Motorvoertuie, -onderdele en -toebehoere	3,9	237,2	150,6	150,5	160,4*	141,9	141,8	Electrical machinery	
Vervoeruitrusting, uitgesonderd motorvoertuie, -onderdele en -toebehoere	1,2	61,2	268,7	338,1	358,1	240,8	303,0	Motor vehicles, parts and accessories	
Professionele en wetenskaplike en meet- en kontrole-uitrusting	0,4	386,7	53,9	44,8	51,8	51,7	43,0	Tractor equipment, except motor vehicles, parts and accessories	
Ander nywerhede	1,2	115,3	431,5	431,4	457,5	427,7	427,5	Professional and scientific and measuring and controlling equipment	
			135,2	118,8	103,2	114,2	100,4	Other industries	

\* Hersien

Revised

WAARDE VAN VERKOPE - FABRIEKSWESE 1/  
Totaal fabriekswese en hoofgroepe

VALUE OF SALES - MANUFACTURING 1/  
Total manufacturing and major groups

R1 000

Hoofgroepe	Jaar Year 1979	WERKLIKE WAARDE ACTUAL VALUE				SEISOENSKOMMELING UITGESKAKEL SEASONAL VARIATION ELIMINATED				Major Groups
		Oktober October		November		Oktober October		November		
		1980	1979	1980	1979	1980	1979	1980	1979	
Fabriekswese -										
Totaal	29 171 157	3 403 724	2 865 994	3 376 022	3 238 558	2 652 348	3 102 961	2 652 348	3 102 961	Manufacturing -
Voedsel	3 870 224	463 009	366 633	422 756	434 418	334 520	385 726	334 520	385 726	Food
Drank	1 411 325	145 575	156 430	170 649	137 206	124 447	135 759	124 447	135 759	Beverages
Takprodukte	425 161	55 983	45 939	49 702	52 272	39 231	42 444	39 231	42 444	Tobacco products
Tekstielstowwe	1 367 106	164 119	131 215	157 419	158 599	124 139	148 930	124 139	148 930	Textiles
Klerasie, uitgesonderd skoelisel	721 385	87 396	72 771	90 201	72 348	61 828	76 636	61 828	76 636	Wearing apparel, excluding footwear
Leer en leerprodukte	167 564	14 046	16 326	12 999	13 921	14 882	11 850	14 882	11 850	Leather and leather products
Skoelisel	242 494	28 370	24 654	26 625	25 814	21 346	23 052	21 346	23 052	Footwear
Hout en houtprodukte, uitgesonderd meubels	364 300	47 686	39 004	45 848	47 027	35 718	41 985	35 718	41 985	Wood and wood products, except furniture
Meubels (hout en metaal)	392 645	57 368	46 586	55 772	49 885	35 808	42 869	35 808	42 869	Furniture (wood and metal)
Papier en papierprodukte	1 028 614	112 248	98 351	118 331	111 357	98 647	118 687	98 647	118 687	Paper and paper products
Drukwerk en uitgewery	456 849	50 667	46 366	55 553	48 812	41 251	49 424	41 251	49 424	Printing and publishing
Nywerheidschemikalieë	1 722 645	199 017	174 905	190 034	179 295	168 016	182 590	168 016	182 590	Industrial chemicals
Ander chemiese produkte	3 753 508	428 622	362 288	450 039	398 348	341 137	423 766	341 137	423 766	Other chemical products
Rubberprodukte	436 247	51 259	41 412	53 995	49 621	37 613	49 041	37 613	49 041	Rubber products
Plastiekprodukte	470 801	66 283	51 001	67 763	59 769	42 751	56 801	42 751	56 801	Plastic products
Glas en glasprodukte	182 503	29 785	20 202	26 969	26 641	16 655	22 234	16 655	22 234	Glass and glass products
Ander nie-metaalhoudende mineraalprodukte	825 344	110 064	74 505	112 824	102 005	68 103	103 130	68 103	103 130	Other non-metallic mineral products
Basiese yster- en staalnywerhede	3 273 052	338 495	308 630	299 462	333 822	303 769	294 746	303 769	294 746	Iron and steel basic industries
Basiese nie-ystermetaalnywerhede	581 556	53 550	61 722	56 613	55 434	60 041	55 071	60 041	55 071	Non-ferrous metal basic industries
Metaalprodukte, uitgesonderd masjinerie	1 934 462	238 775	199 241	237 490	222 946	182 122	217 084	182 122	217 084	Metal products, except machinery
Masjinerie, uitgesonderd elektriese masjinerie	1 420 425	154 810	118 023	150 561	152 823	112 083	142 983	112 083	142 983	Machinery, except electrical machinery
Elektriese masjinerie	1 308 013	168 192	134 487	180 720	145 244	124 641	167 489	124 641	167 489	Electrical machinery
Motorvoertuie, -onderdele en -toebehore	1 755 758	252 168	174 106	251 068	254 972	167 090	240 948	167 090	240 948	Motor vehicles, parts and accessories
Vervoeruitrusting, uitgesonderd motorvoertuie, -onderdele en -toebehore	415 633	29 219	42 641	34 893	30 500	35 183	28 790	35 183	28 790	Transport equipment, except motor vehicles, parts and accessories
Professionele en wetenskaplike en meet- en kontrole-uitrusting	49 175	5 445	4 348	4 946	5 625	4 197	4 774	4 197	4 774	Professional and scientific and measuring and controlling equipment
Ander nywerhede	524 367	50 987	52 204	52 789	43 879	41 009	41 468	41 009	41 468	Other industries

1/ Verkope het betrekking op netto verkope (d.w.s. bruto verkope min terugsendings en ander aftrekkings) en netto bedrae gevra vir werk verrig.

1/ Sales relate to net sales (i.e. gross sales less returns, discounts and other deductions) and net charges for work done.

R1 000

Sekerere fabriekweesubgroepe	WERKLIKE WAARDE ACTUAL VALUE		SEISOENSKOMMELING UITGESKAKEL SEASONAL VARIATION ELIMINATED		Certain manufacturing subgroups	
	Oktober October	November	Oktober October	November		
	1980	1979	1980	1979		
Garing, komberse, geweefde tapye en ander tekstielstowe	219 776	179 480	234 829	177 002	231 587	Yarn, blankets, woven carpets and other textiles
Sakke en sakkes	10 513	6 260	9 400	7 098	10 658	Bags and sacks
Breifabriek	88 701	59 213	89 545	54 675	82 682	Knitting mills
Klerasie, uitgesonderd skoeisel	167 091	134 090	153 153	141 296	161 384	Wearing apparel, except footwear
Saag van hout uit ronde blokke	14 798	12 519	14 207	12 774	14 497	Sawmilling from the round log
Bord - gelamelleer, laaghout, partikel, ens.	12 536	4 572	12 067	4 622	12 201	Board - laminated, plywood, particle, etc.
Timmer- en skrynwerk	3 604	2 764	3 942	2 897	4 132	Carpentry and joinery
Meubels (hout en metaal)	50 396	24 314	37 988	21 479	33 558	Furniture (wood and metal)
Pulp, papier en bord	49 119	38 321	50 715	34 648	45 854	Pulp, paper and board
Ligte en swaar verpakking	30 328	25 429	30 359	24 451	29 191	Light and heavy packaging
Verf en vernis	5 152	2 842	3 682	2 811	3 642	Paints and varnishes
Glas en glasprodukte	39 571	21 869	46 684	27 508	58 722	Glass and glass products
Basiese yster- en staalnywerhede.	625 393	646 698	552 499	666 699	569 587	Iron and steel basic industries
Ysterpype en buise	70 704	60 473	63 335	62 993	65 974	Steel pipes and tubes
Primêre nie-ystermetaalgoedere	69 883	46 629	66 537	49 764	71 011	Primary non-ferrous metal products
Ander metaalgoedere	266 756	224 045	275 081	226 080	277 579	Other metal products
Elektriese nywerheidsmasjinerie	202 360	157 418	200 688	159 008	202 715	Electrical industrial machinery
Elektriese toestelle en huishoudelike goedere	243 338	117 835	235 508	132 847	265 511	Electrical appliances and houseware
Motorvoertuie	125 564	57 997	93 371	50 520	81 334	Motor vehicles
Motorvoertuigonderdele	31 823	20 144	31 968	22 382	35 520	Motor vehicle parts