

STATISTIESE NUUSBERIG  
DEPARTEMENT VAN STATISTIEK  
PRETORIA


11 FEBRUARIE 1980



STATISTICAL NEWS RELEASE  
DEPARTMENT OF STATISTICS  
PRETORIA

11 FEBRUARY 1980

Republiek van Suid-Afrika  
Republic of South Africa



PRODUKSIE EN VERKOPE - FABRIEKSWESE: NOVEMBER 1979  
PRODUCTION AND SALES - MANUFACTURING: NOVEMBER 1979

1. ALGEMEEN

Hierdie Statistiese Nuusberig toon:

- (i) finale indekse van fisiese volume van fabrieksproduksie volgens fabriekswesehoofgroepe;
- (ii) ramings van die totale waarde van verkope volgens fabriekswesehoofgroepe; en
- (iii) ramings van die waarde van onvoltooide bestellings vir sekere fabriekswesegroepe.

Beide werklike en seisoensuitgeskakelde syfers word getoon vir die indekse van fisiese volume van fabrieksproduksie, die waarde van verkope en die waarde van onvoltooide bestellings.

2. WAARDE VAN VERKOPE

Die gegewens word van 'n steekproef bestaande uit ongeveer 2 500 inrigtings versamel, waarvan die opbrengs ongeveer 80 persent van die totale netto opbrengs van fabriekswese in 1963-64 verteenwoordig het. Die steekproefgegewens word verhef om beraamde totale te bekom deur middel van verheffingsfaktore gebaseer op die 1963-64-Fabriekswesesensusgegewens.

1. GENERAL


This Statistical News Release shows:

- (i) final indexes of the physical volume of manufacturing production according to major manufacturing groups;
- (ii) estimates of the total value of sales according to major manufacturing groups; and
- (iii) estimates of the value of unfilled orders for certain manufacturing groups.

Both the actual and seasonally eliminated figures for the index of the physical volume of manufacturing production, the value of sales and the value of unfilled orders are shown.

2. VALUE OF SALES

The data are collected from a sample consisting of approximately 2 500 establishments whose output represented approximately 80 per cent of the total net output of manufacturing in 1963-64. The sample data are raised to obtain estimated totals for manufacturing by means of raising factors based on information obtained from the 1963-64 Census of Manufacturing.




3. HERSIENE

Die Departement volg vanaf die 1971-72-Sensus van Fabriekswese die hersiene "Standaard Nywerheidsklassifikasie van Alle Ekonomiese Bedrywig-hede (S.N.K.)" wat op die hersiene "Internasionale Standaard Nywerheids-klassifikasie (I.S.N.K.)" gebaseer is. Wat hierdie reekse betref, word ten opsigte van die afdeling fabriekswese 26 hoofgroepe gepubliseer teenoor die 19 hoofgroepe wat voorheen gepubli-seer is. Die fabriekswesesubgroepe in die opname is vanaf 1969 volgens die 26 hoofgroepe op die hersiene basis ingedeel

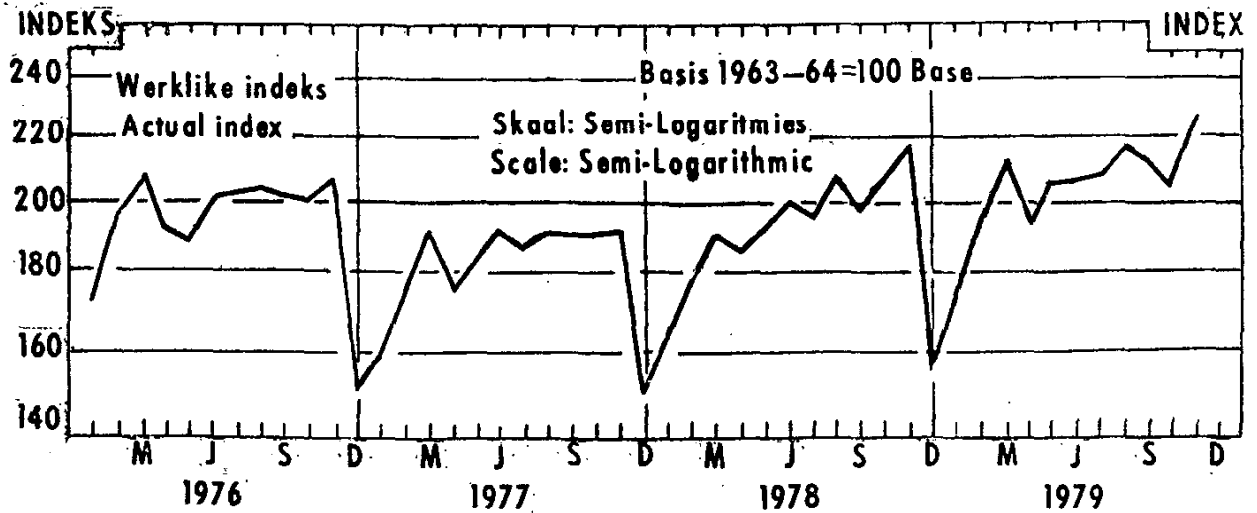
3. REVISED CLASSIFICATION

As from the 1971-72 Census of Manufac-turing, the Department follows the re-vised "Standard Industrial Classifica-tion of all Economic Activities (S.I.C.)" which is based on the revised "Interna-tional Standard Industrial Classifica-tion (I.S.I.C.)". As far as this series is concerned, 26 major groups are pu-blished in respect of the division ma-nufacturing whereas 19 major groups were previously published. The manu-facturing subgroups in the sample have been reclassified to the 26 major groups on the revised basis with effect from 1969.

  
.....  
SEKRETARIS VAN STATISTIEK  
SECRETARY FOR STATISTICS

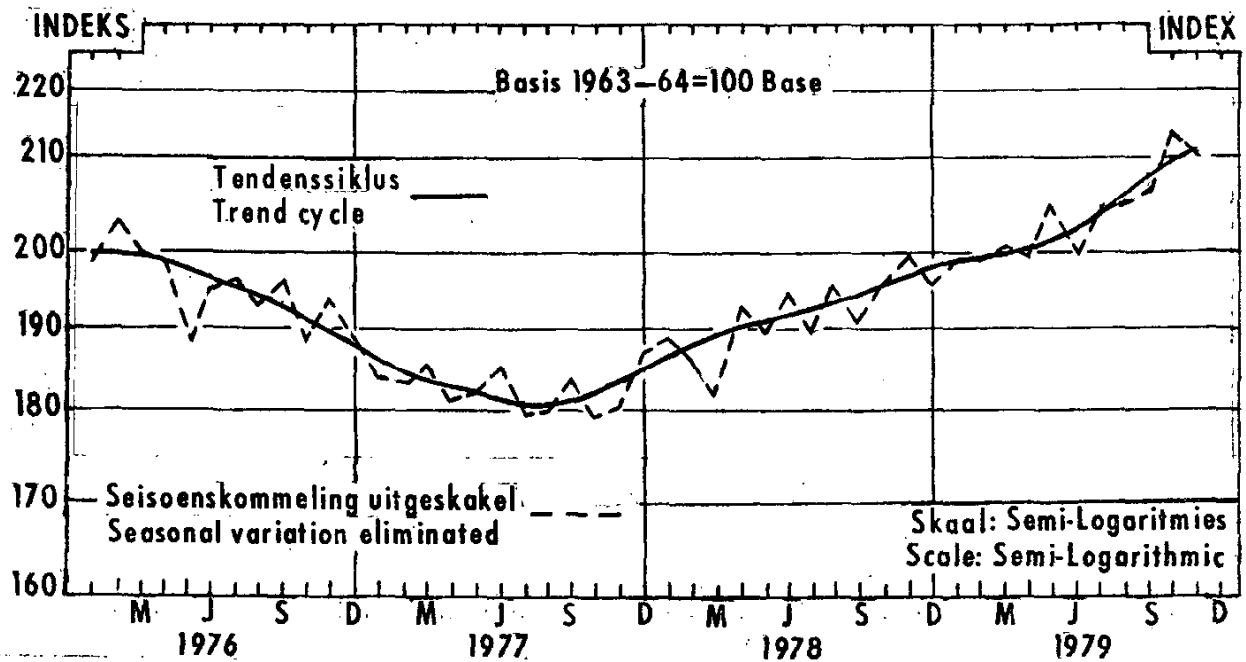
TOTAAL FABRIEKSWESE

TOTAL MANUFACTURING



TOTAAL FABRIEKSWESE

TOTAL MANUFACTURING



OPSOMMING - Totaal Fabriekswese

SUMMARY - Total Manufacturing

Typperke Periods	Indeks Index	Persentasieverandering Percentage change
<u>Gemiddeld - Average</u>		
Des./Dec. 1977 - Nov. 1978	190,7	+6,4
Des./Dec. 1978 - Nov. 1979	202,9	
<u>Seisoenskommeling uitgeskakel Seasonal variation eliminated</u>		
Mei/May 1979 - Julie/July 1979	202,3	+2,9
Aug. 1979 - Okt./Oct. 1979	208,1	
Jun. 1979 - Aug. 1979	202,5	
Sept. 1979 - Nov. 1979	210,0	

INDEXE VAN DIE FISIËSE VOLUME VAN FABRIEKSPRODUKSIE  
 WERKLIKE INDEXE

INDEXES OF THE PHYSICAL VOLUME OF MANUFACTURING PRODUCTION  
 ACTUAL INDEXES

1963-64 = 100

Fabriekswese Hoofgroepe	Gewigte Weights	Jaar Year 1978	WERKLIKE INDEXE ACTUAL INDEXES		SEISONSKOMMELING UITGESKAKEL SEASONAL VARIATION ELIMINATED		Manufacturing - Major groups	
			1979		1979			
			Oktober October	November November	Oktober October	November November		
Fabriekswese - Totaal	100,0	191,3	225,3*	215,0	227,0	213,9*	210,4	Total
Voedsel	12,9	165,0	172,7*	177,9	184,0	182,3*	184,9	Food
Drank	2,8	275,5	354,2*	350,8	354,2	342,2*	307,7	Beverages
Tobakprodukte	1,3	175,3	217,2	215,2	237,2	206,1	174,6	Tobacco products
Tekstielstowwe	5,8	180,7	219,7*	190,7	220,5	198,3*	169,4	Textiles
Klerasie, uitgesonderd skoelisel	5,0	182,7	240,0	210,9	235,9	211,5	187,0	Wearing apparel, except footwear
Leer en leerprodukte	0,6	117,8	123,6*	133,1	124,4	110,9*	114,4	Leather and leather products
Skoelisel	1,9	163,5	193,9	202,7	198,0	170,1	178,6	Footwear
Hout en houtprodukte, uitgesonderd meubels	2,2	129,0	174,4*	153,9	172,4	161,4*	137,7	Wood and wood products, except furniture
Meubels (hout en metaal)	2,2	167,7	218,6	225,7	247,7	186,1	167,3	Furniture (wood and metal)
Papier en papierprodukte	4,2	195,5	231,1	199,9	215,0	217,6	196,4	Paper and paper products
Drukwerk en uitgewery	4,3	222,6	263,3	274,3	266,5	246,6	244,7	Printing and publishing
Nywerheidschemikalieë	3,6	217,5	283,1	247,0	271,3	271,4	226,0	Industrial chemicals
Ander chemiese produkte	8,1	274,4	308,9	320,7	313,7	274,6	294,0	Other chemical products
Rubberprodukte	2,3	183,8	214,5	206,0	226,9	202,4	191,5	Rubber products
Plastiekprodukte	0,9	584,3	791,2	735,3	804,9	695,9	620,0	Plastic products
Glas en glasprodukte	1,0	198,4	220,7	202,2	234,4	224,8	194,0	Glass and glass products
Ander nie-metaalhoudende mineraalprodukte	4,6	146,8	178,0	147,8	159,9	162,5	138,7	Other non-metallic mineral products
Basiese yster- en staalnywerhede	9,2	266,0	327,2	299,0	324,1	319,3	302,3	Iron and steel basic industries
Basiese nie-ystermetaalnywerhede	1,4	152,1	184,0	175,3	203,1	187,1	171,2	Non-ferrous metal basic industries
Metaalprodukte, uitgesonderd masjinerie	9,2	147,0	157,2	152,6	160,4	147,2	145,2	Metal products, except machinery
Masjinerie, uitgesonderd elektriese masjinerie	6,0	93,7	103,5	104,6	108,0	102,6	105,4	Machinery, except electrical machinery
Elektriese masjinerie	3,8	136,4	151,2	141,3	150,6	147,4	133,1	Electrical machinery
Motorvoertuie, -onderdele en toebehore	3,9	246,9	255,9	257,8	268,7	259,2	231,0	Motor vehicles, parts and accessories
Vervoeruitrusting, uitgesonderd motorvoertuie, -onderdele en toebehore	1,2	67,5	53,6	72,4	53,9	53,6	69,5	Transport equipment, except motor vehicles, parts and accessories
Professionele en wetenskaplike en meet- en kontrole-uitrusting	0,4	331,6	388,7	374,9	431,5	421,6	371,5	Professional and scientific and measuring and controlling equipment
Ander nywerhede	1,2	110,0	129,7*	129,4	135,2	106,1*	105,2	Other industries

\* Hersien

\* Revised

WAARDE VAN VERKOPE - FABRIEKSEWESE 1/  
Totaal fabrieksewe en hoofgroepe

R1 000

VALUE OF SALES - MANUFACTURING 1/  
Total manufacturing and major groups

Hoofgroepe	Jaar Year 1978	WERKLIJKE WAARDE ACTUAL VALUE		SEISOENSKOMWELING UITGESKAKEL SEASONAL VARIATION ELIMINATED		Major groups
		Oktober October	November	Oktober October	November	
		1978	1978	1979	1979	
Fabrieksewe -						Manufacturing -
Totaal	24 508 349	2 827 552*	2 343 905	2 864 177	2 690 344*	Total
Voedsel	3 318 924	361 070	327 801	366 816	338 715	Food
Drank	1 138 359	133 853	117 471	156 430	126 158	Beverages
Tobakprodukte	4 28 206	49 864	43 386	45 939	47 820	Tobacco products
Tekstielstowe	1 195 674	123 971	111 353	131 215	119 432	Textiles
Klerase, uitgesonderd skoeisel	645 050	74 175	65 838	72 771	61 403	Wearing apparel, excluding footwear
Leer en leerprodukte	118 487	15 679	12 480	16 326	15 539	Leather and leather products
Skoeisel	217 001	24 212	21 921	24 654	22 031	Footwear
Hout en houtprodukte, uitgesonderd meubels	287 540	37 439	27 709	39 004	36 922	Wood and wood products, except furniture
Meubels (hout en metaal)	349 851	42 548	41 105	46 586	36 998	Furniture (wood and metal)
Papier en papierprodukte	876 272	99 497	79 005	98 351	98 707	Paper and paper products
Drukwerk en uitgewery	413 841	41 567	42 926	46 366	40 046	Printing and publishing
Nywerheidschemikalieë	1 417 932	191 503	130 103	174 905	172 525	Industrial chemicals
Ander chemiese produkte	3 043 293	373 084	281 845	362 288	346 732	Other chemical products
Rubberprodukte	389 830	40 065	39 001	41 412	38 785	Rubber products
Plastiekprodukte	359 241	49 751	37 879	51 001	44 900	Plastic products
Glas en Glasprodukte	157 405	19 528	16 085	20 202	17 467	Glass and glass products
Ander nie-metaalhoudende mineraalprodukte	725 595	83 106	68 718	74 505	77 022	Other non-metallic mineral products
Basiese yster- en staalwyerhede	2 429 395	301 054	228 012	308 630	296 898	Iron and steel basic industries
Basiese nie-ystermetaalwyerhede	439 728	57 839	44 546	61 722	59 874	Non-ferrous metal basic industries
Metaalprodukte, uitgesonderd masjinerie	1 622 576	192 464	162 102	199 241	179 705	Metal products, except machinery
Masjinerie, uitgesonderd elektriese masjinerie	1 313 305	130 708	110 460	118 023	129 031	Machinery, except electrical machinery
Elektriese masjinerie	1 034 621	129 496	90 063	134 487	111 827	Electrical machinery
Motorvoertuie, -onderdele en toebehore	1 716 934	162 814	152 583	174 108	164 624	Motor vehicles, parts and accessories
Vervoeruitrusting, uitgesonderd motorvoertuie, -onderdele en toebehore	396 326	39 897	34 743	42 641	41 646	Transport equipment, except motor vehicles, parts and accessories
Professionele en wetenskaplike en meet- en kontrole-uitrusting	42 366	4 187*	3 658	4 348	4 326*	Professional and scientific and measuring and controlling equipment
Ander nywerhede	430 656	48 136	53 112	52 204	41 425	Other industries

1/ Verkope het betrekking op netto verkope (d.w.s. bruto verkope min terugsendings en ander afrekkings) en netto bedrae gevra vir werk verrig.

1/ Sales relate to net sales (i.e. gross sales less returns, discounts and other deductions) and net charges for work done.

WAARDE VAN ONVOLTOOIDE BESTELLINGS

R1 000

Sekerere fabriekswesesubgroepe	WERKLIJKE WAARDE ACTUAL VALUE		SEISOENSKOMMELLING UITGESKAKEL SEASONAL VARIATION ELIMINATED				Certain manufacturing subgroups
	Oktober October	November	Oktober October	November	1978	1979	
	1979	1978	1979	1978	1979	1979	
Garing, kombere, geweefde tapyte en ander tekstielstowwe	168 897	134 009	179 480	170 259	132 159	177 002	Yarn, blankets, woven carpets and other textiles
Sakke en sakkies	6 989	6 101	6 260	7 265	6 917	7 098	Bags and sacks
Breifabriek	58 056	55 449	59 213	54 157	51 199	54 675	Knitting mills
Klerasie, uitgesonderd skoewisel	140 198	125 084	134 090	136 115	131 806	141 296	Wearing apparel, except footwear
Saag van hout uit runde blokke	12 773	6 106	12 519	13 114	6 231	12 774	Sawmilling from the round log
Bord - gelamelleer, laaghout, partikel, ens.	4 322	2 895	4 572	4 271	2 927	4 622	Board - laminated, plywood, particle, etc.
Timmer- en skrynwerk	2 716	2 151	2 764	2 673	2 255	2 897	Carpentry and joinery
Meubels (hout en metaal)	30 907	19 506	24 314	22 092	17 231	21 479	Furniture (wood and metal)
Pulp, papier en bord	42 249	37 526	38 321	43 827	33 929	34 648	Pulp, paper and board
Ligte en swaar verpakking	24 135	17 513	25 429	23 008	17 224	24 451	Light and heavy packaging
Verf en vernis	2 836	2 705	2 842	3 033	2 676	2 811	Paints and varnishes
Glas en glasprodukte	29 258	23 851	21 869	41 267	30 001	27 508	Glass and glass products
Basiese yster- en staalnywerhede	671 768	492 941	646 698	679 927	508 187	666 699	Iron and steel basic industries
Ystertype en buise	58 585	47 994	60 473	60 710	49 994	62 993	Steel pipes and tubes
Primêre nie-ystermetaalgoedere	49 519	36 442	46 629	53 189	38 892	49 764	Primary non-ferrous metal products
Ander metaalgoedere	229 279*	193 068	224 045	234 677*	194 821	226 080	Other metal products
Elektriese nywerheidsmasjinerie	164 417	146 491	157 418	165 077	147 971	159 008	Electrical industrial machinery
Elektriese toestelle en huishoudelike goedere	113 484	113 526	117 835	128 521	127 989	132 847	Electrical appliances and houseware
Motorvoertuie	69 956	49 775	57 997	73 638	43 358	50 520	Motor vehicles
Motorvoertuigonderdele	21 324	18 438	20 144	23 382	20 487	22 382	Motor vehicle parts