


STATISTIESE NUUSBERIG  
DEPARTEMENT VAN STATISTIEK  
PRETORIA

16 FEBRUARIE 1979



Republiek van Suid-Afrika  
Republic of South Africa

STATISTICAL NEWS RELEASE  
DEPARTMENT OF STATISTICS  
PRETORIA

16 FEBRUARY 1979

P.10.2

PRODUKSIE EN VERKOPE - FABRIEKSEWESE: NOVEMBER 1978  
PRODUCTION AND SALES - MANUFACTURING: NOVEMBER 1978

1. ALGEMEEN

Hierdie Statistiese Nuusberig toon:

- (i) finale indekse van fisiese volume van fabrieksproduksie volgens fabriekswesehoofgroepe
- (ii) ramings van die totale waarde van verkope volgens fabriekswesehoofgroepe; en
- (iii) ramings van die waarde van onvoltooide bestellings vir sekere fabriekswesegroepe.

Beide werklike en seisoensuitgeskakelde syfers word getoon vir die indekse van fisiese volume van fabrieksproduksie, die waarde van verkope en die waarde van onvoltooide bestellings.

2. WAARDE VAN VERKOPE

Die gegewens word van 'n steekproef bestaande uit ongeveer 2 500 inrigtings versamel, waarvan die opbrengs ongeveer 80 persent van die totale netto opbrengs van fabriekswese in 1963-64 verteenwoordig het. Die steekproefgegewens word verhef om beraamde totale te bekom deur middel van verheffingsfaktore gebaseer op die 1963-64-Fabriekswesesensusgegewens.

1. GENERAL

This Statistical News Release shows:

- (i) final indexes of the physical volume of manufacturing production according to major manufacturing groups;
- (ii) estimates of the total value of sales according to major manufacturing groups; and
- (iii) estimates of the value of unfilled orders for certain manufacturing groups.

Both the actual and seasonally eliminated figures for the index of the physical volume of manufacturing production, the value of sales and the value of unfilled orders are shown.

2. VALUE OF SALES


The data are collected from a sample consisting of approximately 2 500 establishments whose output represented approximately 80 per cent of the total net output of manufacturing in 1963-64. The sample data are raised to obtain estimated totals for manufacturing by means of raising factors based on information obtained from the 1963-64 Census of Manufacturing.

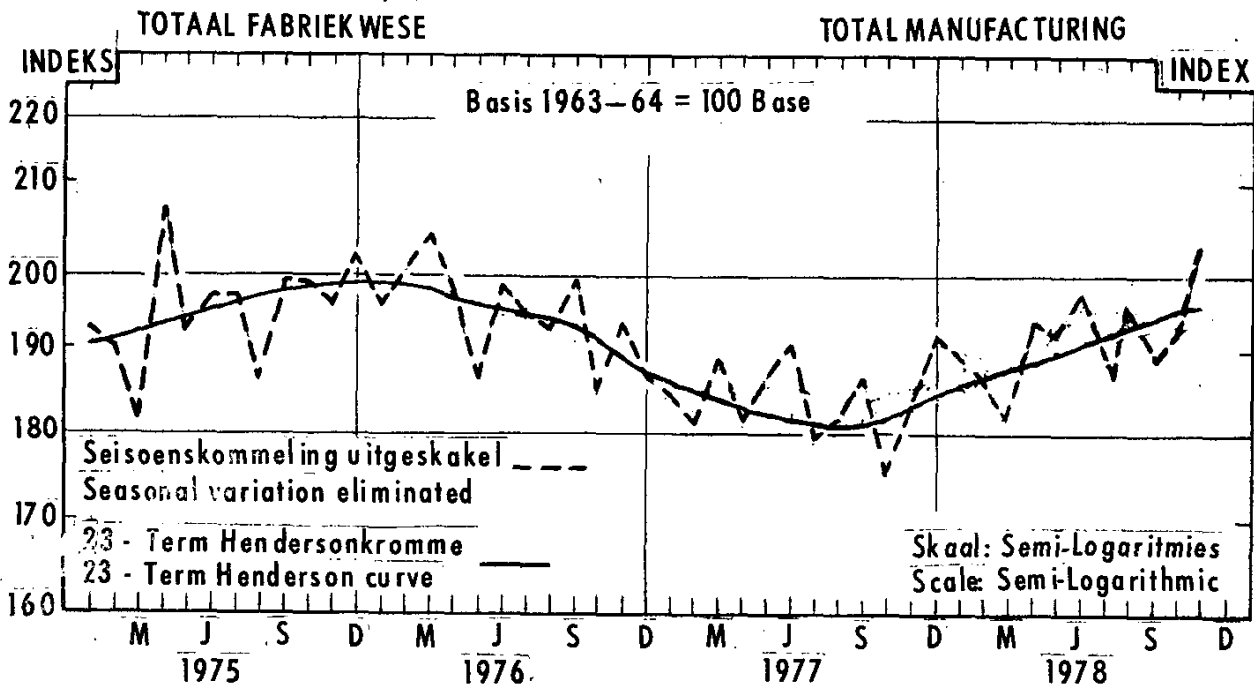
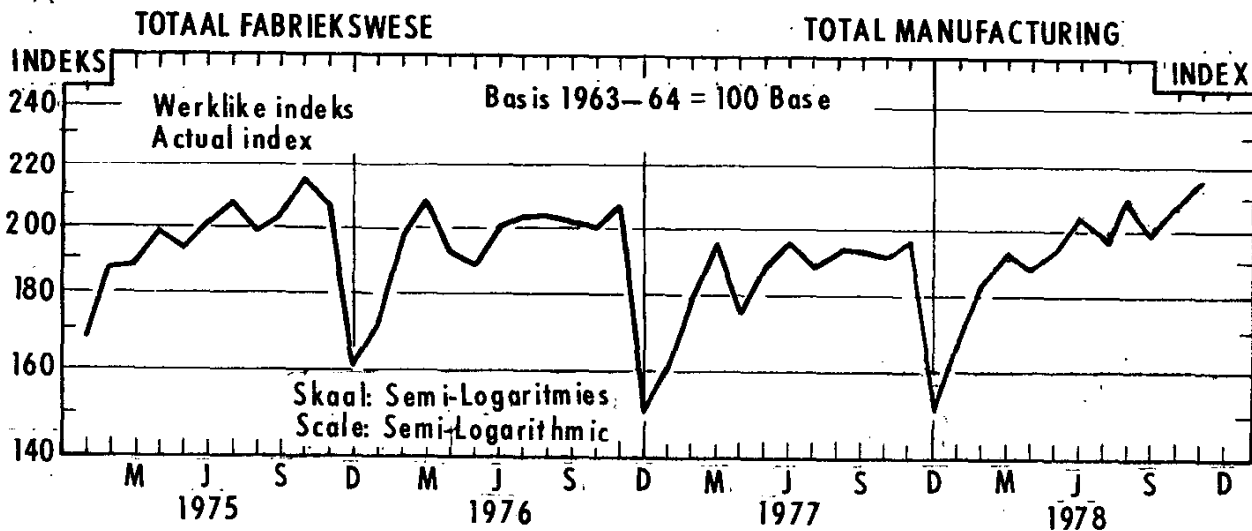
### 3. HERSIENE KLASSIFIKASIE

Die Departement volg vanaf die 1971-72-Sensus van Fabriekswese die hersiene "Standaard Nywerheidsklassifikasie van Alle Ekonomiese Bedrywig-hede (S.N.K.)" wat op die hersiene "Internassionale Standaard Nywerheids-klassifikasie (I.S.N.K.)" gebaseer is. Wat hierdie reekse betref, word ten opsigte van die afdeling fabriekswese 26 hoofgroepe gepubliseer teenoor die 19 hoofgroepe wat voorheen gepubliseer is. Die fabriekswesesubgroepe in die opname is vanaf 1969 volgens die 26 hoofgroepe op die hersiene basis in-gedeel.

### 3. REVISED CLASSIFICATION

As from the 1971-72 Census of Manufac-turing, the Department follows the revised "Standard Industrial Classifi-cation of all Economic Activities (S.I.C.)" which is based on the revised "International Standard Industrial Clas-sification (I.S.I.C.)". Af far as this series is concerned, 26 major groups are published in respect of the division ma-nufacturing whereas 19 major groups were previously published. The manu-facturing subgroups in the sample have been reclassified to the 26 major groups on the revised basis with effect from 1969.

  
.....  
m SEKRETARIS VAN STATISTIEK  
SECRETARY FOR STATISTICS



OPSOMMING - Totaal Fabriekswese

SUMMARY - Total Manufacturing

Tydperke Periods	Indeks Index	Persentasieverandering Percentage change
<u>Gemiddeld - Average</u>		
Des./Dec. 1976 - Nov. 1977	182,2	
Des./Dec. 1977 - Nov. 1978	190,8	+ 4,7
<u>Seisoenskommeling uitgeskakel Seasonal variation eliminated</u>		
Mei/May 1978 - Julie/July 1978	191,6	
Aug. 1978 - Okt./Oct. 1978	192,1	+ 0,3
Junie/June 1978 - Aug. 1978	192,8	
Sept. 1978 - Nov. 1978	194,5	+ 0,9

INDEXSE VAN DIE FISIESE VOLUME VAN FABRIEKSPRODUKTE  
WERKLIKE INDEXSE

INDEXES OF THE PHYSICAL VOLUME OF MANUFACTURING PRODUCTION  
ACTUAL INDEXES

1963-64 = 100

Fabriekswese Hoofgroepe	Gewigte Weights	Jaar Year 1977	WERKLIKE INDEXSE ACTUAL INDEXES		SEISONSKOMMELING UITGESKAKEL SEASONAL VARIATION ELIMINATED			Manufacturing - Major Groups
			Oktober October 1978	November November 1978	Oktober* October 1978	November November 1977	1978	
			Oktober October 1978	November November 1978	Oktober October 1978	November November 1977	1978	
Fabriekswese - Totaal	100,0	182,1	193,6	215,6	192,5	181,6	202,4	Total
Voedsel	12,9	173,8	165,2	177,1	166,5	171,5	184,1	Food
Drank	2,8	264,0	315,7	353,3	272,4	277,6	309,9	Beverages
Takakprodukte	1,3	179,4	208,5	215,2	179,5	169,4	174,6	Tobacco products
Tekstielstowe	5,8	178,7	192,2*	191,2	173,3	186,3	169,8	Textiles
Klerasie, uitgesonderd skoel	5,0	178,2	195,9	210,9	192,5	173,4	187,0	Wearing apparel, except footwear
Leer en leerprodukte	0,6	105,7	126,8	133,1	114,7	104,4	114,4	Leather and leather products
Skoel	1,9	152,2	196,0	215,2	171,5	164,3	189,6	Footwear
Hout en houtprodukte, uitgesonderd meubels	2,2	120,0	141,3*	130,0	130,6	146,0	137,9	Wood and wood products, except furniture
Meubels (hout en metaal)	2,2	162,5	203,6	225,7	172,7	184,8	196,4	Furniture (wood and metal)
Papier en papierprodukte	4,2	187,4	226,3*	188,2	213,6	250,3	244,7	Paper and paper products
Drukwerk en uitgewery	4,3	217,8	230,2	274,3	215,1	199,0	226,0	Printing and publishing
Nywerheidschemikalieë	3,6	200,1	242,5	247,0	232,5	276,8	294,6	Industrial chemicals
Ander chemiese produkte	8,1	269,6	298,1	321,4	265,2	276,8	294,6	Other chemical products
Rubberprodukte	2,3	185,0	208,5	206,0	196,7	180,0	191,5	Rubber products
Plastiekprodukte	0,9	505,7	664,1	735,3	583,6	506,1	620,0	Plastic products
Glas en glasprodukte	1,0	172,8	198,5	202,2	201,7	201,9	194,0	Glass and glass products
Ander nie-metaalhoudende mineraalprodukte	4,6	147,6	154,1	151,9	140,5	142,5	142,3	Other non-metallic mineral products
Basiese yster- en staalwywerhede	9,2	224,8	277,9	299,0	271,1	211,7	302,3	Iron and steel basic industries
Basiese nie-ystermetaalwywerhede	1,4	147,3	157,4	141,8	159,3	138,5	171,2	Non-ferrous metal basic industries
Metaalprodukte, uitgesonderd masjinerie	9,2	125,5	160,3*	152,6	150,0	127,9	145,2	Metal products, except machinery
Masjinerie, uitgesonderd elektriese masjinerie	6,0	98,5	105,3	104,6	103,7	88,8	105,4	Machinery, except electrical machinery
Elektriese masjinerie	3,8	134,3	141,4	141,3	137,3	132,6	133,1	Electrical machinery
Motorvoertuie, -onderdele en toebehore	3,9	206,7	256,1	259,5	258,4	191,3	232,5	Motor vehicles, parts and accessories
Vervoeruitrusting, uitgesonderd motorvoertuie, -onderdele en toebehore	1,2	80,0	77,0	72,4	76,6	76,8	69,5	Transport equipment, except motor vehicles, parts and accessories
Professionele en wetenskaplike en meet- en kontrole-uitrusting	0,4	342,7	292,8	325,7	318,3	322,8	381,1	Professional and scientific and measuring and controlling equipment
Ander nywerhede	1,2	94,0	107,5*	124,6	87,8	88,2	105,2	Other industries

\*Hersien

\*Revised

WAARDE VAN VERKOPE - FABRIEKSEWE ✓  
Totaal fabrieksewe en hoofgroepe

VALUE OF SALES - MANUFACTURING ✓  
Total manufacturing and major groups

Hoofgroepe	Jaer Year 1977	WERKLIKE WAARDE ACTUAL VALUE			SEISJENSKOMMELING UITGESKAKEL SEASONAL VARIATION ELIMINATED			Major groups
		1978			1978			
		Septembaer September	Oktober October	November November	September September	Oktober October	November November	
Fabrieksewe - Totaal	21 592 669	2 206 098	2 243 321*	2 333 033	2 095 060	2 134 463*	2 144 332	Manufacturing - Total
Voedsel	3 148 414	304 312	302 039*	331 494	298 053	283 334*	302 458	Food
Drank	1 046 906	93 205	103 536	117 471	93 205	97 584	93 453	Beverages
Takkeprodukte	403 751	36 300	37 895	43 386	34 870	35 284	37 051	Tobacco products
Textielstowwe	1 049 159	108 751	111 171	111 049	106 410	107 101	105 361	Textiles
Klerasie, uitgesondard aksessoe	585 673	69 265	64 346	65 838	56 409	53 267	55 937	Wearing apparel, excluding footwear
Leer en leerprodukte	98 294	10 589	11 270	12 480	9 505	11 031	11 376	Leather and leather products
Skosiesel	186 614	22 158	21 855	21 921	17 712	19 886	18 980	Footwear
Hout en houtprodukte, uitgesondard meubels	258 615	26 203	26 376	27 709	24 195	26 012	25 375	Wood and wood products, except furniture
Meubels (hout en metaal)	331 031	29 800	35 260	40 183	28 820	30 660	30 886	Furniture (wood and metal)
Papier en papierprodukte	742 667	76 032	83 369	78 366	74 982	82 708	78 602	Paper and paper products
Drukwerk en uitgewery	376 286	37 689	37 836	41 022	36 627	36 451	36 497	Printing and publishing
Nywerheidschemikalee	1 194 844	139 474	135 137	129 304	122 453	121 745	124 212	Industrial chemicals
Ander chemiese produkte	2 669 360	273 591	264 145	281 845	271 420	245 488	265 391	Other chemical products
Rubberprodukte	314 024	32 404	33 213	39 001	31 707	32 152	35 423	Rubber products
Plastiekprodukte	290 741	32 830	34 372	37 879	29 927	30 994	31 751	Plastic products
Glas en glasprodukte	129 700	16 039	15 262	16 085	14 906	13 651	13 260	Glass and glass products
Ander nie-metaalhoudende mineraalprodukte	609 285	62 154	68 457	66 972	58 360	63 445	61 218	Other non-metallic mineral products
Basiese yster- en staalnywerke	1 949 091	220 859	228 833	228 012	211 345	225 673	224 421	Iron and steel basic industries
Basiese nie-ystermetaalnywerke	407 418	40 530	40 908	44 346	40 329	42 348	43 333	Non-ferrous metal basic industries
Staalprodukte, uitgesondard masjinarie	1 448 992	144 560	153 455	159 501	135 483	143 282	145 756	Metal products, except machinery
Masjinarie, uitgesondard elektriese masjinarie	1 321 274	112 932	117 461	111 600	99 852	115 953	105 983	Machinery, except electrical machinery
Elektriese masjinarie	1 027 401	94 747	92 055	88 912	85 744	79 495	82 403	Electrical machinery
Motorvoertuie, -onderdele en toebehore	1 227 123	150 752	144 919	152 583	136 674	146 530	146 433	Motor vehicles, parts and accessories
Vervoeruitrusting, uitgesondard motorvoertuie, -onderdele en toebehore	422 340	33 559	37 997	34 743	31 189	39 663	28 666	Transport equipment, except motor vehicles, parts and accessories
Professionele en wetenskaplike en meet- en kontrole-uitrusting	42 022	3 259	3 799	3 658	3 018	3 925	3 531	Professional and scientific and measuring and controlling equipment
Ander nywerhede	311 641	38 103	38 495	47 218	35 314	33 128	37 092	Other industries

✓ Verkope het betrekking op netto verkope (d.w.s. bruto verkope min terugsendings en ander aftrekkings) en netto bedrae gevra vir werk verrig.

✓ Sales relate to net sales (i.e. gross sales less returns, discounts and other deductions) and net charges for work done.

\* Hersien

\* Revised

R1 000

Sekerse fabriekswesesubgroepe	WERKLIKE WAARDE ACTUAL VALUE		SEISGENSKOMMELING UITGESKAKEL SEASONAL VARIATION ELIMINATED		Certain manufacturing subgroups		
	Oktober October	November	Oktober October	November			
	1978	1977	1978	1977			
Garing, komberse, Geweeide tapyte en ander tekstielstowwe	130 497	99 483	129 787	131 549	98 109	127 995	Yarn, blankets, woven carpets and other textiles
Sakke en sakkies	6 410	5 500	6 101	6 663	6 236	6 917	Bags and sacks
Breifabriek	53 647	38 404	53 829	50 044	35 461	49 704	Knitting mills
Klerasie, uitgesonderd skoelsel	137 371	115 846	125 831	133 370	122 072	132 593	Wearing apparel, except footwear
Saag van hout uit ronde blokke	6 132	5 242	6 192	6 296	5 349	6 318	Sawmilling from the round log
Bord - Gelamelleer, laaghout, partikel, ens.	2 334	2 952	2 827	2 306	2 985	2 858	Board - laminated, plywood, particle, etc.
Timmer- en skrynwerk	2 274	2 012	2 157	2 238	2 109	2 261	Carpentry and Joinery
Meubels (hout en metaal)	22 901	14 948	19 729	16 370	13 205	17 428	Furniture (wood and metal)
Pulp, papier en bord	34 666	18 629	38 002	35 961	16 844	34 360	Pulp, paper and board
Ligte en swaar verpakking	17 912	16 195	17 562	17 075	15 572	16 887	Light and heavy packaging
Verf en vernis	2 685	1 685	2 543	2 872	1 667	2 515	Paints and varnishes
Glas en glasprodukte	20 262	20 092	23 851	28 578	25 273	30 001	Glass and glass products
Basiese yster- en staalwywerhede	498 799	427 168	492 941	504 857	440 379	508 187	Iron and steel basic industries
Ystertyppe en buise	43 410	31 630	47 994	44 984	32 948	49 994	Steel pipes and tubes
Primêre nie-ystermetaalgoedere	38 119	28 993	36 442	40 944	30 942	38 892	Primary non-ferrous metal products
Ander metaalgoedere	190 030	184 566	194 575	194 504	186 242	196 342	Other metal products
Elektriese nywerheidsmasjinerie	149 874	150 419	146 807	150 476	151 938	148 290	Electrical industrial machinery
Elektriese toestelle en huishoudelike goedere	104 705	100 953	113 214	118 579	113 814	127 637	Electrical appliances and houseware
Motorvoertuie	62 846	40 421	49 775	66 154	35 210	43 358	Motor vehicles
Motorvoertuigonderdele	16 765	13 194	17 541	18 383	14 660	19 490	Motor vehicle parts