

STATISTIESE NUUSBERIG
DEPARTEMENT VAN STATISTIEK
PRETORIA

Biblioteek



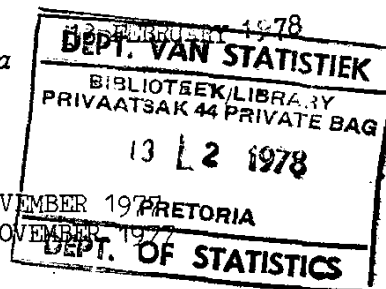
STATISTICAL NEWS RELEASE
DEPARTMENT OF STATISTICS
PRETORIA

13 FEBRUARIE 1978

Republiek van Suid-Afrika
Republic of South Africa

P.10.2

PRODUKSIE EN VERKOPE - FABRIEKSEWESE: NOVEMBER 1977
PRODUCTION AND SALES - MANUFACTURING: NOVEMBER 1977



1. ALGEMEEN

Hierdie Statistiese Nuusberig toon:

- (i) finale indekse van fisiese volume van fabrieksproduksie volgens fabriekswesehoofgroepe;
- (ii) ramings van die totale waarde van verkope volgens fabriekswesehoofgroepe; en
- (iii) ramings van die waarde van onvoltooide bestellings vir sekere fabriekswesegroepe.

Beide werklike en seisoensuitgeskaalde syfers word getoon vir die indekse van fisiese volume van fabrieksproduksie en die waarde van onvoltooide bestellings.

2. WAARDE VAN VERKOPE

Die gegewens word van 'n steekproef bestaande uit ongeveer 2 500 inrigtings versamel, waarvan die opbrengs ongeveer 80 persent van die totale netto opbrengs van fabriekswese in 1963-64 verteenwoordig het. Die steekproefgegewens word verhef om beraamde totale te bekom deur middel van verheffingsfaktore gebaseer op die 1963-64-Fabriekswesesensusgegewens.

3. HERSIENE KLASSIFIKASIE

Die Departement volg vanaf die 1971-72-Sensus van Fabriekswese die hersiene "Standaard Nywerheidsklassifikasie van Alle Ekonomiese Bedrywighe (S.N.K.)" wat op die hersiene "Internasionale Standaard Nywerheidsklassifikasie (I.S.N.K.)" gebaseer is.

1. GENERAL

This Statistical News Release shows:

- (i) final indexes of the physical volume of manufacturing production according to major manufacturing groups;
- (ii) estimates of the total value of sales according to major manufacturing groups; and
- (iii) estimates of the value of unfilled orders for certain manufacturing groups.

Both the actual and seasonally eliminated figures for the index of the physical volume of manufacturing production and the value of unfilled orders are shown.

2. VALUE OF SALES

The data are collected from a sample consisting of approximately 2 500 establishments whose output represented approximately 80 per cent of the total net output of manufacturing in 1963-64. The sample data are raised to obtain estimated totals for manufacturing by means of raising factors based on information obtained from the 1963-64 Census of Manufacturing.

3. REVISED CLASSIFICATION

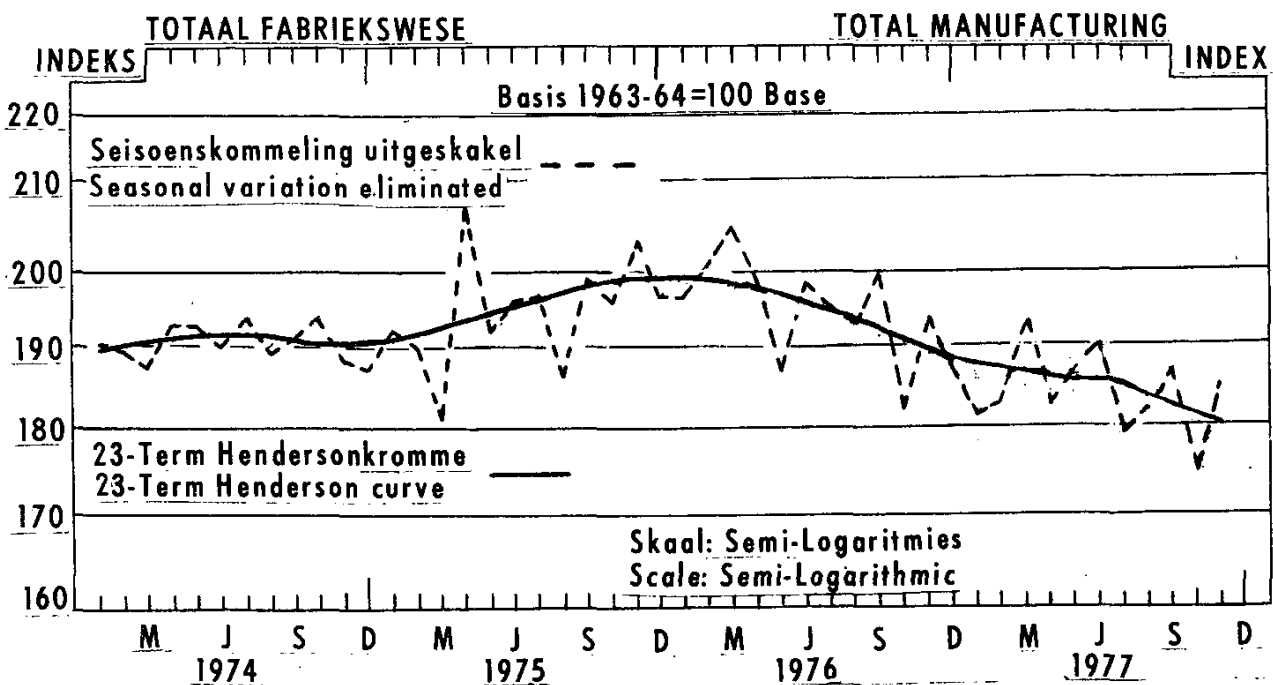
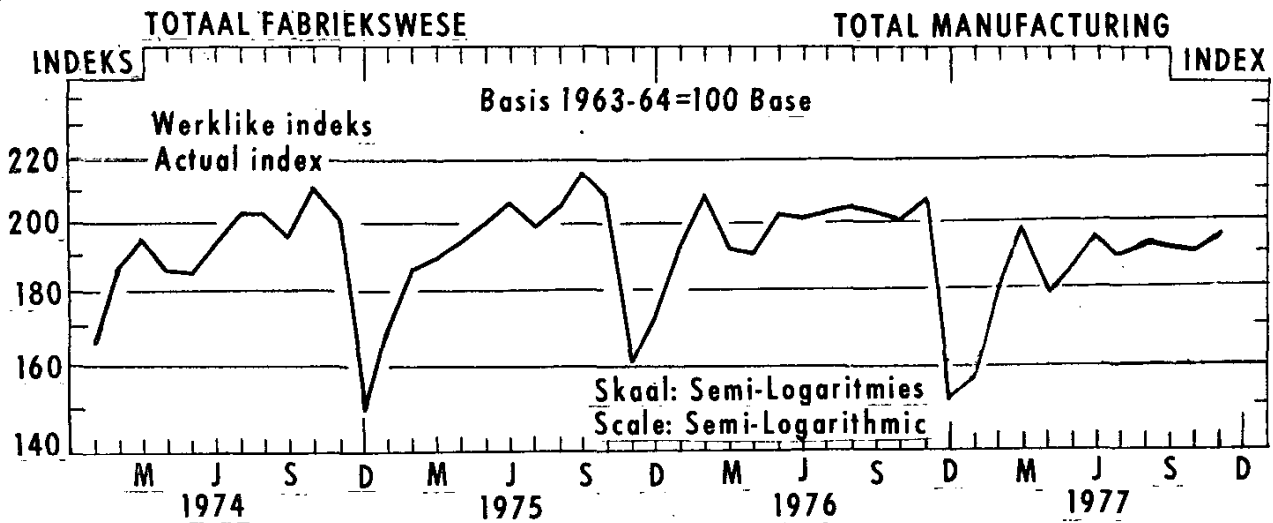
As from the 1971-72 Census of Manufacturing, the Department follows the revised "Standard Industrial Classification of all Economic Activities (S.I.C.)" which is based on the revised "International Standard Industrial Classification (I.S.I.C.)". As far as this series

Wat hierdie reekse betref, word ten opsigte van die afdeling fabriekswese 26 hoofgroepe gepubliseer teenoor die 19 hoofgroepe wat voorheen gepubliseer is. Die fabriekswesesubgroepe in die opname is vanaf 1969 volgens die 26 hoofgroepe op die hersiene basis ingedeel.

is concerned, 26 major groups are published in respect of the division manufacturing whereas 19 major groups were previously published. The manufacturing subgroups in the sample have been reclassified to the 26 major groups on the revised basis with effect from 1969.



.....
SEKRETARIS VAN STATISTIEK
SECRETARY FOR STATISTICS



OPSOMMING - Totaal Fabriekswese

SUMMARY - Total Manufacturing

Tydperke Periods	Indeks Index	Persentasieverandering Percentage change
<u>Gemiddeld - Average</u>		
Des./Dec. 1975 - Nov. 1976	195,1	
Des./Dec. 1976 - Nov. 1977	184,3	- 5,5
<u>Seisoenskommeling uitgeskakel</u> <u>Seasonal variation eliminated</u>		
Mei/May - Julie/July 1977	185,3	
Aug. - Okt./Oct. 1977	181,3	+ 2,2
Junie - June - Aug. 1977	183,9	
Sept. - Nov. 1977	182,0	- 1,0

INDEXE VAN DIE FISIESE VOLUME VAN FABRIEKSPRODUKSIE
WERKLIKE INDEXE

-4-
1963-64 = 100

INDEXES OF THE PHYSICAL VOLUME OF MANUFACTURING PRODUCTION
ACTUAL INDEXES

Fabriekswese Hoofgroepe	Gewigte Weights	Jaar Year 1976	WERKLIKE INDEXE ACTUAL INDEXES		SEISOENSKOMMELING UITGESKAKEL SEASONAL VARIATION ELIMINATED			Manufacturing - Major Groups	
			Oktober October 1977	November November 1977	Oktober October 1977	November November 1976	1977		
									1976 - 1977
			Oktober October 1977	November November 1977	Oktober October 1977	November November 1976	1977		
Fabriekswese -									
Totaal	100,0	194,3	191,5*	207,3	195,9	175,2*	193,1	184,4	Total
Voedsel	12,9	176,5	164,1	168,4	165,9	156,6	171,6	174,1	Food
Drank	2,8	277,4	249,7	308,3	315,7	222,5	279,5	288,9	Beverages
Tabakprodukte	1,3	185,7	188,6	240,2	208,5	165,0	203,3	171,6	Tobacco products
Tekstielstowwe	5,8	194,0	199,6	211,6	210,1	176,9	183,7	184,6	Textiles
Klerasie, uitgesonderd skoensel	5,0	192,1	198,8	231,8	195,9	169,5	198,1	165,4	Wearing apparel, except footwear
Leer en leerprodukte	0,6	133,1	117,1	145,8	121,9	105,8	127,0	110,5	Leather and leather products
Skoensel	1,9	164,0	168,9	178,5	186,6	145,8	157,7	168,6	Footwear
Hout en houtprodukte, uitgesonderd meubels	2,2	154,7	125,2*	159,9	130,0	114,5*	145,1	120,2	Wood and wood products, except furniture
Meubels (hout en metaal)	2,2	160,2	178,3	225,2	196,7	143,1	168,9	148,1	Furniture (wood and metal)
Papier en papierprodukte	4,2	197,2	192,7	193,7	188,3	188,0	188,1	185,3	Paper and paper products
Drukwerk en uitgewery	4,3	241,0	224,5	268,6	280,0	206,5	245,3	255,4	Printing and publishing
Nywerheidschemikalieë	3,6	185,6	205,2	196,8	217,6	194,5	179,4	197,2	Industrial chemicals
Ander chemiese produkte	8,1	261,3	316,7	296,3	300,3	286,1	272,6	278,3	Other chemical products
Rubberprodukte	2,3	214,4	189,9	214,8	193,8	177,7	196,7	177,1	Rubber products
Plastiekprodukte	0,9	604,0	540,9	667,0	598,1	463,9	590,8	519,2	Plastic products
Glas en glasprodukte.	1,0	199,4	191,0	180,9	210,7	187,5	175,5	208,2	Glass and glass products
Ander nie-metaalhoudende mineraalprodukte	4,6	178,9	153,5	184,0	151,9	138,9	174,9	144,6	Other non-metallic mineral products
Basiese yster- en staalwywerhede	9,2	230,9	254,2	237,7	244,6	251,7	236,7	242,9	Iron and steel basic industries
Basiese nie-ystermetaalwywerhede	1,4	145,2	133,2	144,5	141,8	125,0	140,6	136,5	Non-ferrous metal basic industries
Metaalprodukte, uitgesonderd masjinerie	9,2	139,9	135,0	150,4	134,6	124,6	140,7	124,6	Metal products, except machinery
Masjinerie, uitgesonderd elektriese masjinerie	6,0	115,8	89,3	119,6	88,3	82,1	119,1	88,3	Machinery, except electrical machinery
Elektriese masjinerie	3,8	165,8	131,0	170,7	140,5	119,8	166,7	136,5	Electrical machinery
Motorvoertuie, -onderdele en -toebehoere	3,9	238,2	207,6	240,6	213,7	220,3	211,3	181,7	Motor vehicles, parts and accessories
Vervoeruitrusting, uitgesonderd motorvoertuie, -onderdele en -toebehoere	1,2	98,1	74,8	97,3	80,1	72,9	94,3	78,3	Transport equipment, except motor vehicles, parts and accessories
Professionele en wetenskaplike en meet- en kontrole-uitrusting	0,4	358,3	381,8	407,2	325,7	422,4	402,4	318,1	Professional and scientific and measuring and controlling equipment
Ander nywerhede	1,2	101,9	108,2	141,6	104,6	88,0	123,1	86,4	Other industries

* Hersien/Revised.

WAARDE VAN VERKOPE - FABRIEKSEWE 1/
Totaal fabrieksewe en hoofgroepe

RI 000

Hoofgroepe	Jaar Year 1976	Maand - Month			Major groups
		1977			
		Sept.	Okt. Oct.	Nov.	
Fabrieksewe - Totaal	20 589 538	1 934 269	1 946 368	2 026 772	Manufacturing - Total
Voedsel	2 678 955	289 750	283 880	289 195	Food
Drank	983 874	88 714	88 298	106 664	Beverages
Tabakprodukte	366 056	35 945	37 994	38 368	Tobacco products
Tekstielstowwe	1 086 866	89 321	91 708	98 225	Textiles
Klerasie, uitgesonderd skoiesel	599 211	56 692	61 037	56 214	Wearing apparel, excluding footwear
Leer en leerprodukte	101 383	9 177	7 976	9 045	Leather and leather products
Skoiesel	206 802	19 634	17 440	19 269	Footwear
Hout en houtprodukte, uitgesonderd meubels	274 047	22 388	22 182	23 616	Wood and wood products, except furniture
Meubels (hout en metaal)	327 664	28 793	30 753	34 302	Furniture (wood and metal)
Papier en papierprodukte	692 398	61 820	68 357	67 171	Paper and paper products
Drukwerk en uitgewery	368 547	32 560	32 955	37 076	Printing and publishing
Nywerheidschemikalieë	1 052 003	126 909	121 577	114 092	Industrial chemicals
Ander chemiese produkte	2 405 983	222 312	237 872	228 665	Other chemical products
Rubberprodukte	287 174	27 757	26 645	31 158	Rubber products
Plastiekprodukte	276 240	27 076	27 180	30 054	Plastic products
Glas en glasprodukte	125 187	12 365	11 749	14 957	Glass and glass products
Ander nie-metaalhoudende mineraalprodukte	677 713	49 646	53 836	56 984	Other non-metallic mineral products
Basiese yster- en staalnywerhede	1 752 206	176 663	180 229	183 434	Iron and steel basic industries
Basiese nie-ystermetaalnywerhede	382 335	33 280	33 069	34 654	Non-ferrous metal basic industries
Metaalprodukte, uitgesonderd masjinerie	1 713 289	127 185	127 129	130 997	Metal products, except machinery
Masjinerie, uitgesonderd elektriese masjinerie	1 227 213	133 096	112 631	112 863	Machinery, except electrical machinery
Elektriese masjinerie	1 106 410	95 311	97 131	88 306	Electrical machinery
Motorvoertuie, -onderdele en -toebehore	1 213 676	117 907	110 333	118 941	Motor vehicles, parts and accessories
Vervoeruitrusting, uitgesonderd motorvoertuie, -onderdele en -toebehore	412 126	35 761	31 681	58 359	Transport equipment, except motor vehicles, parts and accessories
Professionele en wetenskaplike en meet- en kontrole-uitrusting	34 281	3 603	3 864	3 830	Professional and scientific and measuring and controlling equipment
Ander nywerhede	237 899	30 603	29 201	30 337	Other industries

1/ Verkope het betrekking op netto verkope (d.w.s. bruto verkope min terugsendings en ander aftrekkings) en netto bedrae gevra vir werk verrig.

1/ Sales relate to net sales (i.e. gross sales less returns, discounts and other deductions) and net charges for work done.

R1 000

Sekerere fabriekswesesubgroepe	WERKLIKE WAARDE ACTUAL VALUE		SELFOENSKOMMELING UITGESKAKEL SEASONAL VARIATION ELIMINATED				Certain manufacturing subgroups
	Oktober - October		Oktober - October		November		
	1977	1976	1977	1976	1977	1976	
Garing, komberse, geweefde tapyte en ander tekstielstowwe	102 082	116 995	99 483	102 905	116 761	98 109	Yarn, blankets, woven carpets and other textiles
Sakke en sakkies	5 771	3 604	5 500	5 999	3 947	6 236	Bags and sacks
Breifabriek	39 011	40 438	38 404	36 391	38 512	35 461	Knitting mills
Klerasie, uitgesonderd skoeseel	116 287	113 533	112 014	112 900	119 634	118 034	Wearing apparel, except footwear
Saag van hout uit ronde blokke	5 329	6 374	5 242	5 471	6 517	5 349	Sawmilling from the round log
Bord - gelamelleer, laaghout, partikel, ens.	2 867	3 714	2 952	2 833	4 131	2 985	Board - Laminated, plywood, particle, etc.
Timmer- en skrynwark	1 795	2 657	2 012	1 767	2 827	2 109	Carpentry and joinery
Meubels (hout en metaal)	15 365	17 696	14 948	10 983	15 374	13 205	Furniture (wood and metal)
Pulp, papier en bord	20 279	18 659	18 629	21 036	18 329	16 844	Pulp, paper and board
Ligte en swaar verpakking	17 395	13 177	16 195	16 582	12 719	15 572	Light and heavy packaging
Verf en vernis	1 721	2 037	1 685	1 841	2 104	1 667	Paints and varnishes
Glas en glasprodukte	16 556	15 421	20 092	23 351	19 924	25 273	Glass and glass products
Basiese yster- en staalrywerhede	436 715	364 121	427 168	442 019	370 418	440 379	Iron and steel basic industries
Ystertype en buise	23 571	34 518	31 630	24 426	34 484	32 948	Steel pipes and tubes
Primêre nie-ystermetaalgoedere	32 241	41 571	28 993	34 631	46 396	30 942	Primary non-ferrous metal products
Ander metaalgoedere	177 059	252 847	184 566	181 228	258 799	186 242	Other metal products
Elektriese nywerheidsmasjinerie	140 139	144 836	150 419	140 702	146 744	151 938	Electrical industrial machinery
Elektriese toestelle en huishoudelike goedere	101 813	101 228	100 953	115 304	111 854	113 814	Electrical appliances and houseware
Motorvoertuie	41 943	48 965	40 421	44 151	43 141	35 210	Motor vehicles
Motorvoertuigonderdele	12 880	10 201	13 194	14 123	11 398	14 660	Motor vehicle parts