

STATISTIESE NUUSBERIG  
DEPARTEMENT VAN STATISTIEK  
PRETORIA

16 Februarie 1977




STATISTICAL NEWS RELEASE  
DEPARTMENT OF STATISTICS  
PRETORIA

16 February 1977

Republiek van Suid-Afrika  
Republic of South Africa

P.10.2



PRODUKSIE EN VERKOPE - FABRIEKSEWESE:  
PRODUCTION AND SALES - MANUFACTURING:

NOVEMBER 1976

1. ALGEMEEN

Hierdie Statistiese Nuusberig toon:

- (i) finale indekse van fisiese volume van fabrieksproduksie volgens fabriekswesehoofgroepe;
- (ii) ramings van die totale waarde van verkope volgens fabriekswesehoofgroepe; en
- (iii) ramings van die waarde van onvoltooide bestellings vir sekere fabriekswesegroepes.

Beide werklike en seisoensuitgeskakelde syfers word getoon vir die indekse van fisiese volume van fabrieksproduksie en die waarde van onvoltooide bestellings.

2. WAARDE VAN VERKOPE

Die gegewens word van 'n steekproef bestaande uit ongeveer 2 500 inrigtings versamel, waarvan die opbrengs ongeveer 80 persent van die totale netto opbrengs van fabriekswese in 1963-64 verteenwoordig het. Die steekproefgegewens word verhef om beraamde totale te bekom deur middel van verheffingsfaktore gebaseer op die 1963-64-fabriekswesensusgegewens.

3. HERSIENE KLASSIFIKASIE

Die Departement volg vanaf die 1971-72-Sensus van Fabriekswese die hersiene "Standaard Nywerheidsklassifikasie van Alle Ekonomiese Bedrywighede (S.N.K.)" wat op die hersiene "Internasionale Standaard Nywerheidsklassifikasie (I.S.N.K.)" gebaseer is. Wat hierdie reekse betref word ten opsigte van die afdeling fabriekswese 26 hoofgroepe

1. GENERAL

This Statistical News Release shows:

- (i) final indexes of the physical volume of manufacturing production according to major manufacturing groups;
- (ii) estimates of the total value of sales according to major manufacturing groups; and
- (iii) estimates of the value of unfilled orders for certain manufacturing groups.

Both the actual and seasonally eliminated figures for the index of the physical volume of manufacturing production and the value of unfilled orders are shown.

2. VALUE OF SALES


The data are collected from a sample consisting of approximately 2 500 establishments whose output represented approximately 80 per cent of the total net output of manufacturing in 1963-64. The sample data are raised to obtain estimated totals for manufacturing by means of raising factors based on information obtained from the 1963-64 Census of Manufacturing.

3. REVISED CLASSIFICATION

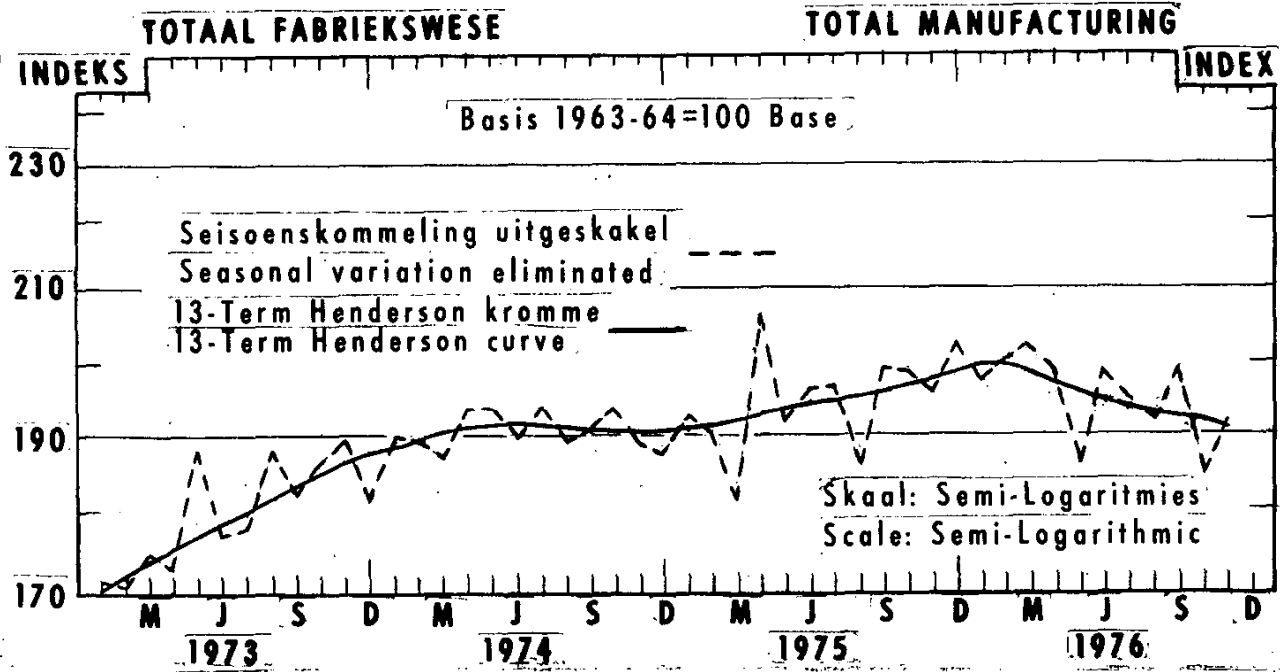
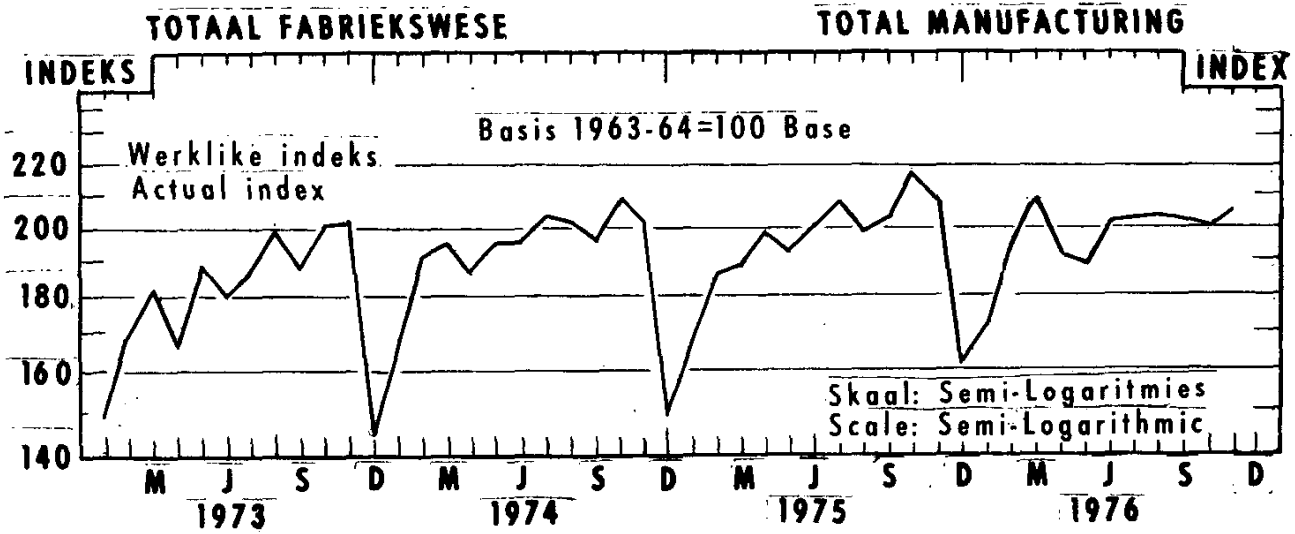
As from the 1971-72 Census of Manufacturing, the Department follows the revised "Standard Industrial Classification of All Economic Activities (S.I.C.)" which is based on the revised "International Standard Industrial Classification (I.S.I.C.)". As far as this series is concerned, 26 major groups are published in respect of the division

gepubliseer teenoor die 19 hoofgroepe wat voorheen gepubliseer is. Die fabriekswesesubgroepe in die opname is vanaf 1969 volgens die 26 hoofgroepe op die hersiene basis ingedeel. 'n Statistiese Nuusberig (No. P.10.9) wat hersiene indekse op hierdie basis vanaf Januarie 1969 bevat is op 11 Junie 1976 uitgereik.

manufacturing whereas 19 major groups were previously published. The manufacturing subgroups in the sample have been reclassified to the 26 major groups on the revised basis with effect from 1969. A Statistical News Release (No. P.10.9) containing revised indexes on this basis from January 1969 was issued on 11 June 1976.



SEKRETARIS VAN STATISTIEK  
SECRETARY FOR STATISTICS



OPSOMMING - Totaal Fabriekswese

SUMMARY - Total Manufacturing

Tydperk Period	Indeks Index	Persentasieverandering Percentage change
<u>Gemiddeld - Average</u>		
Des./Dec. 1974 - Nov. 1975	193,6	
Des./Dec. 1975 - Nov. 1976	194,8	+0,6
<u>Seisoenskommeling uitgeskakel Seasonal variation eliminated</u>		
Jun. 1976 - Aug. 1976	194,9	
Sept. 1976 - Nov. 1976	191,8	-1,6

INDEXSE VAN DIE FISIËSE VOLUME VAN FABIÏKSEPRODUKSIE

-4-  
1963-64 = 100

INDEXES OF THE PHYSICAL VOLUME OF MANUFACTURING PRODUCTION

Fabriekwese Hoofgroepe	Gewigte Weights	Jaar Year 1975	Werklike indkse Actual indexes		Seisoenskommelinge uitgeskakel Seasonal variation eliminated		Manufacturing Major groups		
			Okt. Oct.	November	Okt. Oct.	November			
								1975	1976
			1976	1975	1976	1975		1976	
Fabriekwese - Totaal	100,0	194,5	200,2	208,6	205,5	184,7	195,8	191,6	Manufacturing - Total
Voedsel	12,9	159,6	174,6	159,1	167,0	168,2	163,1	171,6	Food
Drank	2,8	269,6	301,0	296,8	318,0	287,1	269,4	288,3	Beverages
Tobakprodukte	1,3	178,8	188,5	210,7	240,2	162,2	178,2	203,3	Tobacco products
Tekstielstowe	5,8	174,5	214,9	206,2	211,6	192,9	179,2	183,7	Textiles
Klerasie, uitgesonderd skoeisel	5,0	179,3	213,0	208,1	231,8	177,6	177,4	198,1	Wearing apparel, except footwear
Leer en leerprodukte	0,6	133,7	137,6	158,8	145,8	121,3	137,9	127,0	Leather and leather products
Skoelisel	1,9	156,6	177,9	170,9	170,6	151,9	150,9	150,7	Footwear
Hout en houtprodukte, uitgesonderd meubels	2,2	151,1	158,2	179,2	159,9	143,1	162,5	145,1	Wood and wood products, except furniture
Meubels (Hout en metaal)	2,2	162,7	186,1	222,0	225,2	148,2	166,1	168,9	Furniture (wood and metal)
Papier en papierprodukte	4,2	181,4	208,7	189,8	193,7	207,9	184,2	188,1	Paper and paper products
Drukwerk en uitgewery	4,3	255,1	251,7	279,5	268,6	229,7	245,3	245,3	Printing and publishing
Nywerheidschemikalieë	3,6	189,7	215,1	224,4	196,8	208,5	204,9	179,4	Industrial chemicals
Ander chemiese produkte	8,1	261,7	266,3	293,5	274,5	243,6	269,8	252,5	Other chemical products
Rubberprodukte	2,3	227,9	200,1	256,5	214,8	182,9	234,6	196,7	Rubber products
Plastiekprodukte	0,9	568,6	662,0	767,3	667,0	585,3	678,6	590,8	Plastic products
Glas en glasprodukte	1,0	223,8	173,5	217,9	180,9	156,2	210,8	175,5	Glass and glass products
Ander nie-metaalhoudende mineraalprodukte	4,6	185,8	193,0	193,2	184,0	174,6	183,4	174,9	Other non-metallic mineral products
Basiese yster- en staalnywerhede	9,2	225,7	230,2	227,6	237,7	225,3	226,6	236,7	Iron and steel basic industries
Basiese nie-ystermetaalnywerhede	1,4	177,1	140,4	177,4	144,5	129,9	172,3	140,6	Non-ferrous metal basic industries
Metaalprodukte, uitgesonderd masjinerie	9,2	152,9	145,1	157,6	150,4	134,2	147,2	140,7	Metal products, except machinery
Masjinerie, uitgesonderd elektriese masjinerie	6,0	114,4	111,3	114,5	119,6	103,9	113,8	119,1	Machinery, except electrical machinery
Elektriese masjinerie	3,8	180,0	159,3	164,3	170,7	145,7	160,4	166,7	Electrical machinery
Motorvoertuie, -onderdele en toebehore	3,9	259,8	217,2	277,9	240,6	199,1	244,5	211,3	Motor vehicles, parts and accessories
Vervoeruitrusting, uitgesonderd motorvoertuie, -onderdele en toebehore	1,2	107,3	92,2	100,1	97,3	88,0	96,9	94,3	Transport equipment, except motor vehicles, parts and accessories
Professionele en wetenskaplike en meet- en kontrole-uitrusting	0,4	336,2	369,8	316,6	407,2	402,9	310,9	402,4	Professional and scientific and measuring and controlling equipment
Ander nywerhede	1,2	122,4	131,1	136,2	141,6	113,0	118,1	123,1	Other industries

WAARDE VAN VERKOPE - FABRIEKSESE 1/  
Totaal fabriekswese en hoofgroepe

R1 000

Fabriekswese -	Jaar Year 1975	Maand - Month			Manufacturing -
		1976			
		September	Oktober/October	November	
Fabriekswese - Totaal en hoofgroepe					Manufacturing - Total
Totaal	16 047 301*	1 826 716	1 809 341	1 893 419	Total
Voedsel	2 462 778	243 177	238 655	260 147	Food
Drank	577 149	82 085	87 934	111 152	Beverages
Tabakprodukte	310 328	31 208	30 798	40 213	Tobacco products
Tekstielstowwe	571 112	93 354	96 045	95 812	Textiles
Klerasie, uitgesonderd skoeisel	556 244*	55 893	59 463	58 733	Wearing apparel, excluding footwear
Leer en leerprodukte	73 794	10 164	8 884	9 847	Leather and leather products
Skoeisel	167 965	21 959	19 228	19 525	Footwear
Hout en houtprodukte, uitgesonderd meubels	239 512	24 770	22 437	24 678	Wood and wood products, except furniture
Meubels (hout en metaal)	330 529	28 501	31 826	37 979	Furniture (wood and metal)
Papier en papierprodukte	532 313	56 596	59 126	60 928	Paper and paper products
Drukwerk en uitgewery	325 958	31 670	32 310	34 865	Printing and publishing
Nywerheidschemikalieë	770 414	99 768	98 278	94 204	Industrial chemicals
Ander chemiese produkte	1 973 388	205 687	225 333	214 884	Other chemical products
Rubberprodukte	276 270	23 967	30 731	23 238	Rubber products
Plastiekprodukte	222 901	25 387	26 465	28 486	Plastic products
Glas en glasprodukte	115 872	11 546	11 374	11 629	Glass and glass products
Ander nie-metaalhoudende mineraalprodukte	594 525	61 285	59 620	60 193	Other non-metallic mineral products
Basiese yster- en staalnywerhede	1 441 362	163 746	157 203	158 263	Iron and steel basic industries
Basiese nie-ystermetaalnywerhede	362 297	32 617	30 881	27 916	Non-ferrous metal basic industries
Metaalprodukte, uitgesonderd masjinerie	1 439 204	153 207	147 595	152 382	Metal products, except machinery
Masjinerie, uitgesonderd elektriese masjinerie	1 142 056	115 449	101 248	109 853	Machinery, except electrical machinery
Elektriese masjinerie	901 507	90 848	87 887	95 921	Electrical machinery
Motorvoertuie, -onderdele en toebehore	1 232 917	100 770	86 416	90 054	Motor vehicles, parts and accessories
Vervoeruitrusting, uitgesonderd motorvoertuie, -onderdele en toebehore	405 432	37 287	33 017	40 382	Transport equipment, except motor vehicles, parts and accessories
Professionele en wetenskaplike en meet- en kontrole-uitrusting	45 798	2 997	2 664	3 272	Professional and scientific and measuring and controlling equipment
Ander nywerhede	211 470	22 677	23 923	28 864	Other industries

1/ Verkope het betrekking op netto verkope (d.w.s. bruto verkope min terugsendings, kortings en ander aftrekkings) en netto bedrae gevra vir werk verrig.

\* Hersien

\* Revised

Sekerere fabriekswesesubgroepe	Werklike waarde Actual value		Seisoenskommeling uitgeskakel Seasonal variation eliminated		Certain manufacturing subgroups
	November		November		
	1975	1976	1975	1976	
Garing, komberse, geweefde tapyte en ander tekstielstowwe	114 068	112 181	116 995	113 388	Yarns, blankets, woven carpets and other textiles
Sakke en sakkies	4 906	5 465	3 604	5 397	Bags and sacks
Breifabriek	41 039	36 782	40 436	36 972	Knitting mills
Klerasie, uitgesonderd skoelisel	99 759	85 367	94 691	94 024	Wearing apparel, except footwear
Saag van hout uit ronde blokke	5 174	8 523	6 374	5 269	Sawmilling from the round log
Bord - gelamelleer, laaghout, partikel, ens.	3 849	5 269	3 714	3 888	Board - laminated, plywood, particle, etc.
Timmer- en skrynwerk	2 835	2 977	2 657	2 799	Carpentry and joinery
Meubels (hout en metaal)	20 761	21 873	17 696	15 121	Furniture (wood and metal)
Pulp, papier en bord	20 814*	11 956	18 659	21 260*	Pulp, paper and board
Ligte en swaar verpakking	13 890	17 361	13 177	13 456	Light and heavy packaging
Verf en vernis	1 713	1 747	2 037	1 811	Paints and varnishes
Glas en glasprodukte	13 540	11 628	15 421	17 205	Glass and glass products
Basiese yster- en staalwywerhede	335 442	392 306	312 913	342 288	Iron and steel basic industries
Ysterpype en buise	41 928	24 728	41 571	47 004	Steel pipes and tubes
Primêre nie-ystermetaalgoedere	34 684	44 912	34 518	34 171	Primary non-ferrous metal products
Ander metaalgoedere	250 205	323 637	252 347	256 398	Other metal products
Elektriese nywerheidsmasjinerie	151 918	118 664	144 836	156 294	Electrical industrial machinery
Elektriese toestelle en huishoudelike goedere	100 754	88 750	101 228	113 334	Electrical appliances and housewares
Motorvoertuie	41 679	78 548	48 965	43 461	Motor vehicles
Motorvoertuigonderdele	10 557	11 669	10 201	11 450	Motor vehicle parts

\* Hersien  
Revised