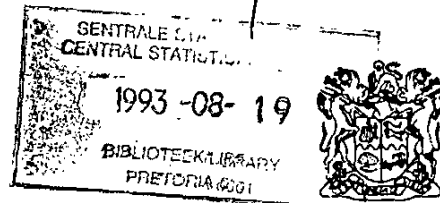


Biblioteek




REPUBLIEK VAN SUID-AFRIKA
REPUBLIC OF SOUTH AFRICA

Fabriekswese: produksie en verkope

Mei 1993

Manufacturing: production and sales

May 1993



SENTRALE
STATISTIEKDIENS
CENTRAL
STATISTICAL SERVICE

Statistiese vrystelling
Statistical release P3041.2

Om 'n suksesvolle statistiese stelsel in die RSA te bedryf, is die samewerking tussen die Sentrale Statistiekdiens en die inwoners van die RSA, die private sektor en die owerheidsinstellings onontbeerlik. Sonder hierdie volgehoue samewerking en welwillendheid sal die tydigse beskikbaarstelling van relevante en betroubare amptelike statistieke nie moontlik wees nie.

Co-operation between the Central Statistical Service and the residents of the RSA, the private sector and the government institutions is essential for a successful statistical system in the RSA. Without this continued co-operation and goodwill, the timely release of relevant and reliable official statistics will not be possible.

Embargo: 09:30
Datum/Date: 18 AUGUSTUS/AUGUST 1993

Uitgegee deur die Sentrale Statistiekdiens
Private Sak X44
PRETORIA
0001

Published by the Central Statistical Service
Private Bag X44
PRETORIA
0001

Hierdie publikasie of enige gedeelte daarvan mag sonder voorafgoedkeuring gereproduseer word, gestoor word vir ontsluitingsdoeleindes, of versend word in enige formaat deur gebruikmaking van enige middel, mits die SSD as bron vermeld word.

This publication or any part thereof may be reproduced, stored in a retrieval system, or transmitted in any form or by any means without prior permission, provided that the CSS is acknowledged as the source.

SSD-biblioteek Katalogisering-in-Publikasie (KIP) Data
CSS Library Cataloguing-in-Publication (CIP) Data

Fabriekswese: produksie en verkope / Sentrale Statistiek-
diens = Manufacturing: production and sales / Central
Statistical Service. - 1993 -

Pretoria: Central Statistical Service, 1993 -

p. 30 cm. (Statistiese vrystelling = Statistical
release; P3041.2)

Series formerly available as: Statistiese nuusberig =
Statistical news release; P3041.2 and P10.2

Monthly

1. Manufactures. I. South Africa. Central Statistical
Service. II. Suid-Afrika. Sentrale Statistiekdiens.
III. Title. IV. Series.

'n Volledige stel SSD-publikasies is beskikbaar
by die SSD-biblioteek en die volgende
biblioteke:

Staatsbiblioteek, Pretoria
Parlementsbiblioteek, Kaapstad
Suid-Afrikaanse Biblioteek, Kaapstad
Bloemfontein Openbare Biblioteek
Natal Society Library, Pietermaritzburg
Johannesburg Openbare Biblioteek

A complete set of CSS Publications is available
at the CSS Library and the following
libraries:

State Library, Pretoria
Library of Parliament, Cape Town
South African Library, Cape Town
Bloemfontein Public Library
Natal Society Library, Pietermaritzburg
Johannesburg Public Library

**FABRIEKSPRODUKSIE VIR MEI 1993 HOER MAAR
TENDENS EGTER NOG NIE POSITIEF NIE**

Die seisoensaangepaste fabrieksproduksie vir Mei 1993 toon 'n toename van 3,4% vergeleke met April 1993 na die nadelige uitwerking van wegbly-aksies en stakings in April 1993. Die seisoensaangepaste produksie vir die drie maande geëindig Mei 1993 is egter 2,1% laer as dié van die vorige drie maande. Die fabrieksproduksie vir Mei 1993 is eweneens 0,9% laer as vir Mei 1992. Die belangrikste bydraers tot die afname van 0,9% is die voedsel-, metaalprodukte-, masjinerie-, en elektriese masjinerienywerhede. Hierdie afnames is tot 'n groot mate teengewerk deur die toenames by die "ander chemiese produkte", basiese yster- en staalprodukte-, en motorvoertuignywerhede.

Die waarde van fabrieksweseverkope vir Mei 1993 het met 6,8% toegeneem tot R16 201 miljoen vergeleke met Mei 1992. Die grootste toenames is aangeteken deur die voedsel- (R109 miljoen), nywerheidschemikalieë- (R128 miljoen), "ander chemiese produkte"- (R267 miljoen) en motorvoertuignywerhede (R392 miljoen).

Onvoltooide bestellings vir Mei 1993 het by 16 van die 30 uitgesoekte fabriekswesesubgroepe afgeneem vergeleke met Mei 1992. Die grootste afnames is aangeteken deur die subgroepe basiese yster- en staalprodukte (R145 miljoen), motorvoertuie (R524 miljoen) en motorvoertuigonderdele (R91 miljoen).

**MANUFACTURING PRODUCTION FOR MAY 1993 HIGHER
BUT TREND STILL NOT POSITIVE**

The seasonally adjusted manufacturing production for May 1993 shows an increase of 3,4% compared with April 1993 following the adverse effect of stay-aways and strike actions in April 1993. However, the seasonally adjusted production for the three months ending May 1993 is still 2,1% lower than that of the previous three months. Manufacturing production for May 1993 is likewise 0,9% lower than for May 1992. The main contributors to the decrease of 0,9% were the food, metal products, machinery and electrical machinery industries. These decreases were to a large extent counteracted by increases in the "other chemical products", iron and steel basic and motor vehicle industries.

The value of manufacturing sales for May 1993 increased by 6,8% to R16 201 million compared with May 1992. The largest increases were recorded by the food (R109 million), industrial chemicals (R128 million), "other chemical products" (R267 million) and motor vehicle industries (R392 million).

Unfilled orders for May 1993 decreased for 16 of the 30 selected manufacturing subgroups compared with May 1992. The largest decreases were recorded by the subgroups iron and steel basic products (R145 million), motor vehicles (R524 million) and motor vehicle parts (R91 million).

OPSOMMING - TOTAAL FABRIEKSWESE
SUMMARY - TOTAL MANUFACTURING

Tydperk Period	Produksie- indekse Production indices	Verkope Sales	Persentasieverandering van: Percentage change of:	
			Produksie- indekse Production indices	Verkope Sales
	1985 = 100	R milj./mill.		
Werklik - Actual				
Mrt./Mar. 1993 - Mei/May 1993	100,4	49 248,5	-1,1	+6,7
Mrt./Mar. 1992 - Mei/May 1992	101,5	46 161,6		
Seisoensaangepas - Seasonally adjusted				
Mrt./Mar. 1993 - Mei/May 1993	100,7	49 065,7	-2,1	+0,4
Des./Dec. 1992 - Feb. 1993	102,9	48 874,7		

pp
HOOF: SENTRALE STATISTIEKDIENS
HEAD: CENTRAL STATISTICAL SERVICE

NAVRAE:		ENQUIRIES:	
PRETORIA	Tel. (012) 310-8911 Private Sak X44, Pretoria, 0001 Faks: 310-8500 310-8501	PRETORIA	Tel. (012) 310-8911 Private Bag X44, Pretoria, 0001 Fax: 310-8500 310-8501
BLOEMFONTEIN	(051) 477767	KEMPTON PARK	(011) 3943420/1
DURBAN	(031) 3053904	KIMBERLEY	(0531) 33965
KAAPSTAD/CAPE TOWN	(021) 4612098	KLERKSCORP	(018) 4624008
		NELSPRUIT	(01311) 52455/6
		PIETERSBURG	(01521) 71609
		PORT ELIZABETH	(041) 523801/2

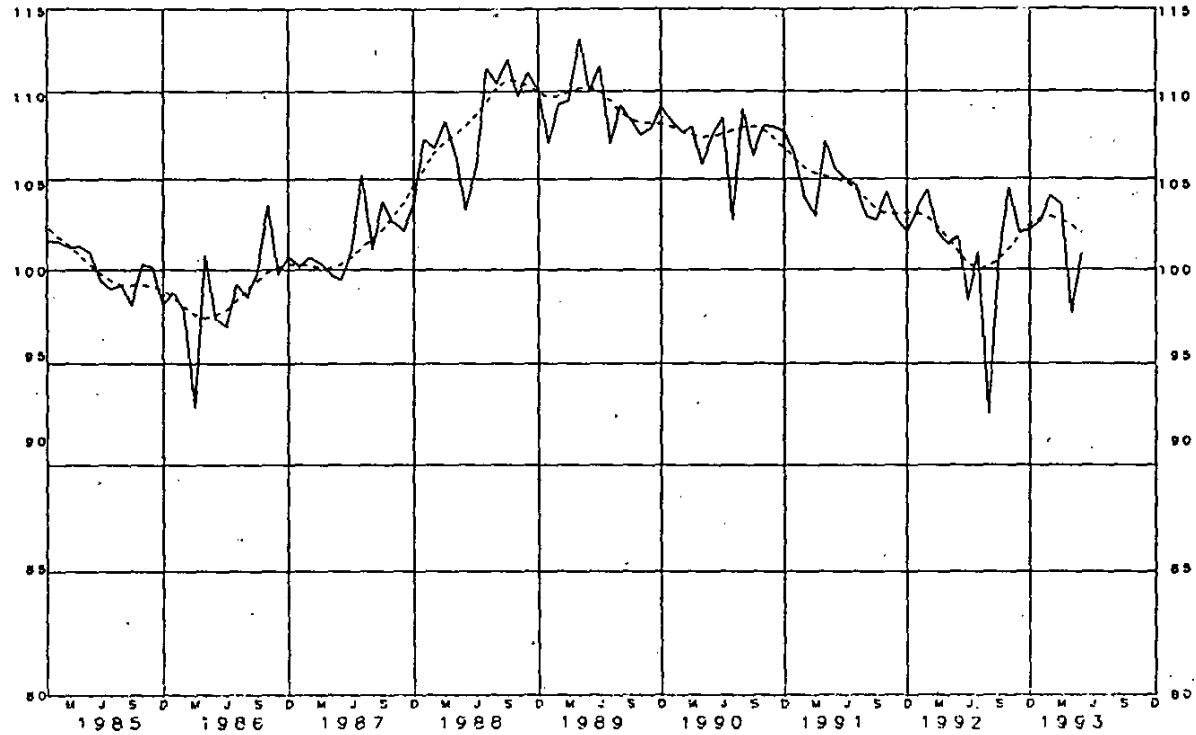
TOTAAL FABRIEKSWESE

TOTAL MANUFACTURING

BASIS/BASE 1985=100

INDEKS

INDEX



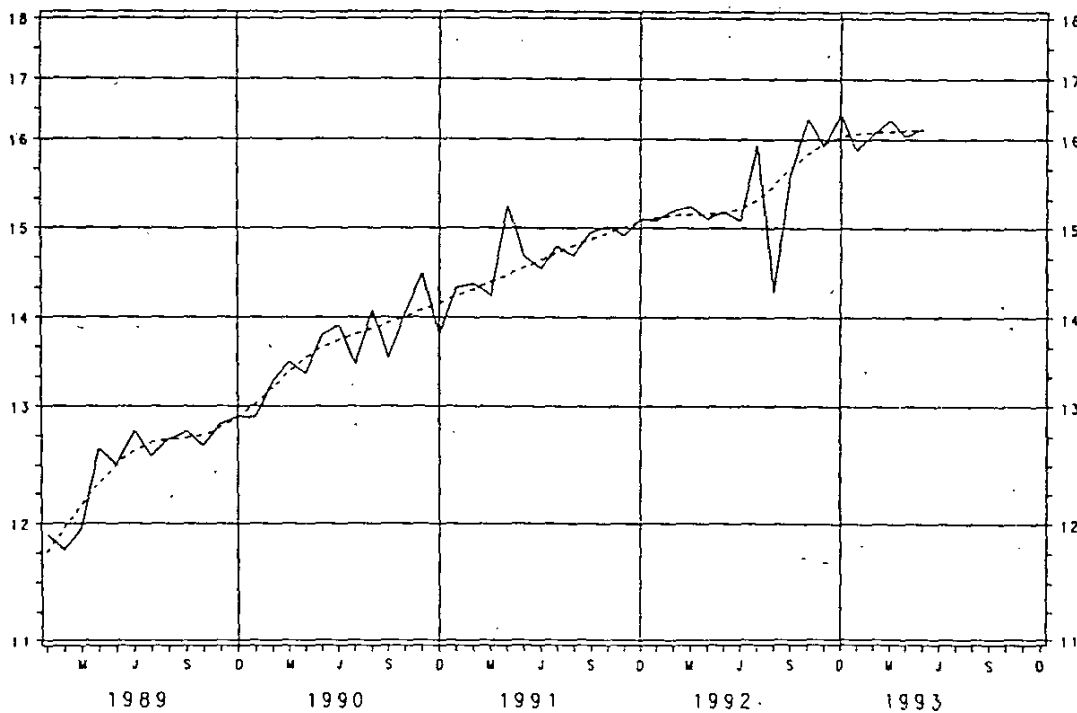
Skala: Semi-logaritmijs

Scale: Semi-logarithmic

Tendenssikius ----- Trend cycle
 Seisoensaangepas ----- Seasonally adjusted

FABRIEKSWESE
 WAARDE VAN VERKOPE
 R-MILJARD

MANUFACTURING
 VALUE OF SALES
 R-MILLIARD



Skala: Semi-logaritmijs

Scale: Semi-logarithmic

Seisoensaangepas ----- Seasonally adjusted
 Tendenssikius ----- Trend cycle

OPMERKINGS

1. Die indekse is bereken op basis van maandelikse produksiegegevens van ongeveer 700 belangrike vervaardigde produkte. Die indekse van sommige subgroepe word bereken deur die verkopiesyfers te defleer met toepaslike subindekse van die Produksteprysindeks op basis 1985 = 100.
2. Die beswaringsfaktore vir die sommering van fabriekswesesubgroepe na hoofgroepe en hoofgroepe na fabriekswese totaal is bereken op grond van die netto opbrengs uit die 1985-fabriekswesesensus.
3. Die basiese gegewens is verkry van 'n steekproefopname van fabrieksinrigtings. Die 1985-fabriekswesesensus het die raamwerk verskaf vir die keuse van die steekproef. 'n Gestratifiseerde sistematiese steekproef gebaseer op die totale omset is gebruik.
4. In die geval van verkope en onvoltooide bestellings word die steekproefgegevens verhef om beraamde totale te bekom.
5. Belasting op toegevoegde waarde is ingesluit, - waar van toepassing, vanaf Januarie 1992.

NOTES

1. The indices were calculated on the basis of monthly production data of approximately 700 important manufactured products. The indices of some of the subgroups were calculated by deflating the sales with appropriate sub-indices of the Production Price Index on the basis 1985 = 100.
2. The weighting factors for aggregating manufacturing subgroups to major groups and major groups to total manufacturing were calculated on basis of the net output derived from the 1985 Manufacturing Census.
3. The basic information was obtained from a sample survey of manufacturing establishments. The 1985 Manufacturing Census provided the frame for the selection of the sample. A stratified systematic sample design based on total turnover was used.
4. In the case of sales and unfilled orders the sample data were raised to obtain estimated totals.
5. Value added tax was included where applicable as from January 1992.

TABEL 1 - INDEKSE VAN DIE FISIIESE VOLUME VAN FABRIEKSPRODUKSIE - TOTAAL HISTORIESE TABEL

TABLE 1 - INDICES OF THE PHYSICAL VOLUME OF MANUFACTURING PRODUCTION - TOTAL HISTORICAL TABLE

BASIS 1985 = 100 BASE

Maand Month	1987	1988	1989	1990	1991	1992	1993
	WERKLIKE INDEKSE - ACTUAL INDICES						
J	84,9	91,4	91,6	92,8	91,4	88,9	88,4
F	99,3	105,2	107,7	106,4	103,1	103,8	103,6*
M	104,3	112,2	113,0	110,9	105,6	104,5	105,9*
A	96,5	103,2	109,6	102,7	104,1	98,7	95,0*
M	98,2	101,8	108,6	106,4	104,9	101,3	100,4
J	103,7	108,6	114,5	111,5	107,8	101,0	
J	109,7	115,9	111,3	106,8	108,6	104,9	
A	106,4	116,1	114,8	114,5	108,0	97,0	
S	110,5	118,7	114,1	111,1	106,6	104,0	
O	109,6	117,2	115,0	115,8	112,0	112,5	
N	111,3	121,1	117,8	118,1	112,6	111,9	
D	85,2	90,6	90,1	89,1	84,5	84,6	
JAAR YEAR	101,6	108,5	109,0	107,2	104,1	101,1	
	SEISOENSAANGEPASTE INDEKSE - SEASONALLY ADJUSTED INDICES						
J	100,2	107,4	107,2	108,4	106,4	103,4	102,6
F	100,6	106,7	109,1	107,6	103,9	104,3	104,0
M	100,3	108,2	109,4	107,8	102,9	102,0	103,5
A	99,7	106,5	113,0	105,7	107,0	101,4	97,6
M	99,5	103,2	109,8	107,4	105,5	101,8	100,9
J	101,0	105,6	111,3	108,3	105,0	98,4	
J	105,1	111,2	106,9	102,6	104,5	101,0	
A	101,1	110,3	109,1	108,9	102,9	92,5	
S	103,7	111,8	108,3	106,3	102,7	100,6	
O	102,5	109,6	107,4	107,9	104,2	104,5	
N	102,1	111,0	107,8	107,9	102,7	102,0	
D	103,5	109,9	109,0	107,7	102,0	102,1	

* Revised

* Hersien

TABEL 2 - INDEKSE VAN DIE FISIESE VOLUME VAN FABRIEKSPRODUKSIE- HOOFGROEPE

TABEL 2 - INDICES OF THE PHYSICAL VOLUME OF MANUFACTURING PRODUCTION - MAJOR GROUPS

Fabriekswese Hoofgroepe	Gewigte Weights	Jaar Year	Basis 1985 = 100 Base					Manufacturing Major Groups
			Actual indices		Werklike indekse			
			Mei May	April *	Mei May	1992	1992	
TOTAAL	100.0	101.1	100.4	95.0	101.3	TOTAL		
Voedsele	11.5	108.0	100.3	94.8	107.2	Food		
Drank	2.7	124.5	98.7	105.0	103.6	Beverages		
Tabakprodukte	0.6	97.2	91.5	84.7	96.7	Tobacco products		
Tekstielstowwe	3.7	79.1	88.3	78.8	84.5	Textiles		
Kleraste, uitgesonderd	2.9	95.3	85.8	86.3	96.3	Wearing apparel, excluding footwear and leather products		
Leer en leerprodukte	0.4	100.8*	82.7	85.3	105.4*	Leather and leather products		
Skoelise	1.0	93.5	82.4	84.6	83.7	Footwear		
Hout en houtprodukte, uitgesonderd meubels	1.9	92.8	94.9	93.2	94.5	Wood and wood products, excluding furniture		
Meubels (hout)	1.4	96.0	87.2	89.9	91.8	Furniture (wood)		
Papier en papierprodukte	4.1	117.4	119.2	107.5	118.0	Paper and paper products		
Drukwerk en uitgewery	3.8	90.4	86.7	84.4	84.2	Printing and publishing		
Nywerheidschemikalieë	4.2	95.6	91.7	92.4	87.8	Industrial chemicals		
Ander chemiese produkte	15.5	117.0	126.9	120.9	121.7	Other chemical products		
Rubberprodukte	1.4	113.5	119.2	94.4	124.5	Rubber products		
Plastiekprodukte	2.1	127.5	143.5	125.2	130.5	Plastic products		
Pottebakkersware	0.2	77.5	71.8	61.5	80.3	Pottery		
Glas en glasprodukte	0.9	98.5	82.7	90.9	94.4	Glass and glass products		
Ander nie-metaalhoudende mineraalprodukte	4.1	85.7	89.9	78.9	85.6	Other non-metallic mineral products		
Basiese yster- en staal-nywerhede	7.7	92.7	99.9	91.8	92.5	Iron and steel basic industries		
Basiese nie-ystermetaalnywerhede	3.0	133.5	131.0	133.1	140.5	Non-ferrous metal basic industries		
Metaalprodukte, uitgesonderd masjinerie	7.7	86.7	86.1	76.5	91.2	Metal products, excluding machinery		
Masjinerie en uitrusting	6.3	80.8	71.1	72.1	82.1	Machinery and equipment		
Elektriese masjinerie	4.9	95.8	86.2	82.1	93.8	Electrical machinery		
Motorvoertuie, -onderdele en -toebehoere	5.0	97.0	101.9	92.9	95.9	Motor vehicles, parts and accessories		
Vervoeruitrusting, uitgesonderd motorvoertuie, -onderdele en -toebehoere	1.4	71.5	59.6	55.4	70.0	Transport equipment, excluding motor vehicles, parts and accessories		
Professionele en wetenskaplike, meet- en kontroleuitrusting en fotografie	0.5	123.5	108.2	110.4	128.9	Professional and scientific measuring and controlling equipment and photographic and optical goods		
Ander nywerhede	1.1	116.4	123.3	112.2	106.2	Other industries		

* Hersien Revised

TABEL 2 - INDEKSE VAN DIE FISIESE VOLUME VAN FABRIEKSPRODUKSIE - HOOFGROEPE (AFGESLUIT)

TABLE 2 - INDICES OF THE PHYSICAL VOLUME OF MANUFACTURING PRODUCTION - MAJOR GROUPS (CONCLUDED)

Fabriekswese Hoofgroepe	BASIS 1985 = 100 BASE						Manufacturing Major groups
	Seisoensaangepaste indekse Seasonally adjusted indices						
	Mei May	April	Mei May	1992			
TOTAAL	100,9	97,6	101,8	1992		TOTAL	
Voedseel	101,6	100,4	108,5			Food	
Drank	111,6	116,5	117,0			Beverages	
Tabakprodukte	93,3	93,9	98,5			Tobacco products	
Tekstielstowwe	82,7	81,9	79,7			Textiles	
Klerasie, uitgesonderd skoeiseel	88,1	93,4	99,0			Wearing apparel, excluding footwear	
Leer en leerprodukte	83,9	87,3	107,6			Leather and leather products	
Skoeiseel	91,0	87,8	91,4			Footwear	
Hout en houtprodukte, uitgesonderd meubels	93,4	93,1	93,2			Wood and wood products, excluding furniture	
Meubels (hout)	89,4	91,7	93,7			Furniture (wood)	
Papier en papierprodukte	118,3	114,1	117,3			Paper and paper products	
Drukwerk en uitgereyk	92,2	90,6	89,3			Printing and publishing	
Nywerheidschemikaliee	95,6	97,5	91,5			Industrial chemicals	
Ander chemiese produkte	124,2	119,2	119,6			Other chemical products	
Rubberprodukte	111,8	89,9	116,8			Rubber products	
Plastiekprodukte	145,8	133,1	132,8			Plastic products	
Pottebakkersware	75,9	64,8	85,0			Pottery	
Glas en glasprodukte	83,7	93,7	94,3			Glass and glass products	
Ander nie-metaalhoudende mineraalprodukte	90,7	81,3	86,3			Other non-metallic mineral products	
Basiese yster- en staal-nywerhede	98,6	95,2	91,3			Iron and steel basic industries	
Basiese nie-ystermetaalnywerhede	130,2	134,9	139,8			Non-ferrous metal basic industries	
Metaalprodukte, uitgesonderd masjinerie	83,6	78,8	88,5			Metal products, excluding machinery	
Masjinerie en uitrusting	71,6	72,6	82,5			Machinery and equipment	
Elektriese masjinerie	89,0	86,5	97,2			Electrical machinery	
Motorvoertuie, -onderdele en -toebehore	98,1	92,5	92,5			Motor vehicles, parts and accessories	
vervoeruitrusting, uitgesonderd motorvoertuie, -onderdele en -toebehore	63,7	59,8	74,6			Transport equipment, excluding motor vehicles, parts and accessories	
Professionele en wetenskaplike, meet- en kontrole-uitrusting en fotografie						Professional and scientific, measuring and controlling equipment and photographic	
en Optiese goedere	108,8	112,1	129,7			and optical goods	
Ander nywerhede	131,0	127,0	112,7			Other industries	

* Hersien Revised

P3041.2

TABLE 3 - VALUE OF SALES - MANUFACTURING

TABEL 3 - WAARDE VAN VERKOPE - FABRIEKSWESE

Fabriekswese Hoofdgroepe	Jaar Year 1992	RI 000					Manufacturing Major Groups
		Werklike waardes Actual values		1993			
		Mei May	April *	Mei May	1992	1992	
TOTAAL	187 223 380*	16 200 675	15 485 123	15 175 428	15 175 428	TOTAL	
Voedsele	28 890 042	2 555 443	2 589 221	2 446 488	2 446 488	Food	
Drank	10 330 511*	729 233	793 672	724 875	724 875	Beverages	
Tabakprodukte	2 024 407	159 892	162 603	163 095	163 095	Tobacco products	
Tekstielstowwe	6 525 628	598 708	566 642	552 958	552 958	Textiles	
Klerasie, uitgesonderd						Wearing apparel, excluding	
skoelisele	4 414 401	339 976	388 199	309 759	309 759	footwear	
Leer en leerprodukte	4 910 235	77 572	88 506	78 809	78 809	Leather and leather products	
Skoelisele	1 716 740	138 843	136 564	133 043	133 043	Footwear	
Hout en houtprodukte, uitgesonderd meubels	2 978 117	243 399	235 887	234 100	234 100	Wood and wood products, excluding furniture	
Meubels (hout)	2 057 864	177 836	173 219	152 463	152 463	Furniture (wood)	
Papier en papierprodukte	9 774 243*	814 556	731 264	814 998	814 998	Paper and paper products	
Drukwerk en uitgewery	4 329 779	362 719	353 651	337 915	337 915	Printing and publishing	
Nywerheidschemikalie	9 388 819*	806 031	701 723	678 422*	678 422*	Industrial chemicals	
Ander chemiese produkte	23 893 306	2 211 688	2 096 836	944 810	944 810	Other chemical products	
Rubberprodukte	2 552 889	217 228	195 491	207 322	207 322	Rubber products	
Plastiekprodukte	4 586 665	392 270	365 247	375 305	375 305	Plastic products	
Pottebakkersware	163 291	14 579	11 584	13 965	13 965	Pottery	
Glas en glasprodukte	1 334 759	116 348	90 044	103 899	103 899	Glass and glass products	
Ander nie-metaalhoudende mineraalprodukte	4 709 064	409 462	370 618	378 706	378 706	Other non-metallic mineral products	
Basiese yster- en staal-nywerhede	12 969 747	1 056 078	1 081 295	1 125 042	1 125 042	Iron and steel basic industries	
Basiese nie-ystermetaalnywerhede	4 662 377	411 612	390 763	435 481	435 481	Non-ferrous metal basic industries	
Metaalprodukte, uitgesonderd masjinerie	11 193 938	977 965	912 519	953 826	953 826	Metal products, excluding machinery and equipment	
Masjinerie en uitrusting	7 517 366	609 236	522 068	644 828	644 828	Machinery and equipment	
Elektriese masjinerie	8 232 104	661 976	630 896	676 045	676 045	Electrical machinery	
Motorvoertuie, -onderdele en -toebehoere	17 754 315	1 776 424	1 556 249	1 384 824	1 384 824	Motor vehicles, parts and accessories	
vervoeruitrusting, uitgesonderd motorvoertuie						Transport equipment, excluding motor vehicles, parts and accessories	
-onderdele en -toebehoere	1 656 997	93 033	128 643	110 019	110 019	and accessories	
Professionele en wetenskaplike, meet- en kontrole-uitrusting en fotografiere						Professional and scientific measuring and controlling equipment and photographic	
en Optiese goedere	872 085	76 111	72 100	67 114	67 114	and optical goods	
Ander nywerhede	1 783 691	172 457	159 619	127 317	127 317	Other industries	

* Hersten

* Revised

TABLE 3 - VALUE OF SALES - MANUFACTURING
(CONCLUDED)TABEL 3 - WAARDE VAN VERKOPE - FABRIEKSWESE
(AFGESLUIT)

Fabriekswese Hoofdgroepe	R1 000					Manufacturing Major Groups
	Seisoensaangepaste waardes Seasonally adjusted values		1992		1992	
	Mei May	April	Mei May	1992		
TOTAAL	16 375 498	16 246 214	15 350 819			TOTAL
Voedsei	2 532 846	2 577 813	2 430 926			Food
Drank	817 090	847 336	810 858			Beverages
Tabakprodukte	162 177	172 580	164 902			Tobacco products
Tekstielstowwe	567 733	573 329	525 663			Textiles
Klerasie, uitgesonderd skoelisei	393 565	391 191	357 349			Wearing apparel, excluding footwear
Leer en leerprodukte	77 825	70 208	79 648			Leather and leather products
Skoeisei	144 894	138 972	138 083			Footwear
Hout en houtprodukte, uit- gesonderd meubels	248 235	229 639	238 157			Wood and wood products, excluding furniture
Meubels (hout)	187 317	182 719	160 014			Furniture (wood)
Papier en papierprodukte	815 572	794 447	817 386			Paper and paper products
Drukwerk en uitgawery	376 768	370 991	350 356			Printing and publishing
Nywerheidschemikalieë	853 159	764 942	715 875			Industrial chemicals
Ander chemiese produkte	2 245 537	2 187 030	1 976 395			Other chemical products
Rubberprodukte	212 534	196 995	203 025			Rubber products
Plastiekprodukte	406 383	387 208	387 607			Plastic products
Pottebakkersware	14 716	12 291	14 134			Pottery
Glas en glasprodukte	121 175	95 654	108 135			Glass and glass products
Ander nie-metaalhoudende minerale produkte	410 443	386 324	378 493			Other non-metallic mineral products
Basiese yster- en staal- nywerhede	1 028 945	1 066 397	1 093 110			Iron and steel basic indus- tries
Basiese nie-ystermetaalny- werhede	418 340	405 930	442 458			Non-ferrous metal basic in- dustries
Metaalprodukte, uitgeson- derd masjinerie	973 529	952 044	951 063			Metal products, excluding machinery
Masjinerie en uitrusting	630 716	581 990	667 316			Machinery and equipment
Elektriese masjinerie	677 325	679 457	695 366			Electrical machinery
Motorvoertuie, -onderdele en -toebehore	1 673 169	1 612 439	1 307 191			Motor vehicles, parts and accessories
Vervoeruitrusting, uitge- sonderd motorvoertuie, -onderdele en -toebehore	110 026	127 352	128 662			Transport equipment, exclu- ding motor vehicles, parts and accessories
Professionele en wetenskap- like, meet- en kontrole- uitrusting en fotografie	78 310	73 021	69 327			Professional and scientific, measuring and controlling equipment and photographic
Ander nywerhede	183 408	168 199	135 087			and optical goods Other industries

TABEL 4 - WAARDE VAN ONVOLTOOIDE BESTELLINGS - UITGESOEKTE SUBGROEPE

Uitgeseekte Fabrieksweese Subgroepe	R1 000					Selected Manufacturing Subgroups
	Werklike waardes Actual values					
	Mei May	April *	Mei May	1992	1992	
Spin, weef en afwerk van tekstielstowe	307 240	314 378	378 118			Spinning, weaving and finishing of textiles
Woningtekstiele	32 452	37 354	27 441			Soft furnishings
Tente, boksele, seile en ander seildoekgoedere en motortekstiele	8 166	9 667	2 763			Tents, tarpaulins, sails and other canvas goods and automotive textiles
Breifabriek	101 367	114 704	95 001			Knitting mills
Klerasie	585 180	577 505	591 996			Clothing
Saag van hout uit ronde blokke	11 030	10 858	15 355			Sawmilling from the round log
Bord-gelamelleer, laag- hout, partikel, ens.	19 077	14 760	11 583			Board - laminated, plywood, particle, etc.
Timmer- en skrynerwerk en ander saagmeuiprodukte	20 683	17 220	17 456			Carpentry and joinery and other sawmill products
Meubels (hout)	102 604	114 396	98 597			Furniture (wood)
Pulp, papier en bordpapier	98 179	97 382	119 405			Pulp, paper and paperboard
Lighte en swaar verpakings	162 656	158 285	167 985			Light and heavy packaging
Verf en vernis	8 206	8 906	9 975			Paints and varnishes
Basiese yster- en staal- nywerhede	2 165 151	2 190 911	2 310 480			Iron and steel basic indus- tries
Ysterpyp- en buisfabriek	257 952	221 579	166 092			Steel pipe and tube mills
Basiese nie-ystermetaal- nywerhede	486 312	464 967	458 123			Non-ferrous metal basic in- dustries
Algemene hardeware, hand- gereedskap en tafelgerei	19 559	21 166	20 252			General hardware, handtools and cutlery
Meubels (metaal)	6 989	8 956	10 036			Furniture (metal)
Struktuurmetaal produkte	729 356	690 701	692 630			Structural metal products
Tingoodere	52 574	62 428	66 770			Finware
Kabels en draadgoedere	110 945	113 380	113 834			Cables and wire products
Artikels voorsien van kop- pe en skroefdraad	18 996	5 913	4 658			Headed and threaded arti- cles
Alle ander metaalgoedere	596 781	609 679	465 681			All other metal products
Elektriese nywerheidsma- sjinerie en -apparaat	552 862	513 405	436 872			Electrical industrial ma- chinery and apparatus
Radio-, televisie- en kommunikasie-uitrusting	574 540	596 112	537 800			Radio, television and com- munication equipment
Elektriese toestelle en huishoudelike goedere	13 748	10 062	8 360			Electrical appliances and housewares
Geïsoleerde draad en kabels	84 274	91 577	107 030*			Insulated wire and cables
Droer- en natseibatterye	10 184	12 750	11 051			Dry and wet cell batteries
Ander elektriese goedere	41 819	44 380	62 425			Other electrical goods
Motorvoertuie	1 308 454	1 365 362	1 832 364			Motor vehicles
Motorvoertuigonderdele	315 632	308 448	406 318			Motor vehicle parts

* Hersten

* Revised

P3041.2

TABEL 4 - WAARDE VAN ONVOLTOOIDE BESTELLINGS -
UITGESOEKTE SUBGROEPE
(AFGESLUIT)

TABEL 4 - WAARDE VAN ONVOLTOOIDE BESTELLINGS -
UITGESOEKTE SUBGROEPE
(AFGESLUIT)

Uitgesoekte Fabriekswese Subgroepe	R1 000					Selected Manufacturing Subgroups
	Seisoensaangepaste waardes Seasonally adjusted values		1993			
	Mei May	April	Mei May	1992		
	321 398	323 105	394 718			Spinning, weaving and finishing of textiles
Spin, weef en afwerk van tekstielstowwe	33 453	37 602	28 030			Soft furnishings
Woningtekstiele	9 770	10 325	3 308			Tents, tarpaulins, sails and other canvas goods and automotive textiles
Tente, boksefile, seile en ander seildoekgoedere en motortekstiele	115 093	120 685	107 286			Knitting mills
Breifabriek	565 286	565 438	570 099			Clothing
Kleraste	10 197	10 302	14 226			Sawmilling from the round log
Saag van hout uit ronde blokke	19 452	13 972	11 850			Board - laminated, plywood, particle, etc.
Bord-gelamelleer, laag-hout, partikel, ens.	19 631	15 954	16 565			Carpentry and joinery and other sawmill products
Timmer- en skrynerwerk en ander saagmeulprodukte	118 559	127 276	112 287			Furniture (wood)
Meubels (hout)	100 146	98 616	121 708			Pulp, paper and paperboard
Pulp, papier en bordpapier	167 663	167 108	173 505			Light and heavy packaging
Lighte en swaar verpakkings	8 305	9 142	10 122			Paints and varnishes
Iverf en vernis	2 049 209	2 062 511	2 188 748			Iron and steel basic industries
Basiese yster- en staal-nywerhede	247 208	220 534	159 337			Steel pipe and tube mills
Ysterpy- en buisfabriek	484 313	471 849	456 120			Non-ferrous metal basic industries
Basiese nie-ystermetaal-nywerhede	20 417	21 395	21 045			General hardware, handtools and cutlery
Algemene hardware, handgereedskap en tafelgerei	8 250	10 805	11 742			Furniture (metal)
Meubels (metaal)	718 485	673 276	681 345			Structural metal products
Struktuurmetaal produkte	55 482	62 466	70 542			Tinware
Tingooedere	108 619	108 654	111 024			Cables and wire products
Kabels en draaggoedere	18 115	6 472	4 447			Headed and threaded articles
Artikels voorsien van koppe en skroefdraad	532 724	530 568	414 838			All other metal products
Alle ander metaalgoedere	554 391	502 329	434 898			Electrical industrial machinery and apparatus
Elektriese nywerheidsmasjinerie en -apparaat	524 907	549 437	490 594			Radio, television and communication equipment
Radio-, televisie- en kommunikasie-uitrusting	13 099	10 359	8 009			Electrical appliances and housewares
Elektriese toestelle en huishoudelike goedere	85 167	93 611	107 451			Insulated wire and cables
Geisoleerde draad en kabels	8 841	11 201	9 438			Dry and wet cell batteries
Droe- en natseibatterie	42 018	42 018	54 154			Other electrical goods
Ander elektriese goedere	1 212 100	1 310 550	1 700 191			Motor vehicles
Motorvoertuie	276 154	304 192	362 974			Motor vehicle parts
Motorvoertuigonderdele						