


Biblioteek - kopie



REPUBLIEK VAN SUID-AFRIKA
REPUBLIC OF SOUTH AFRICA



SENTRALE STATISTIEKDIENS CENTRAL STATISTICAL SERVICE

Steynsarkade
Steyn's Arcade
Schoemanstraat 274
274 Schoeman Street
Privaatsak X44
Private Bag X44
PRETORIA
0001
Tel.: 325-2400 (012)
(m.l.v./w.e.f. 1988: 322-8622)
Teleks: 320450, 320523
Telex: 322418, 320173
Fax: 267150
(m.l.v./w.e.f. 1988: 3226325)

STATISTIESE NUUSBERIG

STATISTICAL NEWS RELEASE

P3041.2



STREEKKANTORE REGIONAL OFFICES

DURBAN
Tel.: 305-3904

KAAPSTAD
CAPE TOWN
Tel.: 461-2098
461-6940(021)

PORT ELIZABETH
Tel.: 52-3801/2 (041)

NELSPRUIT
Tel.: 5-2455/6 (01311)

KIMBERLEY
Tel.: 3-3965/6 (0531)

KEMPTON PARK
Tel.: 394-3420/1 (011)

PIETERSBURG
Tel.: 7-1609 (01521)

KLERKSDORP
Tel.: 24008
24324(018)

BLOEMFONTEIN
Tel.: 47-7766(051)

PRODUKSIE EN VERKOPE - FABRIEKSWESE:
MEI 1988

PRODUCTION AND SALES - MANUFACTURING:
MAY 1988

24 AUGUSTUS/AUGUST 1988

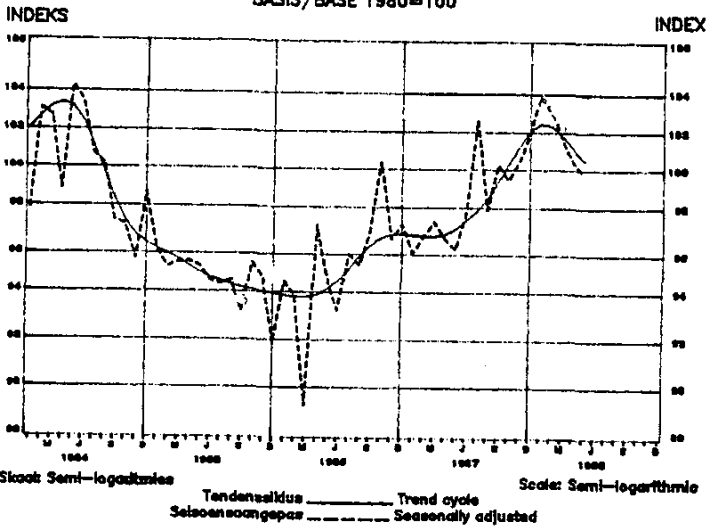
OPSOMMING

Die fisiese volume van fabrieksproduksie vir Mei 1988 toon 'n toename van 3,4% vergeleke met Mei 1987. Die relatief grootste toenames het voorgekom by die meubel- (hout) (+18,1%), rubber- produkte- (+19,8%), plastiekprodukte- (+18,2%), pottebakkersware- (+15,5%), ander nie-metaal- houdende mineraalprodukte- (+15,0%), motorvoer- tuie (25,3%) en vervoeruitrustingnywerhede (+28,0%).

Die waarde van verkope vir Mei 1988 het met 18,4% toegeneem vergeleke met Mei 1987. Toe- names het voorgekom in al die fabriekswese- hoofgroepe. Die grootste toenames is aange- teken by die drank- (+26,5%), pottebakkersware- (+22,0%), ander nie-metaalhoudende mineraal- produkte- (+27,4%), basiese yster en staal- (+44,6%), basiese nie-yster- (+20,9%), motor- voertuie- (+54,2%), vervoeruitrusting- (+21,1%) en professionele en wetenskaplike uitrusting- nywerhede (+29,2%).

**FISIESE VOLUME VAN PRODUKSIE
PHYSICAL VOLUME OF PRODUCTION**

BASIS/BASE 1980=100

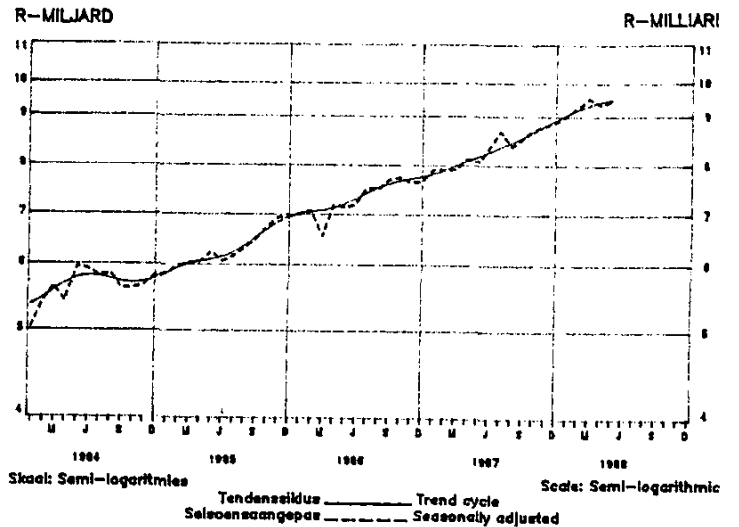


SUMMARY

The physical volume of manufacturing production for May 1988 shows an increase of 3,4% compared with May 1987. The relatively largest increases occurred in the furniture (wood) (+18,1%), rubber products (+19,8%), plastic products (+18,2%), pottery (+15,5%), other non-metallic mineral products (+15,0%), motor vehicles (+25,3%) and transport equipment (+28,0%) industries.

The value of sales for May 1988 increased by 18,4% compared with May 1987. Increases occurred in all the manufacturing major groups. The largest increases were recorded by the beverages (+26,5%), pottery (+22,0%), other non-metallic mineral products (+27,4%), iron and steel basic (+44,6%), non-ferrous basic (+20,9%), motor vehicles (+54,2%), transport equipment (+21,1%) and professional and scientific equipment industries (+29,2%).

**WAARDE VAN VERKOPE
VALUE OF SALES**



OPSOMMING - TOTAAL FABRIEKSEWE

SUMMARY - TOTAL MANUFACTURING

Tydperk Period	Produksie- indekse Production indices	Verkope Sales	Persentasieverandering van: Percentage change of:	
			Produksie- indekse Production indices	Verkope Sales
	1980 = 100	R milj./mill.		
Werklik - Actual				
Maart/March 1988 - Mei/May 1988	100,1	28 549,1	+ 3,6	+18,9
Maart/March 1987 - Mei/May 1987	96,6	24 018,3		
Seisoenaangepas - Seasonally adjusted				
Maart/March 1988 - Mei/May 1988	100,5	28 529,8	- 2,3	+ 3,8
Des./Dec. 1987 - Febr./Feb. 1988	102,9	27 490,5		

[Signature]
 HOOF: SENTRALE STATISTIEKDIENS
 HEAD: CENTRAL STATISTICAL SERVICE

TABEL 1 - INDEKSE VAN DIE FISIIESE VOLUME VAN
FABRIEKSPRODUKSIE - TOTAAL
HISTORIESE TABEL

TABLE 1 - INDICES OF THE PHYSICAL VOLUME
OF MANUFACTURING PRODUCTION - TOTAL
HISTORICAL TABLE

BASIS 1980 = 100 BASE

Maand Month	1982	1983	1984	1985	1986	1987	1988
WERKLIKE INDEKSE - ACTUAL INDICES							
J	90,2	78,6	82,1	80,8	80,0	81,6	88,4*
F	104,4	93,2	100,9	93,8	92,8	95,7	101,8*
M	110,6	99,6	107,0	100,0	93,4	102,2	106,3*
A	104,3	92,6	95,9	92,2	93,4	92,6	95,9*
M	102,8	94,5	103,4	94,6	93,8	94,9	98,1
J	108,0	100,0	106,8	97,7	96,1	100,4	
J	110,9	100,2	104,8	98,7	100,2	107,1*	
A	107,6	103,6	105,6	99,9	100,4	103,1*	
S	108,4	106,3	104,1	99,6	103,5	107,0*	
O	105,5	105,2	104,1	102,4	107,8	107,1*	
N	106,5	110,9	104,0	102,9	104,7	108,7*	
D	77,8	82,7	81,0	75,7	79,6	83,8*	
Jaar Year	103,1	97,3	100,0	94,9	95,5	98,7*	
SEISOENSAANGEPASTE INDEKSE - SEASONALLY ADJUSTED INDICES							
J	107,8	94,0	98,1	96,3	94,8	96,1	103,9*
F	106,8	95,2	102,9	95,4	94,4	96,9*	103,0*
M	106,3	95,7	102,5	95,6	89,2	97,5*	101,4*
A	106,9	95,1	98,9	95,4	97,0	96,7	100,4*
M	103,0	94,9	104,0	95,2	94,5	96,3	99,8
J	104,1	96,5	103,2	94,7	93,4	97,9*	
J	107,0	96,4	100,7	94,6	96,0	102,4*	
A	102,5	98,4	100,2	94,8	95,5	98,1*	
S	101,3	99,4	97,5	93,4	97,1	100,2*	
O	98,4	98,3	97,4	95,7	100,6	99,5*	
N	98,2	102,2	95,8	95,0	96,8	100,4	
D	94,5	100,6	98,6	91,6	97,1	101,9*	

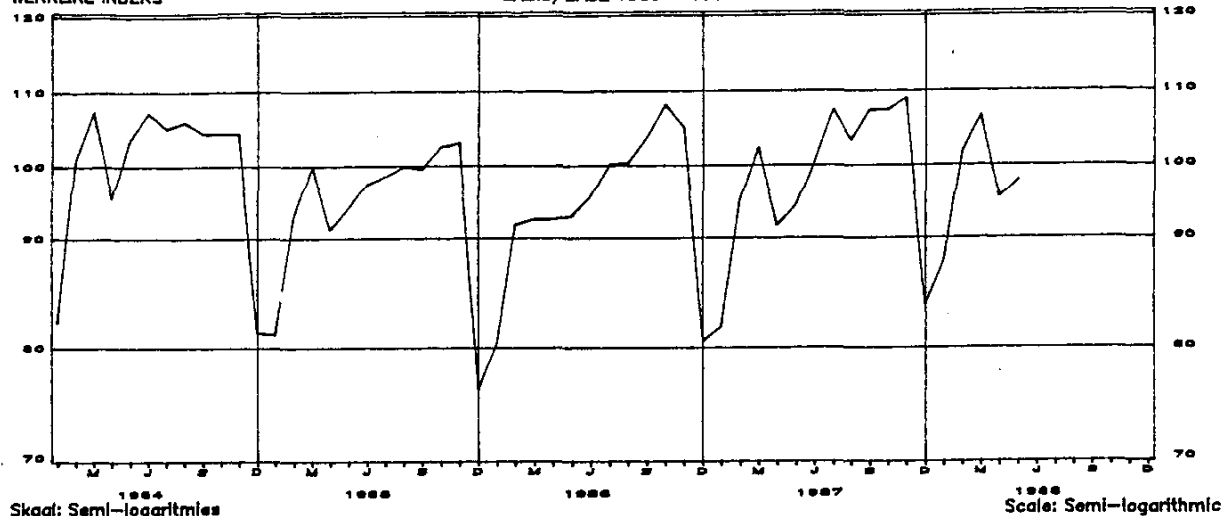
* Hersien

* Revised

FISIIESE VOLUME
VAN PRODUKSIE
WERKLIKE INDEKS

BASIS/BASE 1980 = 100

PHYSICAL VOLUME
OF PRODUCTION
ACTUAL INDEX



TABEL 2 - INDEKSE VAN DIE FISIIESE VOLUME VAN
FABRIEKSPRODUKSIE - HOOFGROEPE
BASIS 1980 = 100 BASE

TABEL 2 - INDICES OF THE PHYSICAL VOLUME OF
MANUFACTURING PRODUCTION - MAJOR GROUPS
BASIS 1980 = 100 BASE

Fabriekswese- hoofgroepe	Gewigte Weights	Jaar Year 1987	Werklike indekse Actual indices			Manufacturing major groups
			Mei May	April	Mei May	
			1988		1987	
TOTAAL	100,0	98,7*	98,1	95,9*	94,9*	TOTAL
Voedsel	11,6	116,9	115,4	110,7*	112,6*	Food
Drank	2,7	131,8	124,8	130,2	118,0	Beverages
Tabakprodukte	0,6	124,7	104,4	98,2	106,6	Tobacco products
Tekstielstowwe	5,3	91,7*	96,8	97,3*	94,9*	Textiles
Klerasie, uitgesonderd skoelisel	3,0	83,8	77,2	74,6	75,2*	Wearing apparel, exclu- ding footwear
Leer en leerprodukte	0,4	92,4	84,0	88,4	90,9	Leather and leather pro- ducts
Skoelisel	1,1	88,8	85,9	81,3	92,1	Footwear
Hout en houtprodukte, uitgesonderd meubels	1,6	84,8	92,6	90,7	83,4*	Wood and wood products, excluding furniture
Meubels (hout)	1,2	71,8	73,2	64,4*	62,0	Furniture (wood)
Papier en papierpro- dukte	3,7	142,8	138,7	153,0*	139,7	Paper and paper products
Drukwerk en uitgewery	3,7	108,8	100,7	99,9	108,5	Printing and publishing
Nywerheidschemikalieë	4,9	89,7	86,7	87,6	83,4*	Industrial chemicals
Ander chemiese produkte	8,6	110,6	113,9	114,5	104,2*	Other chemical products
Rubberprodukte	1,8	94,2	108,2	94,2	90,3	Rubber products
Plastiekprodukte	1,8	136,2	148,8	152,1	125,9*	Plastic products
Pottebakkersware	0,2	66,3	70,6	71,1	61,1	Pottery
Glas en glasprodukte	0,8	107,1	124,3	126,1*	125,2	Glass and glass products
Ander nie-metaalhoudende de mineraalprodukte	4,0	83,4	89,9	91,5	78,2	Other non-metallic mine- ral products
Basiese yster- en staalnywerhede	10,4	101,6	97,2	82,8*	104,6	Iron and steel basic in- dustries
Basiese nie-ysterme- taalnywerhede	3,1	118,3	112,5	120,5	125,2	Non-ferrous metal basic industries
Metaalprodukte, uitge- sonderd masjinerie	8,8	80,4*	80,1	77,9*	76,8*	Metal products, exclu- ding machinery
Masjinerie en uitrusting	6,6	71,8	70,5	70,1*	73,0	Machinery and equipment
Elektriese masjinerie	5,3	98,8	94,7	88,9*	89,4*	Electrical machinery
Motorvoertuie, -onder- dele en -toebehore	5,0	72,1	84,8	85,2*	67,7	Motor vehicles, parts and accessories
Vervoeruitrusting, uitgesonderd motor- voertuie, -onderdele en -toebehore	2,1	55,3	45,3	23,4*	35,4	Transport equipment, excluding motor vehi- cles, parts and acces- sories
Professionele en weten- skaplike, meet- en kontrole-uitrusting en fotografiese en op- tiese goedere	0,3	109,4	116,0	118,7*	107,2	Professional and scien- tific, measuring and controlling equipment and photographic and optical goods
Ander nywerhede	1,4	126,9	115,4	116,6*	120,5*	Other industries

* Hersien

* Revised

TABEL 2 - INDEKSE VAN DIE FISIESE VOLUME VAN
FABRIEKSPRODUKSIE - HOOFGROEPE
(AFGESLUIT)

TABLE 2 - INDICES OF THE PHYSICAL VOLUME OF
MANUFACTURING PRODUCTION - MAJOR GROUPS
(CONCLUDED)

BASIS 1980 = 100 BASE

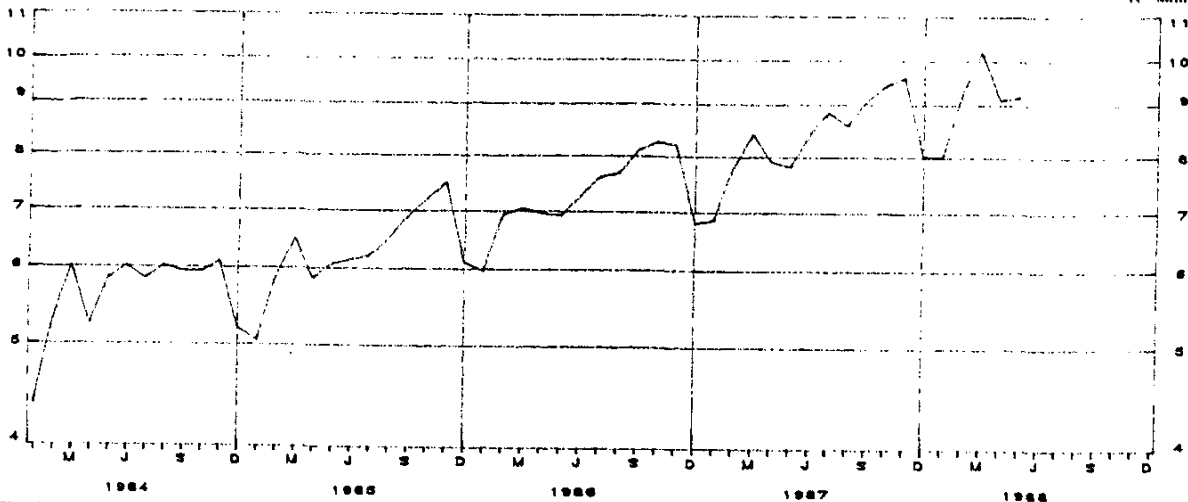
Fabriekswese- hoofgroepe	Seisoensaangepaste indekse Seasonally adjusted indices			Manufacturing major groups
	Mei May	April	Mei May	
	1988		1987	
TOTAAL	99,8	100,4*	96,3*	TOTAL
Voedsel	117,9	123,6*	115,0*	Food
Drank	132,3	137,8	125,1	Beverages
Tabakprodukte	107,0	108,1	109,2	Tobacco products
Tekstielstowwe	93,0	98,7*	91,2*	Textiles
Klerasie, uitgesonderd skoelisel	80,4	76,4	78,3*	Wearing apparel, exclu- ding footwear
Leer en leerprodukte	87,9	93,1	95,1	Leather and leather pro- ducts
Skoelisel	84,5	86,0	90,6	Footwear
Hout en houtprodukte, uitgesonderd meubels	93,4	93,0	84,1*	Wood and wood products, excluding furniture
Meubels (hout)	72,0	68,5*	61,0	Furniture (wood)
Papier en papierprodukte	145,4	153,8*	146,4	Paper and paper products
Drukwerk en uitgewery	101,6	107,2	109,5	Printing and publishing
Nywerheidschemikalieë	88,3	86,5	84,9*	Industrial chemicals
Ander chemiese produkte	113,7	113,5	104,0*	Other chemical products
Rubberprodukte	101,4	95,2	84,6	Rubber products
Plastiekprodukte	150,9	165,7	127,7*	Plastic products
Pottebakkersware	63,8	72,4	55,2	Pottery
Glas en glasprodukte	123,0	132,2*	123,8	Glass and glass products
Ander nie-metaalhoudende mineraalprodukte	92,4	89,4	80,4	Other non-metallic mi- neral products
Basiese yster- en staal- nywerhede	94,0	81,3*	101,2	Iron and steel basic in- dustries
Basiese nie-ystermetaal- nywerhede	109,4	116,0	121,8	Non-ferrous metal basic industries
Metaalprodukte, uitgeson- derd masjinerie	77,4	79,2*	74,2*	Metal products, exclu- ding machinery
Masjinerie en uitrusting	67,1	72,1*	69,5	Machinery and equipment
Elektriese masjinerie	98,3	96,1*	92,8*	Electrical machinery
Motorvoertuie, -onderdele en -toebehore	78,9	83,8*	63,0	Motor vehicles, parts and accessories
Vervoeruitrusting, uitge- sonderd motorvoertuie, -onderdele en -toebehore	43,3	25,7*	33,9	Transport equipment, ex- cluding motor vehicles, parts and accessories
Professionele en wetenskap- like, meet- en kontrole- uitrusting en fotografiese en optiese goedere	114,5	120,3*	105,8	Professional and scienti- fic, measuring and con- trolling equipment and photographic and optical goods
Ander nywerhede	122,0	123,9*	127,4*	Other industries

* Hersien

* Revised

WAARDE VAN VERKOPE
WERKLIKE SYFERS
R-Miljard

VALUE OF SALES
ACTUAL FIGURES
R-Miljard



Skaal: Semi-logaritmies

Scale: Semi-logarithmic

TABEL 3 - WAARDE VAN VERKOPE - FABRIEKSWESE

TABLE 3 - VALUE OF SALES - MANUFACTURING

R1 000

Fabriekswese- hoofgroepe	Jaar Year 1987	Werklike waardes Actual values			Manufacturing major groups
		Mei May	April	Mei May	
		1988		1987	
TOTAAL	100 514 549	9 199 347	9 120 640*	7 767 688*	TOTAL
Voedsel	15 730 644	1 319 856	1 380 039*	1 240 797*	Food
Drank	4 233 603	372 647	380 922*	294 612	Beverages
Tabakprodukte	1 119 923	98 790	95 801	83 701	Tobacco products
Tekstielstowwe	3 884 353	375 179	354 866*	345 161	Textiles
Klerasie, uitgesonderd skoelisel	2 419 978	192 281	218 305*	169 907	Wearing apparel, exclud- ing footwear
Leer en leerprodukte	559 557	50 560	50 920*	46 643	Leather and leather pro- ducts
Skoelisel	1 073 082	95 477	94 460*	92 380	Footwear
Hout en houtprodukte, uitgesonderd meubels	1 677 321	151 101	154 819	131 969	Wood and wood products, excluding furniture
Meubels (hout)	841 861	73 828	70 371	64 901	Furniture (wood)
Papier en papierprodukte	4 425 796	413 745	440 872*	355 596	Paper and paper products
Drukwerk en uitgewery	2 118 805	189 640	188 137	167 890	Printing and publishing
Nywerheidschemikalieë	6 114 875	500 821	517 843*	459 732*	Industrial chemicals
Ander chemiese produkte	12 862 721	1 156 294	1 109 240*	997 105*	Other chemical products
Rubberprodukte	1 445 507	129 909	131 025	122 071	Rubber products
Plastiekprodukte	1 650 730	157 263	159 834*	131 749*	Plastic products
Pottebakkersware	121 190	12 836	12 696	10 518	Pottery
Glas en glasprodukte	691 968	59 690	65 205	54 129	Glass and glass products
Ander nie-metaalhoudende mineraalprodukte	2 685 418	258 342	254 511*	202 857	Other non-metallic mine- ral products
Basiese yster- en staalnywerhede	8 256 777	854 249	794 603*	590 751*	Iron and steel basic industries
Basiese nie-ysterme- taalnywerhede	2 517 229	249 255	230 636	206 099	Non-ferrous metal basic industries
Metaalprodukte, uitge- sonderd masjinerie	6 231 568	550 114	548 919	499 615*	Metal products, excluding machinery
Masjinerie en uitrusting	4 633 475	405 386	393 553*	377 962*	Machinery and equipment
Elektriese masjinerie	4 539 720	386 204	367 928*	339 705	Electrical machinery
Motorvoertuie, -onder- dele en -toebehore	8 315 165	956 993	942 090*	620 606*	Motor vehicles, parts and accessories
Vervoeruitrusting, uit- gesonderd motorvoer- tuie, -onderdele en -toebehore	994 422	68 004	40 534*	56 146*	Transport equipment, ex- cluding motor vehicles, parts and accessories
Professionele en weten- skaplike, meet- en kontrole-uitrusting en fotografiese en op- tiese goedere	309 277	30 628	31 045	23 702	Professional and scien- tific, measuring and controlling equipment and photographic and optical goods
Ander nywerhede	1 059 582	90 256	91 466*	81 382*	Other industries

* Hersien

* Revised

TABEL 3 - WAARDE VAN VERKOPE - FABRIEKSWESE
(AFGESLUIT)TABLE 3 - VALUE OF SALES - MANUFACTURING
(CONCLUDED)

R1 000

Fabriekswese- hoofdgroepe	Seisoensaangepaste waardes Seasonally adjusted values			Manufacturing major groups
	Mei May	April	Mei May	
	1988		1987	
TOTAAL	9 529 792	9 415 865*	8 020 889*	TOTAL
Voedsel	1 290 182	1 431 576*	1 212 900*	Food
Drank	384 172	417 220*	303 724	Beverages
Tabakprodukte	100 703	107 400	85 322	Tobacco products
Tekstielstowwe	346 426	361 003*	317 244	Textiles
Klerasie, uitgesonderd skoeisel	213 408	225 755*	188 576	Wearing apparel, excluding footwear
Leer en leerprodukte	50 459	53 097*	46 550	Leather and leather products
Skoeisel	95 097	94 084*	92 012	Footwear
Hout en houtprodukte, uit- gesonderd meubels	150 950	159 443	131 837	Wood and wood products, ex- cluding furniture
Meubels (hout)	73 461	74 075	64 578	Furniture (wood)
Papier en papierprodukte	430 088	448 041*	369 642	Paper and paper products
Drukwerk en uitgewery	193 313	201 001	171 142	Printing and publishing
Nywerheidschemikalieë	513 136	552 071*	471 037*	Industrial chemicals
Ander chemiese produkte	1 214 595	1 115 936*	1 047 379*	Other chemical products
Rubberprodukte	117 992	143 984	110 873	Rubber products
Plastiekprodukte	157 064	174 111*	129 930*	Plastic products
Pottebakkersware	11 787	12 184	9 658	Pottery
Glas en glasprodukte	62 307	73 929	56 502	Glass en glass products
Ander nie-metaalhoudende mineraalprodukte	253 276	264 016*	198 879	Other non-metallic mineral products
Basiese yster- en staalny- werhede	797 618	809 168*	551 588*	Iron and steel basic indus- tries
Basiese nie-ystermetaalny- werhede	250 508	221 552	207 135	Non-ferrous metal basic in- dustries
Metaalprodukte, uitgeson- derd masjinerie	547 377	576 596	497 129*	Metal products, excluding machinery
Masjinerie en uitrusting	422 717	419 119*	394 121*	Machinery and equipment
Elektriese masjinerie	393 283	396 902*	345 932	Electrical machinery
Motorvoertuie, -onderdele en -toebehore	939 149	943 033*	609 034*	Motor vehicles, parts and accessories
Vervoeruitrusting, uitge- sonderd motorvoertuie, -onderdele en -toebehore	68 970	44 348*	56 943*	Transport equipment, exclu- ding motor vehicles, parts and accessories
Professionele en weten- skaplike, meet- en kon- trole-uitrusting en fotografiese en optiese goedere	29 765	32 956	23 034	Professional and scienti- fic, measuring and con- trolling equipment and photographic and optical goods
Ander nywerhede	96 017	99 745*	86 577*	Other industries

* Hersien

* Revised

TABEL 4 - WAARDE VAN ONVOLTOOIDE BESTELLINGS -
UITGESOEKTE SUBGROEPETABLE 4 - VALUE OF UNFILED ORDERS -
SELECTED SUBGROUPS

R1 000

Fabriekswese- hoofgroepe	Werklike waardes Actual values			Manufacturing major groups
	Mei May	April	Mei May	
	1988		1987	
Komberse en spin, weef en afwerk van tekstiel- stowwe	427 724	430 408	390 874	Blankets and spinning, wea- ving and finishing of tex- tiles
Meubel- en gordynstowwe, skuinsband en borduurwerk	28 354	27 245	25 096	Soft furnishings, bias binding and embroidery
Tente, bokseile, seile en ander seildoekgoedere en motortekstiele	1 975	2 077	983	Tents, tarpaulins, sails and other canvas goods and automotive textiles
Breifabriek	157 307	155 378	145 818	Knitting mills
Klerasie, uitgesonderd skoetsel	426 526	416 970*	372 601	Wearing apparel, excluding footwear
Saag van hout uit ronde blokke	10 251	8 704*	9 306	Sawmilling from the round log
Bord - gelamelleer, laag- hout, partikel, ens.	16 780	17 830	13 229	Board - laminated, plywood, particle, etc.
Timmer- en skrynwark, wattelbas en ander saag- meulprodukte	18 660	19 199*	9 897	Carpentry and joinery, wat- tlebark and other sawmill products
Meubels (hout)	95 907	85 930	57 318	Furniture (wood)
Pulp, papier en bordpa- pier en veselbord	86 470	77 482	73 400	Pulp, paper and paperboard and fibreboard
Ligte en swaar verpakings	104 121	108 492	81 770	Light and heavy packaging
Verf, vernis en lakvernis	9 311	9 633	5 701	Paints, varnishes and lac- quers
Basiese yster- en staal- nywerhede	1 320 915	1 301 611	1 090 484	Iron and steel basic indus- tries
Ysterpyp- en buisver- vaardiging	126 643	131 761	116 409	Steel pipe and tube mills
Basiese nie-ystermetaal- nywerhede	340 374	323 053	281 717	Non-ferrous metal basic in- dustries
Algemene hardeware, hand- gereedskap en tafalgerei	17 226	18 654	13 706	General hardware, handtools and cutlery
Meubels (metaal)	19 975	22 326	14 868	Furniture (metal)
Struktuurmetaalprodukte	576 945	580 397	699 227	Structural metal products
Tingoedere	29 917	29 618*	19 023	Tinware
Kabels, draadgoedere, hek- ke en vere	100 943	105 445	106 886*	Cables, wire products, gates and springs
Artikels voorsien van kop- pe en skroefdraad	16 826	19 828	16 996	Headed and threaded artic- les
Alle ander metaalgoedere, nie elders geklassifiseer nie	265 609	285 813	195 557*	All other metal products, not elsewhere classified
Elektriese nywerheidsma- sjinerie en -apparaat	421 297	423 443*	429 583	Electrical industrial ma- chinery and apparatus
Radio-, televisie- en kommunikasie-uitrusting en apparaat	471 382	491 993*	392 967*	Radio, television and com- munication equipment and apparatus
Elektriese toestelle en huishoudelike goedere	23 732	20 533*	16 193	Electrical appliances and housewares
Geisoleerde draad en ka- bels	61 552	65 273	64 651	Insulated wire and cables
Droë- en natselbattery	10 396	6 951	8 028*	Dry and wet cell batteries
Elektriese goedere, nie elders geklassifiseer nie	24 611	29 608	34 538	Electrical goods, not else- where classified
Motorvoertuie	968 001	949 648	536 321*	Motor vehicles
Motorvoertuigonderdele	198 725	195 472	111 678	Motor vehicle parts

TABEL 4 - WAARDE VAN ONVOLTOOIDE BESTELLINGS -
UITGESOEKTE SUBGROEPE
(AFGESLUIT)

TABLE 4 - VALUE OF UNFILLED ORDERS -
SELECTED SUBGROUPS
(CONCLUDED)

R1 000

Fabriekswese- hoofgroepe	Seisoensaangepaste waardes Seasonally adjusted values			Manufacturing major groups
	Mei May	April	Mei May	
	1988		1987	
Komberse en spin, weef en afwerk van tekstiel- stowwe	417 291	419 501	381 340	Blankets and spinning, weaving and finishing of textiles
Meubel- en gordynstowwe, skuinsband en borduurwerk	27 555	26 273	24 389	Soft furnishings, bias binding and embroidery
Tente, bokseile, seile en ander seildoekgoe- dere en motortekstiele	2 038	2 539	1 014	Tents, tarpaulins, sails and other canvas goods and automotive textiles
Breifabriek	165 238	160 847	153 170	Knitting mills
Klerasie, uitgesonderd skoeisel	388 104	383 950*	339 036	Wearing apparel, excluding footwear
Saag van hout uit ronde blokke	10 341	8 635*	9 391	Sawmilling from the round log
Bord - gelamelleer, laag- hout, partikel, ens.	17 534	18 592	13 823	Board - laminated, plywood, particle, etc.
Timmer- en skrynwark, wattelbas en ander saag- meulprodukte	18 099	20 424*	9 599	Carpentry and joinery, wattlebark and other saw- mill products
Meubels (hout)	94 676	89 510	56 582	Furniture (wood)
Pulp, papier en bordpa- pier en veselbord	79 843	77 637	67 775	Pulp, paper and paper- board and fibreboard
Ligte en swaar verpakings	103 295	111 046	81 121	Light and heavy packaging
Verf, vernis en lakvernis	8 735	8 428	5 348	Paints, varnishes and lac- quers
Basiese yster- en staal- nywerhede	1 286 188	1 211 597	1 061 815	Iron and steel basic in- dustries
Ysterpyp- en buisver- vaardiging	120 383	140 470	110 655	Steel pipe and tube mills
Basiese nie-ystermetaal- nywerhede	359 044	321 446	297 170	Non-ferrous metal basic industries
Algemene hardeware, hand- gereedskap en tafelgerei	17 704	16 685	14 086	General hardware, hand- tools and cutlery
Meubels (metaal)	21 250	23 329	15 817	Furniture (metal)
Struktuurmetaalprodukte	574 646	585 078	696 441	Structural metal products
Tingoedere	31 327	30 100*	19 919	Tinware
Kabels, draadgoedere, hek- ke en vere	97 718	99 009	103 471*	Cables, wire products, gates and springs
Artikels voorsien van kop- pe en skroefdraad	15 979	19 288	16 141	Headed and threaded artic- les
Alle ander metaalgoedere, nie elders geklassifi- seer nie	254 171	274 820	187 136*	All other metal products, not elsewhere classified
Elektriese nywerheidsma- sjinerie en -apparaat	429 895	429 455*	438 350	Electrical industrial ma- chinery and apparatus
Radio-, televisie- en kom- munikasie-uitrusting en apparaat	467 641	495 961*	389 848*	Radio, television and com- munication equipment and apparatus
Elektriese toestelle en huishoudelike goedere	21 058	19 974*	14 368	Electrical appliances and housewares
Geïsoleerde draad en ka- bels	67 344	67 501	70 734	Insulated wire and cables
Droë- en natsel batterye	10 054	10 298	7 764*	Dry and wet cell batteries
Elektriese goedere, nie elders geklassifiseer nie	26 549	31 431	37 258	Electrical goods, not else- where classified
Motorvoertuie	832 331	815 148	461 153*	Motor vehicles
Motorvoertuigonderdele	187 123	185 106	105 158	Motor vehicle parts