

SENTRALE STATISTIEKDIENS
 Privaatsak X44
 PRETORIA
 0001
 Tel. (012) 3252400



CENTRAL STATISTICAL SERVICE
 Private Bag X44
 PRETORIA
 0001
 Tel. (012) 3252400

20 AUGUSTUS 1987

Republiek van Suid-Afrika
 Republic of South Africa

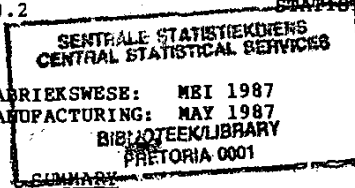
20 AUGUST 1987

STATISTIESE NUUSBERIG

P.10.2

STATISTICAL NEWS RELEASE

PRODUKSIE EN VERKOPE - FABRIEKSWESE: MEI 1987
 PRODUCTION AND SALES - MANUFACTURING: MAY 1987



OPSOMMING

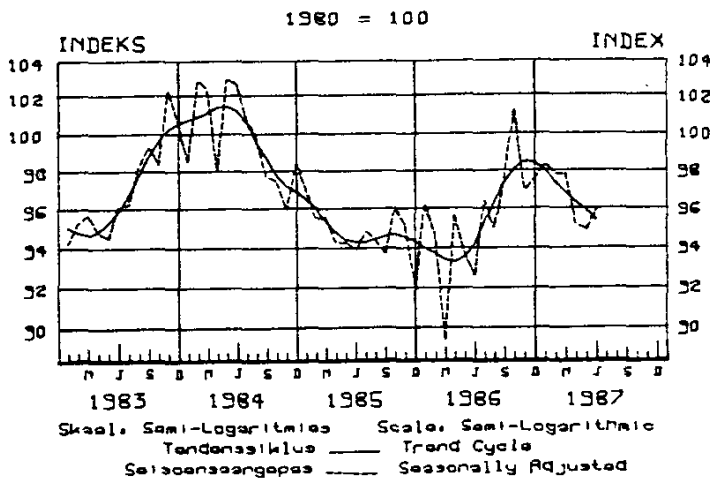
Die volume van fabrieksproduksie vir Mei 1987 het met 1,3% toegeneem vergeleke met Mei 1986. Die grootste toenames is deur die drank- (10,6%), glas- (32,3%) en "ander" (25,3%) nywerhede aangeteken.

Die waarde van verkope vir Mei 1987 het met 12,7% toegeneem vergeleke met Mei 1986. Toenames het voorgekom in 26 van die 27 fabriekswese-hoofgroepe. Vervoeruitrusting was die enigste hoofgroep wat 'n afname (-6,9%) getoon het. Die grootste toenames is by die klerasie- (26,9%), skoel- (32,2%), plastiek- (25,5%), motorvoertuig- (30,9%) en "ander" (39,5%) nywerhede aangeteken.

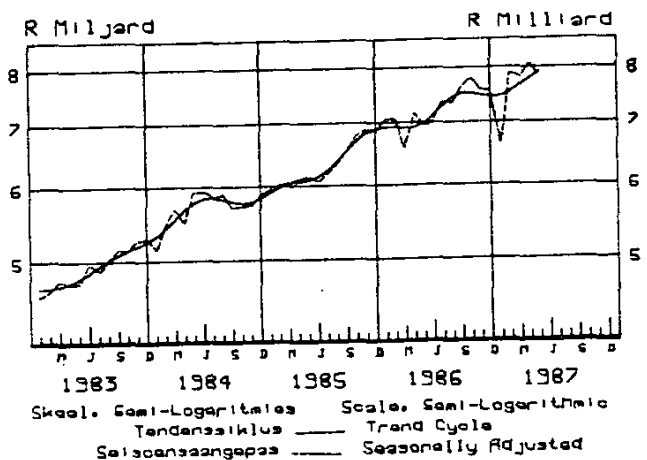
The volume of manufacturing production for May 1987 increased by 1,3% compared with May 1986. The largest increases were recorded by the beverage (10,6%), glass (32,3%) and "other" (25,3%) industries.

The value of sales for May 1987 increased by 12,7% compared with May 1986. Increases occurred in 26 of the 27 manufacturing major groups. Transport equipment was the only major group which showed a decrease (-6,9%). The largest increases were recorded by the wearing apparel (26,9%), footwear (32,2%), plastic (25,5%), motor vehicles (30,9%) and "other" (39,5%) industries.

FISIIESE VOLUME VAN PRODUKSIE
 PHYSICAL VOLUME OF PRODUCTION



WAARDE VAN VERKOPE
 VALUE OF SALES



OPSOMMING - TOTAAL FABRIEKSWESE

SUMMARY - TOTAL MANUFACTURING

Tydperk Period	Produksie- indekse Production indices	Verkope Sales	Persentasieverandering van: Percentage change of:	
			Produksie- indekse Production indices	Verkope Sales
	1980 = 100	R milj./mill.		
<u>Werklik - Actual</u>				
Mrt./Mar. 1987 - Mei/May 1987	96,6	23 874,2		
Mrt./Mar. 1986 - Mei/May 1986	93,5	20 751,0	+ 3,3	+15,1
<u>Seisoensaangepas - Seasonally adjusted</u>				
Mrt./Mar 1987 - Mei/May 1987	95,9	23 611,7		
Des./Dec. 1986 - Febr./Feb. 1987	97,9	22 750,6	- 2,0	+ 3,8

R. J. van Zinder
 HOOF: SENTRALE STATISTIEKDIENS
 HEAD: CENTRAL STATISTICAL SERVICE

STREEKKANTORE/REGIONAL OFFICES:

DURBAN: (031) 3053904 KAAPSTAD/CAPE TOWN: (021) 466940,
 NELSPRUIT: (01311) 52455/6 462098 KIMBERLEY: (0531) 33965/6
 PIETERSBURG: (01521) 71609 PORT ELIZABETH: (041) 523801/2
 KEMPTON PARK: (011) 3943420/1

TABEL 1 - INDEKSE VAN DIE FISIIESE VOLUME VAN
 FABRIEKSPRODUKSIE - TOTAAL
 HISTORIESE TABEL

TABLE 1 - INDICES OF THE PHYSICAL VOLUME
 OF MANUFACTURING PRODUCTION - TOTAL
 HISTORICAL TABLE

BASIS 1980 = 100 BASE

Maand Month	1981	1982	1983	1984	1985	1986	1987
WERKLIKE INDEKSE - ACTUAL INDICES							
J	88,5	90,2	78,6	82,1	80,8	80,0	81,8
F	101,2	104,4	93,2	100,9	93,8	92,8	95,8
M	107,3	110,6	99,6	107,0	100,0	93,4	102,1
A	102,1	104,3	92,6	95,9	92,2	93,4	92,8*
M	104,8	102,8	94,5	103,4	94,6	93,8	95,0
J	108,8	108,0	100,0	106,8	97,7	96,1	
J	113,8	110,9	100,2	104,8	98,7	100,2	
A	110,5	107,6	103,6	105,6	99,9	100,4	
S	115,6	108,4	106,3	104,1	99,6	103,5	
O	116,3	105,5	105,2	104,1	102,4	107,8	
N	116,2	106,5	110,9	104,0	102,9	104,7	
D	92,2	77,8	82,7	81,0	75,7	80,1	
Jaar Year	106,4	103,1	97,3	100,0	94,9	95,5	
SEISOENSAANGEPASTE INDEKSE - SEASONALLY ADJUSTED INDICES							
J	105,5	107,9	94,2	98,6	97,1	96,2	98,3
F	103,6	106,8	95,3	103,1	95,7	94,6	97,7
M	103,3	106,4	95,7	102,6	95,7	89,4	97,7
A	104,5	106,8	94,8	98,2	94,4	95,7	95,1*
M	104,4	102,7	94,5	103,3	94,4	93,6	94,8
J	104,9	104,1	96,4	102,8	94,0	92,5	
J	110,1	107,0	96,5	100,9	95,0	96,4	
A	105,2	102,4	98,3	100,0	94,5	94,9	
S	108,4	101,4	99,5	97,8	93,8	97,5	
O	108,4	98,5	98,5	97,7	96,2	101,3	
N	107,5	98,6	102,6	96,2	95,3	96,9	
D	111,7	94,5	100,6	98,7	92,2	97,6	

* Hersien

* Revised

TABEL 2 - INDEKSE VAN DIE FISIESE VOLUME VAN
FABRIEKSPRODUKSIE - HOOFGROEPE
(AFGESLUIT)

TABLE 2 - INDICES OF THE PHYSICAL VOLUME OF
MANUFACTURING PRODUCTION - MAJOR GROUPS
(CONCLUDED)

BASIS 1980 = 100 BASE

Fabriekswese- hoofgroepe	Seisoensaangepaste indekse Seasonally adjusted indices			Manufacturing major groups
	Mei May	April	Mei May	
	1987		1986*	
TOTAAL	94,8	95,1*	93,6	TOTAL
Voedsel	114,2	115,3*	112,0	Food
Drank	124,9	133,0	113,1	Beverages
Tabakprodukte	109,2	106,1	109,1	Tobacco products
Tekstielstowwe	90,9	84,7*	84,9	Textiles
Klerasie, uitgesonderd skoeisel	76,7	76,1	73,9	Wearing apparel, exclu- ding footwear
Leer en leerprodukte	95,1	90,7	92,8	Leather and leather pro- ducts
Skoeisel	90,6	89,7	87,1	Footwear
Hout en houtprodukte, uitgesonderd meubels	85,4	80,1*	84,5	Wood and wood products, excluding furniture
Meubels (hout)	61,0	76,3	75,5	Furniture (wood)
Papier en papierprodukte	146,4	143,3	145,0	Paper and paper products
Drukwerk en uitgewery	109,5	108,5*	103,6	Printing and publishing
Nywerheidschemikalieë	84,8	84,5	90,4	Industrial chemicals
Ander chemiese produkte	104,1	105,2*	100,6	Other chemical products
Rubberprodukte	82,6	98,4	88,6	Rubber products
Plastiekprodukte	131,2	135,8	114,9	Plastic products
Pottebakkersware	55,2	67,2	65,2	Pottery
Glas en glasprodukte	123,8	117,6	93,7	Glass and glass products
Ander nie-metaalhoudende mineraalprodukte	80,4	82,0	80,3	Other non-metallic mi- neral products
Basiese yster- en staal- nywerhede	101,2	100,5	100,3	Basic iron and steel in- dustries
Basiese nie-ystermetaal- nywerhede	121,8	105,4	113,4	Basic non-ferrous metal industries
Metaalprodukte, uitgeson- derd masjinerie	75,2	79,7	83,3	Metal products, exclu- ding machinery
Masjinerie en uitrusting	69,5	69,5*	71,7	Machinery and equipment
Elektriese masjinerie	93,8	92,6	91,6	Electrical machinery
Motorvoertuie, -onderdele en -toebehore	63,0	69,8	59,5	Motor vehicles, parts and accessories
Vervoeruitrusting, uitge- sonderd motorvoertuie, -onderdele en -toebehore	33,4	30,5	47,2	Transport equipment, ex- cluding motor vehicles, parts and accessories
Professionele en wetenskap- like, meet- en kontrole- uitrusting en fotografiese en optiese goedere	105,8	102,4	108,5	Professional and scienti- fic, measuring and con- trolling equipment and photographic and optical goods
Ander nywerhede	128,8	114,5*	102,8	Other industries

* Hersien

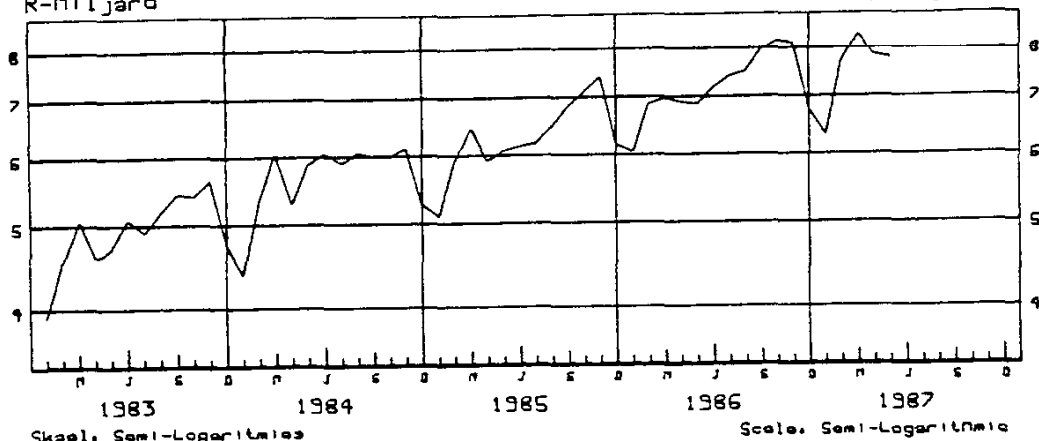
* Revised

WAARDE VAN VERKOPE

VALUE OF SALES

WERKLIKE SYFERS
R-Miljard

ACTUAL FIGURES
R-Milliard



TABEL 3 - WAARDE VAN VERKOPE - FABRIEKSWESE

TABLE 3 - VALUE OF SALES - MANUFACTURING

R1 000

Fabriekswese- hoofgroepe	Jaar Year 1986	Werklike waardes Actual values			Manufacturing major groups
		Mei May	April	Mei May	
		1987		1986	
TOTAAL	86 812 177	7 737 367	7 807 099*	6 867 412*	TOTAL
Voedsel	13 685 804	1 242 261	1 269 477	1 107 779*	Food
Drank	3 425 776	268 659	319 814	266 644	Beverages
Tabakprodukte	974 495	83 701	85 506	78 912	Tobacco products
Tekstielstowwe	3 497 389	341 673	310 315*	307 795	Textiles
Klerasie, uitgesonderd skoeisel	1 947 256	169 907	198 208	133 875	Wearing apparel, exclud- ing footwear
Leer en leerprodukte	498 791	46 643	46 199	39 970	Leather and leather pro- ducts
Skoeisel	877 296	92 380	85 164*	69 870	Footwear
Hout en houtprodukte, uitgesonderd meubels	1 402 530	131 969	128 299	109 105*	Wood and wood products, excluding furniture
Meubels (hout)	758 981	64 901	66 798	56 534	Furniture (wood)
Papier en papierprodukte	3 785 425	355 596	373 821*	294 039	Paper and paper products
Drukwerk en uitgewery	1 795 312	167 890	161 433*	148 140	Printing and publishing
Nywerheidschemikalieë	5 784 334	462 926	455 813*	458 294*	Industrial chemicals
Ander chemiese produkte	11 972 227	984 668	982 830*	866 750	Other chemical products
Rubberprodukte	1 139 324	122 071	114 734	98 455	Rubber products
Plastiekprodukte	1 298 742	126 669	123 094*	100 933	Plastic products
Pottebakkersware	93 116	10 518	10 052	8 555	Pottery
Glas en glasprodukte	582 201	53 006	54 352	43 922	Glass and glass products
Ander nie-metaalhoude- de mineraalprodukte	2 222 575	199 851	205 467	179 968*	Other non-metallic mine- ral products
Basiese yster- en staalnywerhede	7 365 836	621 351	626 372	619 921	Basic iron and steel industries
Basiese nie-ysterme- taalnywerhede	2 097 459	206 099	205 160	166 012	Basic non-ferrous metal industries
Metaalprodukte, uitge- sonderd masjinerie	5 531 389	498 582	472 749	459 524*	Metal products, excluding machinery
Masjinerie en uitrusting	4 330 991	373 280	368 368	331 603*	Machinery and equipment
Elektriese masjinerie	3 877 612	339 705	321 748	315 690*	Electrical machinery
Motorvoertuie, -onder- dele en -toebehore	6 034 100	615 013	661 702*	469 699*	Motor vehicles, parts and accessories
Vervoeruitrusting, uit- gesonderd motorvoer- tuie, -onderdele en -toebehore	750 733	52 537	45 310	56 445	Transport equipment, ex- cluding motor vehicles, parts and accessories
Professionele en weten- skaplike, meet- en kontrole-uitrusting en fotografiese en op- tiese goedere	261 090	23 702	23 271	20 353	Professional and scienti- fic, measuring and controlling equipment and photographic and optical goods
Ander nywerhede	821 395	81 808	91 044*	58 625	Other industries

* Hersien

* Revised

TABEL 3 - WAARDE VAN VERKOPE - FABRIEKSEWESE
(AFGESLUIT)

TABLE 3 - VALUE OF SALES - MANUFACTURING
(CONCLUDED)

R1 000

Fabriekswese- hoofgroepe	Seisoensaangepaste waardes Seasonally adjusted values			Manufacturing major groups
	Mei May	April	Mei May	
	1987		1986*	
TOTAAL	7 760 649	8 073 525*	6 894 992	TOTAL
Voedsel	1 214 331	1 316 885*	1 084 994	Food
Drank	276 968	350 289	275 747	Beverages
Tabakprodukte	85 322	95 859	80 602	Tobacco products
Tekstielstowwe	314 038	315 682*	283 875	Textiles
Klerasie, uitgesonderd skoëisel	188 576	204 972	148 524	Wearing apparel, excluding footwear
Leer en leerprodukte	46 550	48 174	39 945	Leather and leather products
Skoeisel	92 012	84 825*	69 804	Footwear
Hout en houtprodukte, uit- gesonderd meubels	131 837	132 131	108 996	Wood and wood products, ex- cluding furniture
Meubels (hout)	64 578	70 314	56 400	Furniture (wood)
Papier en papierprodukte	369 642	379 899*	305 010	Paper and paper products
Drukwerk en uitgewery	171 142	172 471*	151 075	Printing and publishing
Nywerheidschemikalieë	474 309	485 941*	470 045	Industrial chemicals
Ander chemiese produkte	1 034 315	988 763*	909 496	Other chemical products
Rubberprodukte	110 873	126 081	89 749	Rubber products
Plastiekprodukte	124 920	134 089*	99 792	Plastic products
Pottebakkersware	9 658	9 647	7 881	Pottery
Glas en glasprodukte	55 330	61 624	46 067	Glass and glass products
Ander nie-metaalhoudende mineraalprodukte	195 932	213 140	177 027	Other non-metallic mineral products
Basiese yster- en staalny- werhede	580 160	637 853	579 986	Basic iron and steel indus- tries
Basiese nie-ystermetaalny- werhede	207 135	197 080	166 773	Basic non-ferrous metal in- dustries
Metaalprodukte, uitgeson- derd masjinerie	496 101	496 585	458 150	Metal products, excluding machinery
Masjinerie en uitrusting	389 239	392 298	354 345	Machinery and equipment
Elektriese masjinerie	345 932	347 085	322 133	Electrical machinery
Motorvoertuie, -onderdele en -toebehore	603 546	662 364*	460 942	Motor vehicles, parts and accessories
Vervoeruitrusting, uitge- sonderd motorvoertuie, -onderdele en -toebehore	53 283	49 573	57 412	Transport equipment, exclu- ding motor vehicles, parts and accessories
Professionele en weten- skaplike, meet- en kon- trole-uitrusting en fotografiese en optiese goedere	23 034	24 704	19 787	Professional and scienti- fic, measuring and con- trolling equipment and photographic and optical goods
Ander nywerhede	87 030	99 285*	62 442	Other industries

* Hersien

* Revised

TABEL 4 - WAARDE VAN ONVOLTOOIDE BESTELLINGS -
UITGESOEKTE SUBGROEPE

TABLE 4 - VALUE OF UNFILED ORDERS -
SELECTED SUBGROUPS

R1 000				
Sekere fabriekswese- subgroepe	Werklike waardes Actual values			Certain manufacturing sub- groups
	Mei May	April	Mei May	
	1987		1986	
Komberse en spin, weef en afwerk van tekstiel- stowwe	412 284	427 539	348 531	Blankets and spinning, wea- ving and finishing of tex- tiles
Meubel- en gordynstowwe, skuinsband en borduurwerk	25 096	21 840	17 282	Soft furnishings, bias binding and embroidery
Tente, bokseile, seile en ander seildoekgoedere en motortekstiele	983	1 774	2 057	Tents, tarpaulins, sails and other canvas goods and automotive textiles
Breifabriek	148 749	155 442	110 190	Knitting mills
Klerasie, uitgesonderd skoeisel	372 601	366 608*	296 349*	Wearing apparel, excluding footwear
Saag van hout uit ronde blokke	9 306	8 901	13 071	Sawmilling from the round log
Bord - gelamelleer, laag- hout, partikel, ens.	13 229	13 269	13 220	Board - laminated, plywood, particle, etc.
Timmer- en skrynwark, wattelbas en ander saag- meulprodukte	9 897	10 541	8 332	Carpentry and joinery, wat- tlebark and other sawmill products
Meubels (hout)	52 690	50 725	53 327	Furniture (wood)
Pulp, papier en bordpa- pier en veselbord	73 400	54 400	75 751	Pulp, paper and paperboard and fibreboard
Ligte en swaar verpakings	81 770	83 495	60 497	Light and heavy packaging
Verf, vernis en lakvernis	5 701	5 244	5 932	Paints, varnishes and lac- quers
Basiese yster- en staal- nywerhede	1 090 484	1 147 528	1 134 647	Basic iron and steel indus- tries
Ysterpyp- en buisver- vaardiging	116 409	122 956*	107 155	Steel pipe and tube mills
Basiese nie-ystermetaal- nywerhede	276 597	283 671	219 380	Basic non-ferrous metal in- dustries
Algemene hardware, hand- gereedskap en tafelgerei	13 706	12 007	9 248	General hardware, handtools and cutlery
Meubels (metaal)	14 868	15 533	12 578*	Furniture (metal)
Struktuurmetaalprodukte	699 227	705 190	678 099	Structural metal products
Tingoedere	19 023	23 339	20 986	Tinware
Kabels, draadgoedere, hek- ke en vere	110 525	111 605	102 582	Cables, wire products, gates and springs
Artikels voorsien van kop- pe en skroefdraad	16 996	16 730	10 997	Headed and threaded artic- les
Alle ander metaalgoedere, nie elders geklassifiseer nie	233 117	240 187	223 560	All other metal products, not elsewhere classified
Elektriese nywerheidsma- sjinerie en -apparaat	429 583	409 995*	369 881	Electrical industrial ma- chinery and apparatus
Radio-, televisie- en kommunikasie-uitrusting en apparaat	415 037	430 592	437 026*	Radio, television and com- munication equipment and apparatus
Elektriese toestelle en huishoudelike goedere	16 193	15 709	13 435*	Electrical appliances and housewares
Geisoleerde draad en ka- bels	64 651	62 542	69 384	Insulated wire and cables
Droë- en natselbatterie	5 038	3 730	4 163	Dry and wet cell batteries
Elektriese goedere, nie elders geklassifiseer nie	27 377	26 158	18 304	Electrical goods, not else- where classified
Motorvoertuie	292 468	191 029	226 745*	Motor vehicles
Motorvoertuigonderdele	111 678	107 819*	89 060	Motor vehicle parts

* Hersien

* Revised

TABEL 4 - WAARDE VAN ONVOLTOOIDE BESTELLINGS -
UITGESOEKTE SUBGROEPE
(AFGESLUIT)

TABLE 4 - VALUE OF UNFILLED ORDERS -
SELECTED SUBGROUPS
(CONCLUDED)

R1 000

Sekere fabriekswese- subgroepe	Seisoensaangepaste waardes Seasonally adjusted values			Certain manufacturing sub- groups
	Mei May	April	Mei May	
	1987		1986*	
Komberse en spin, weef en afwerk van tekstiel- stowwe	402 228	416 705	340 421	Blankets and spinning, weaving and finishing of textiles
Meubel- en gordynstowwe, skuinsband en borduurwerk	24 389	21 061	16 806	Soft furnishings, bias binding and embroidery
Tente, bokseile, seile en ander seildoekgoe- dere en motortekstiele	1 014	2 169	2 126	Tents, tarpaulins, sails and other canvas goods and automotive textiles
Breifabriek	156 249	160 913	115 783	Knitting mills
Klerasie, uitgesonderd skoeisel	339 036	337 576*	270 280	Wearing apparel, excluding footwear
Saag van hout uit ronde blokke	9 391	8 830	13 185	Sawmilling from the round log
Bord - gelamelleer, laag- hout, partikel, ens.	13 823	13 836	13 793	Board - laminated, plywood, particle, etc.
Timmer- en skrynwark, wattelbas en ander saag- meulprodukte	9 599	11 214	8 098	Carpentry and joinery, wattlebark and other saw- mill products
Meubels (hout)	52 014	52 839	52 812	Furniture (wood)
Pulp, papier en bordpa- pier en veselbord	67 775	54 509	70 167	Pulp, paper and paper- board and fibreboard
Ligte en swaar verpakkings	81 121	85 461	59 917	Light and heavy packaging
Verf, vernis en lakvernis	5 348	4 588	5 596	Paints, varnishes and lac- quers
Basiese yster- en staal- nywerhede	1 061 815	1 073 459	1 105 894	Basic iron and steel in- dustries
Ysterpyp- en buisver- vaardiging	110 655	131 083*	101 628	Steel pipe and tube mills
Basiese nie-ystermetaal- nywerhede	291 769	282 260	230 542	Basic non-ferrous metal industries
Algemene hardware, hand- gereedskap en tafalgerei	14 086	10 740	9 494	General hardware, hand- tools and cutlery
Meubels (metaal)	15 817	16 231	13 338	Furniture (metal)
Struktuurmetaalprodukte	696 441	710 877	673 588	Structural metal products
Tingoedere	19 919	23 718	21 925	Tinware
Kabels, draadgoedere, hek- ke en vere	106 994	104 793	99 576	Cables, wire products, gates and springs
Artikels voorsien van kop- pe en skroefdraad	16 141	16 274	10 399	Headed and threaded artic- les
Alle ander metaalgoedere, nie elders geklassifi- seer nie	223 078	230 949	214 343	All other metal products, not elsewhere classified
Elektriese nywerheidsma- sjinerie en -apparaat	438 350	415 816*	377 045	Electrical industrial ma- chinery and apparatus
Radio-, televisie- en kom- munikasie-uitrusting en apparaat	411 743	434 065	433 323	Radio, television and com- munication equipment and apparatus
Elektriese toestelle en huishoudelike goedere	14 368	15 281	11 974	Electrical appliances and housewares
Geïsoleerde draad en ka- bels	70 734	64 676	75 499	Insulated wire and cables
Droë- en natsel batterye	4 872	5 526	4 014	Dry and wet cell batteries
Elektriese goedere, nie elders geklassifiseer nie	29 533	27 769	19 745	Electrical goods, not else- where classified
Motorvoertuie	251 477	163 973	195 936	Motor vehicles
Motorvoertuigonderdele	105 158	102 101*	84 128	Motor vehicle parts

* Hersien

* Revised