

21 AUGUSTUS 1986

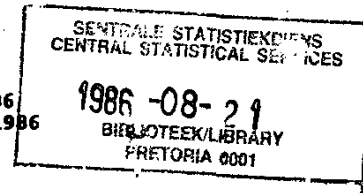


Republiek van Suid-Afrika  
Republic of South Africa

21 AUGUST 1986

P.10.2

PRODUKSIE EN VERKOPE - FABRIEKSEWESE: MEI 1986  
PRODUCTION AND SALES - MANUFACTURING: MAY 1986



**OPSOMMING**

Die volume van fabrieksproduksie vir Mei 1986 toon 'n seisoensaangepaste daling van 1,9% vergeleke met April 1986. Die bedrywe wat die grootste afnames getoon het, was drank (-17,1%), tabakprodukte (-11,1%), hout en houtprodukte (-12,7%), plastiekprodukte (-10,1%), glas en glasprodukte (-23,1%) en motorvoertuie (-10,8%). Hierteenoor het die volume van produksie van rubberprodukte met 13,2% toegeneem, pottbakkersware met 12,9% en vervoeruitrusting met 27,8%.

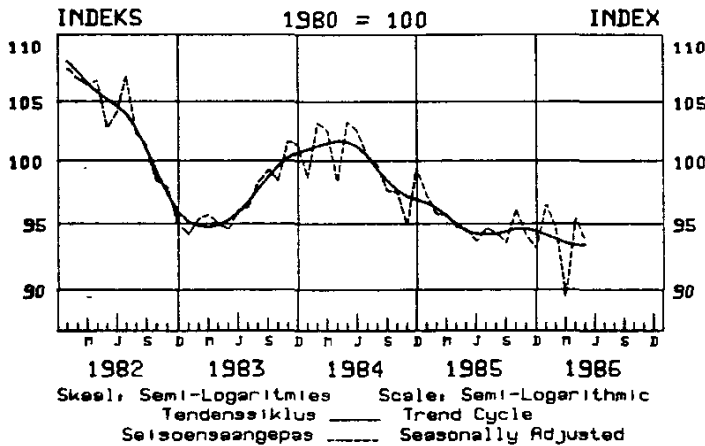
Die seisoensaangepaste totale waarde van verkope vir Mei 1986 was 4,5% laer as dié vir April 1986. Merkbare afnames het voorgekom by drank (-14,1%), tabakprodukte (-13,2%), klerasie (-13,3%), meubels (hout) (-14,4%), rubberprodukte (-10,6%) en basiese yster- en staalwerhede (-14,1%).

**SUMMARY**

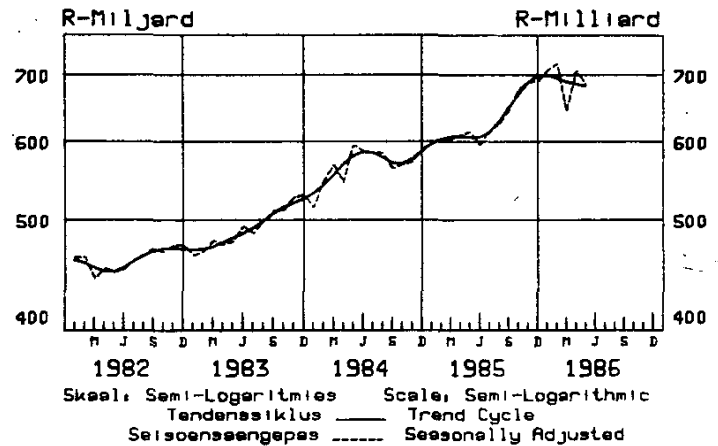
The volume of manufacturing production for May 1986 shows a seasonally adjusted decrease of 1,9% compared with April 1986. The industries that recorded the largest decreases were beverages (-17,1%), tobacco products (-11,1%), wood and wood products (-12,7%), plastic products (-10,1%), glass and glass products (-23,1%) and motor vehicles (-10,8%). Against this, the volume of production of rubber products increased by 13,2%, pottery by 12,9% and transport equipment by 27,8%.

The seasonally adjusted total value of sales for May 1986 was 4,5% lower than that for April 1986. Noticeable decreases occurred in beverages (-14,1%), tobacco products (-13,2%), wearing apparel (-13,3%), furniture (wood) (-14,4%), rubber products (-10,6%) and basic iron and steel industries (-14,1%).

**FISIIESE VOLUME VAN PRODUKSIE  
PHYSICAL VOLUME OF PRODUCTION**



**WAARDE VAN VERKOPE  
VALUE OF SALES**



*R.P. van Zinder*  
HOOF: SENTRALE STATISTIEKIENS  
HEAD: CENTRAL STATISTICAL SERVICE

OMSKAKELING VAN DIE BASISJAAR NA 1980 = 100

In ooreenstemming met internasionale praktyke, is die indekse herbereken op basis van 1980 = 100. Die beswaringsfaktore vir die sommering van fabriekswesesubgroepe na hoofgroepe en hoofgroepe na fabriekswese totaal, is bereken op grond van die netto opbrengs uit die 1979-sensus van Fabriekswese.

ADJUSTMENT OF BASE PERIOD TO 1980 = 100

In accordance with international practice, the indices were recalculated on the basis of 1980 = 100. The weighting factors for aggregating manufacturing subgroups to major groups and major groups to total manufacturing, were calculated on basis of the net output derived from the 1979 Census of Manufacturing.

TABEL 1 - OPSOMMING - TOTAAL FABRIEKSEWESE

TABLE 1 - SUMMARY - TOTAL MANUFACTURING

Tydperk Period	Produksie- indekse Production indices	Verkope Sales	Persentasieverandering van: Percentage change of:	
			Produksie- indekse Production indices	Verkope Sales
	1980 = 100	R milj./mill.		
<u>Werklik - Actual</u>				
Mrt./Mar. 1986 - Mei/May 1986	93,2	20 497,1		
Mrt./Mar. 1985 - Mei/May 1985	95,4	18 420,9	-2,3	+11,3
<u>Seisoensaangepas - Seasonally adjusted</u>				
Mrt./Mar. 1986 - Mei/May 1986	92,8	20 497,8		
Des./Dec. 1985 - Febr./Feb. 1986	94,7	21 118,2	-2,0	-2,9

TABEL 2 - INDEKSE VAN DIE FISIËSE VOLUME VAN  
FABRIEKSPRODUKSIE - TOTAAL  
HISTORIESE TABEL

TABLE 2 - INDICES OF THE PHYSICAL VOLUME  
OF MANUFACTURING PRODUCTION - TOTAL  
HISTORICAL TABLE

BASIS 1980 = 100 BASE

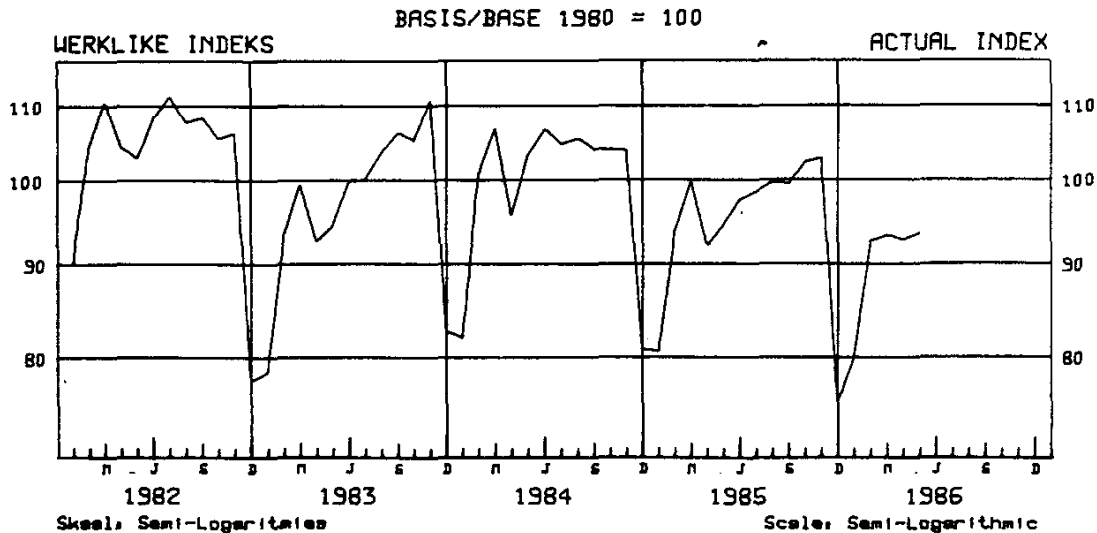
Maand Month	1980	1981	1982	1983	1984	1985	1986
<u>WERKLIKE INDEKSE - ACTUAL INDICES</u>							
J	80,0	88,5	90,2	78,6	82,0	80,6*	80,0
F	94,6	101,2	104,4	93,2	100,7	93,6*	92,6*
M	101,4	107,3	110,5	99,5	106,7	99,8*	93,3*
A	96,6	102,1	104,2	92,5	95,6	92,0*	92,7*
M	99,7	104,8	102,7	94,4	103,1	94,4	93,5
J	102,7	108,8	108,0	99,8	106,6	97,5	
J	103,9	113,8	111,3	100,1	104,5	98,5*	
A	103,4	110,5	107,5	103,5	105,3	99,7	
S	109,1	115,6	108,2	106,1	103,8	99,4*	
O	111,9	116,4	105,3	105,0	103,8	102,2*	
N	110,7	116,2	106,2	110,7	103,7	102,7*	
D	86,0	92,6	77,6	82,6	80,8	75,5*	
Jaar Year	100,0	106,5	103,0	97,2	99,7	94,7*	
<u>SEISOENSAANGEPASTE INDEKSE - SEASONALLY ADJUSTED INDICES</u>							
J	94,7	105,4	107,8	94,1	98,6	97,1*	96,5
P	96,9	103,6	106,9	95,4	103,1	95,7*	94,6*
M	97,6	103,4	106,4	95,7	102,5	95,7*	89,4*
A	99,0	104,6	106,8	94,9	98,3	94,7*	95,4*
M	98,9	104,5	102,7	94,5	103,2	94,5	93,6
J	98,7	104,8	104,0	96,0	102,4	93,6	
J	100,8	110,1	107,2	96,3	100,4	94,6*	
A	98,5	105,2	102,3	98,2	99,6	94,2	
S	102,8	108,3	101,2	99,3	97,5	93,5*	
O	104,3	108,5	98,3	98,3	97,4	96,1	
N	102,3	107,2	97,8	101,6	94,9	94,0*	
D	104,2	112,7	94,9	101,3	99,4	93,0*	

\* Hersien

\* Revised

FISIESE VOLUME  
VAN PRODUKSIE

PHYSICAL VOLUME  
OF PRODUCTION



TABEL 3 - INDEKSE VAN DIE FISIESE VOLUME VAN  
FABRIEKSPRODUKSIE - HOOPFGROEPE

TABLE 3 - INDICES OF THE PHYSICAL VOLUME OF  
MANUFACTURING PRODUCTION - MAJOR GROUPS

Fabriekswese Hoofgroepe	Gewigte Weights	Jaar Year 1985	Werklike indekse Actual indices			Manufacturing Major groups
			Mei May	April	Mei May	
			1986		1985	
<b>TOTAAL</b>	100,0	94,7*	93,5	92,7*	94,4	<b>TOTAL</b>
Voedsel	11,6	110,8	106,7	101,4	106,6	Food
Drank	2,7	119,6	109,2	125,4	121,7	Beverages
Tabakprodukte	0,6	104,7	106,2	112,9	102,7	Tobacco products
Tekstielstowwe	5,3	84,0	87,6	82,9	85,7	Textiles
Klerasie, uitgesonderd skoëisel	3,0	83,1	70,9	73,6	77,8	Wearing apparel, exclu- ding footwear
Leer en leerprodukte	0,4	84,4	87,4	95,5	77,8	Leather and leather pro- ducts
Skoëisel	1,1	92,9	88,4	85,3	97,6	Footwear
Hout en houtprodukte, uitgesonderd meubels	1,6	77,9	84,1	89,6*	76,2	Wood and wood products, excluding furniture
Meubels (hout)	1,2	74,9	76,6	77,4	74,7	Furniture (wood)
Papier en papierpro- dukte	3,7	122,5	138,2	138,7	115,1	Paper and paper products
Drukwerk en uitgewery	3,7	116,1	102,5	103,9	123,4	Printing and publishing
Nywerheidschemikalieë	4,9	88,9	92,5	95,3	85,8	Industrial chemicals
Ander chemiese produkte	8,6	104,2	97,3	97,3*	104,6	Other chemical products
Rubberprodukte	1,8	85,7	90,5	76,7	89,0	Rubber products
Plastiekprodukte	1,8	123,9	113,4	112,3	118,5	Plastic products
Pottebakkersware	0,2	60,9	71,7	61,7	67,1	Pottery
Glas en glasprodukte	0,8	85,8	94,6	103,9	87,4	Glass and glass products
Ander nie-metaalhoudende mineraalprodukte	4,0	86,1	77,2	84,8	85,1	Other non-metallic mine- ral products
Basiese yster- en staalnywerhede	10,4	95,8	104,0	108,7	99,8	Basic iron and steel in- dustries
Basiese nie-ysterme- taalnywerhede	3,1	109,6	116,6	115,2	106,3	Basic non-ferrous metal industries
Metaalprodukte, uitge- sonderd masjinerie	8,8	87,9*	87,5	83,6*	90,8	Metal products, exclu- ding machinery
Masjinerie en uitrusting	6,6	75,4	75,1	67,2	78,8	Machinery and equipment
Elektriese masjinerie	5,3	91,2*	88,1	81,5	87,0	Electrical machinery
Motorvoertuie, -onder- dele en -toebehore	5,0	66,1	63,9	68,8	68,2	Motor vehicles, parts and accessories
Vervoeruitrusting, uitgesonderd motor- voertuie, -onderdele en -toebehore	2,1	64,8	48,0	35,6	65,0	Transport equipment, excluding motor vehi- cles, parts and acces- sories
Professionele en weten- skaplike, meet- en kontrole-uitrusting en fotografiese en op- tiese goedere	0,3	102,3	109,6	115,9*	101,7	Professional and scien- tific, measuring and controlling equipment and photographic and optical goods
Ander nywerhede	1,4	95,6	97,2	95,4*	87,7	Other industries

\* Hersien

\* Revised

TABEL 3 - INDERSE VAN DIE FISIESE VOLUME VAN  
FABRIEKSPRODUKSIE - HOOFGROEPE  
(AFGESLUIT)

TABLE 3 - INDICES OF THE PHYSICAL VOLUME OF  
MANUFACTURING PRODUCTION - MAJOR GROUPS  
(CONCLUDED)

BASIS 1980 = 100 BASE

Fabriekswese Hoofgroepe	Seisoensaangepaste indekse Seasonally adjusted indices			Manufacturing Major groups
	Mei May	April	Mei May	
	1986		1985	
TOTAAL	93,6	95,4*	94,5	TOTAL
Voedsel	109,8	113,8	109,8	Food
Drank	113,6	137,0	126,9	Beverages
Tabakprodukte	110,9	124,8	107,3	Tobacco products
Tekstielstowwe	84,9	83,7	83,0	Textiles
Klerasie, uitgesonderd skoeisel	73,2	76,1	80,4	Wearing apparel, exclu- ding footwear
Leer en leerprodukte	94,4	101,4	83,4	Leather and leather pro- ducts
Skoeisel	88,3	91,1	97,8	Footwear
Hout en houtprodukte, uitgesonderd meubels	83,1	95,2*	75,4	Wood and wood products, excluding furniture
Meubels (hout)	76,7	83,7	74,9	Furniture (wood)
Papier en papierprodukte	147,6	140,5	122,7	Paper and paper products
Drukwerk en uitgewery	104,2	111,8	125,5	Printing and publishing
Nywerheidschemikalieë	92,8	93,9	86,1	Industrial chemicals
Ander chemiese produkte	98,7	94,9*	106,3	Other chemical products
Rubberprodukte	85,9	75,9	84,6	Rubber products
Plastiekprodukte	113,6	126,3	118,4	Plastic products
Pottebakkersware	67,3	59,6	63,2	Pottery
Glas en glasprodukte	94,4	122,7	87,5	Glass and glass products
Ander nie-metaalhoudende mineraalprodukte	79,8	86,4	87,9	Other non-metallic mi- neral products
Basiese yster- en staal- nywerhede	98,0	108,7	94,0	Basic iron and steel in- dustries
Basiese nie-ystermetaal- nywerhede	114,3	112,3	104,0	Basic non-ferrous metal industries
Metaalprodukte, uitgeson- derd masjinerie	84,5	85,3*	87,7	Metal products, exclu- ding machinery
Masjinerie en uitrusting	73,1	68,6	77,0	Machinery and equipment
Elektriese masjinerie	93,0	88,6	91,9	Electrical machinery
Motorvoertuie, -onderdele en -toebehore	60,5	67,8	64,5	Motor vehicles, parts and accessories
Vervoeruitrusting, uitge- sonderd motorvoertuie, -onderdele en -toebehore	46,9	36,7	63,5	Transport equipment, ex- cluding motor vehicles, parts and accessories
Professionele en wetenskap- like, meet- en kontrole- uitrusting en fotografiese en optiese goedere	111,4	120,9*	103,7	Professional and scienti- fic, measuring and con- trolling equipment and photographic and optical goods
Ander nywerhede	104,2	102,8*	93,8	Other industries

\* Sersien

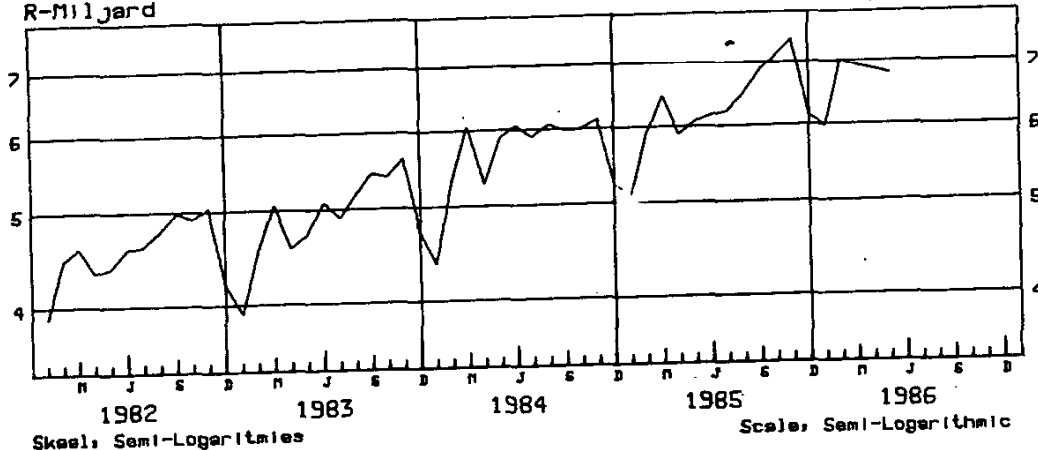
\* Revised

WAARDE VAN VERKOPE

VALUE OF SALES

WERKLIKE SYFERS  
R-Miljard

ACTUAL FIGURES  
R-Milliard



TABEL 4 - WAARDE VAN VERKOPE - FABRIEKSWESE

TABLE 4 - VALUE OF SALES - MANUFACTURING

R1 000

Fabriekswese Hoofgroepe	Jaar Year 1985	Werklike waardes Actual values			Manufacturing Major groups
		1986		1985	
		Mei May	April	Mei May	
TOTAAL	75 694 664*	6 769 691	6 831 567*	6 080 964*	TOTAL
Voedsel	11 926 818*	1 103 181	1 090 391*	996 745*	Food
Drank	3 201 438	278 613	307 579	267 150*	Beverages
Tabakprodukte	876 919	78 912	82 484	72 195	Tobacco products
Tekstielstowwe	2 822 289	305 597	296 475*	251 676*	Textiles
Klerasie, uitgesonderd skoeisel	1 815 418	130 847	159 365*	135 227*	Wearing apparel, exclud- ing footwear
Leer en leerprodukte	396 152	39 970	41 295	31 684	Leather and leather pro- ducts
Skoeisel	771 611	69 870	70 635	65 147	Footwear
Hout en houtprodukte, uitgesonderd meubels	1 147 898	105 069	104 801*	96 528*	Wood and wood products, excluding furniture
Meubels (hout)	610 339	56 534	62 552	50 450	Furniture (wood)
Papier en papierprodukte	2 940 895	294 039	296 940	220 713*	Paper and paper products
Drukwerk en uitgewery	1 574 688	148 140	143 085	124 724*	Printing and publishing
Nywerheidschemikalieë	4 782 223	431 117	410 278	335 750*	Industrial chemicals
Ander chemiese produkte	11 765 389	861 169	887 122*	883 789*	Other chemical products
Rubberprodukte	966 366	98 455	96 497	105 993*	Rubber products
Plastiekprodukte	1 138 752	100 933	100 063*	94 744	Plastic products
Pottebakkersware	85 251	8 555	9 398	7 469	Pottery
Glas en glasprodukte	461 490	43 922	43 473	43 936	Glass and glass products
Ander nie-metaalhouden- de mineraalprodukte	2 020 234	180 640	184 240	166 753*	Other non-metallic mine- ral products
Basiese yster- en staalnywerhede	6 091 745	612 114	645 429	501 714*	Basic iron and steel industries
Basiese nie-ysterme- taalnywerhede	1 825 365	166 012	176 828*	145 612*	Basic non-ferrous metal industries
Metaalprodukte, uitge- sonderd masjinerie	5 339 257	468 553	473 550	438 692*	Metal products, excluding machinery
Masjinerie en uitrusting	3 824 568	332 581	337 822	291 060*	Machinery and equipment
Elektriese masjinerie	3 116 584	303 550	280 040	243 605*	Electrical machinery
Motorvoertuie, -onder- dele en -toebehore	4 625 490	415 894	416 980	382 798*	Motor vehicles, parts and accessories
Vervoeruitrusting, uit- gesonderd motorvoer- tuie, -onderdele en -toebehore	718 184	56 445	39 900	60 621*	Transport equipment, ex- cluding motor vehicles, parts and accessories
Professionele en weten- skaplike, meet- en kontrole-uitrusting en fotografiese en op- tiese goedere	208 484	20 353	20 296	17 765	Professional and scien- tific, measuring and controlling equipment and photographic and optical goods
Ander nywerhede	640 814	58 625	54 048*	48 423*	Other industries

\* Bersien

\* Revised

TABEL 4 - WAARDE VAN VERKOPE - FABRIEKSEWESE  
(AFGESLUIT)

TABLE 4 - VALUE OF SALES - MANUFACTURING  
(CONCLUDED)

R1 000

Fabrieksewe Hoofgroepe	Seisoensaangepaate waardes Seasonally adjusted values			Manufacturing Major groups
	Mei May	April	Mei May	
	1986		1985	
TOTAAL	6 790 061	7 108 811*	6 099 262*	TOTAL
Voedsel	1 084 740	1 168 693*	981 048*	Food
Drank	291 132	338 743	280 325*	Beverages
Tabakprodukte	81 353	93 732	74 265	Tobacco products
Tekstielstowwe	286 140	304 389*	236 094*	Textiles
Klerasie, uitgesonderd skoewisel	143 159	165 145*	147 780*	Wearing apparel, excluding footwear
Leer en leerprodukte	41 206	44 213	32 690	Leather and leather products
Skoewisel	71 151	71 493	66 330	Footwear
Hout en houtprodukte, uit- gesonderd meubels	104 235	105 967*	95 857*	Wood and wood products, ex- cluding furniture
Meubels (hout)	57 512	67 188	51 387	Furniture (wood)
Papier en papierprodukte	300 346	304 554	224 759*	Paper and paper products
Drukwerk en uitgewery	149 636	157 236	126 239*	Printing and publishing
Nywerheidschemikalieë	441 266	430 964	344 359*	Industrial chemicals
Ander chemiese produkte	889 637	885 351*	910 184*	Other chemical products
Rubberprodukte	93 677	104 774	100 850*	Rubber products
Plastiekprodukte	100 832	109 120*	94 820	Plastic products
Pottebakkersware	8 155	8 925	7 120	Pottery
Glas en glasprodukte	46 726	49 797	46 811	Glass and glass products
Ander nie-metaalhoudende mineraalprodukte	182 097	195 792	168 098*	Other non-metallic mineral products
Basiese yster- en staalny- werhede	568 351	661 300	468 017*	Basic iron and steel indus- tries
Basiese nie-ystermetaalny- werhede	164 694	171 844*	144 456*	Basic non-ferrous metal in- dustries
Metaalprodukte, uitgeson- derd masjinerie	473 764	497 426	443 571*	Metal products, excluding machinery
Masjinerie en uitrusting	355 322	374 111	309 968*	Machinery and equipment
Elektriese masjinerie	313 261	296 653	251 139*	Electrical machinery
Motorvoertuie, -onderdele en -toebehore	402 608	411 629	370 569*	Motor vehicles, parts and accessories
Vervoeruitrusting, uitge- sonderd motorvoertuie, -onderdele en -toebehore	59 478	44 137	63 812*	Transport equipment, exclu- ding motor vehicles, parts and accessories
Professionele en weten- skaplike, meet- en kon- trole-uitrusting en fotografie en optiese goedere	19 799	22 133	17 299	Professional and scienti- fic, measuring and con- trolling equipment and photographic and optical goods
Ander nywerhede	62 433	58 940*	51 734*	Other industries

\* Hersien

\* Revised

TABEL 5 - WAARDE VAN ONVOLTOOIDE BESTELLINGS -  
UITGESOEKTE SUBGROEPE

TABLE 5 - VALUE OF UNFILLED ORDERS -  
SELECTED SUBGROUPS

R1 000

Sekere fabriekswese- subgroepe	Werklike waardes Actual values			Certain manufacturing sub- groups
	Mei May	April	Mei May	
	1986		1985	
Komberse en spin, weef en afwerk van tekstiel- stowwe	342 343	341 101*	276 009*	Blankets and spinning, wea- ving and finishing of tex- tiles
Meubel- en gordynstowwe, skuinsband en borduurwerk	17 282	15 664	15 215*	Soft furnishings, bias binding and embroidery
Sakke en sakkies van stuk- goedere	8 221	8 253	7 368	Bags and sacks from piece goods
Tente, bokseile, seile en ander seildoekgoedere en motortekstiele	2 057	2 246	3 873	Tents, tarpaulins, sails and other canvas goods and automotive textiles
Breifabriek	99 112	98 687	62 918*	Knitting mills
Klerasie, uitgesonderd skoelisel	276 116	267 471*	295 956*	Wearing apparel, excluding footwear
Saag van hout uit ronde blokke	13 071	12 932	11 126*	Sawmilling from the round log
Bord - gelamelleer, laag- hout, partikel, ens.	13 220	14 537	11 760*	Board - laminated, plywood, particle, etc.
Timmer- en skrynwark, wattelbas en ander saag- meulprodukte	9 699	7 023*	4 684*	Carpentry and joinery, wat- tlebark and other sawmill products
Meubels (hout)	53 327	51 997	36 225	Furniture (wood)
Pulp, papier en bordpa- pier en veselbord	75 751	70 961*	50 183	Pulp, paper and paperboard and fibreboard
Ligte en swaar verpakkinge	60 497	61 402	50 238	Light and heavy packaging
Verf, vernis en lakvernis	5 932	6 600	6 679	Paints, varnishes and lac- quers
Basiese yster- en staal- nywerhede	1 134 647	1 160 634	867 418	Basic iron and steel indus- tries
Ysterpyp- en buisver- vaardiging	107 155	110 359	54 604	Steel pipe and tube mills
Basiese nie-ystermetaal- nywerhede	219 380	194 265*	132 725	Basic non-ferrous metal in- dustries
Algemene hardeware, hand- gereedskap en tafelgerei	9 248	8 879	6 530	General hardware, handtools and cutlery
Meubels (metaal)	18 868	19 345	12 935	Furniture (metal)
Struktuurmetaalprodukte	704 024	707 888	678 649*	Structural metal products
Tingoedere	20 986	20 645	17 013	Tinware
Kabels, draadgoedere, hek- ke en vere	102 582	94 430	85 549	Cables, wire products, gates and springs
Artikels voorsien van kop- pe en skroefdraad	10 997	11 933	12 194	Headed and threaded artic- les
Alle ander metaalgoedere, nie elders geklassifiseer nie	235 450	235 560	107 955*	All other metal products, not elsewhere classified
Elektriese nywerheidsma- sjinerie en -apparaat	369 881	370 899	295 656	Electrical industrial ma- chinery and apparatus
Radio-, televisie- en kommunikasie-uitrusting en apparaat	350 061	370 728	408 493*	Radio, television and com- munication equipment and apparatus
Elektriese toestelle en huishoudelike goedere	13 436	12 618	7 041	Electrical appliances and housewares
Gelsoleerde draad en ka- bels	69 384	76 513	45 275	Insulated wire and cables
Droë- en natselbatterye	4 163	2 931	5 495	Dry and wet cell batteries
Elektriese goedere, nie elders geklassifiseer nie	18 304	18 456	16 322*	Electrical goods, not else- where classified
Motorvoertuie	186 861	190 770*	148 785	Motor vehicles
Motorvoertuigonderdele	89 060	91 668	90 883	Motor vehicle parts

\* Revised

\* Hersien

TABEL 5 - WAARDE VAN ONVOLTOOIDE BESTELLINGS -  
UITGESOEKTE SUBGROEPE  
(AFGESLUIT)

TABLE 5 - VALUE OF UNFILLED ORDERS -  
SELECTED SUBGROUPS  
(CONCLUDED)

R1 000

Sekere fabriekswese- subgroepe	Seisoensaangepaste waardes Seasonally adjusted values			Certain manufacturing sub- groups
	Mei May	April	Mei May	
	1986		1985	
Komberse en spin, weef en afwerk van tekstiel- stowwe	341 319	336 392*	275 458*	Blankets and spinning, weaving and finishing of textiles
Meubel- en gordynstowwe, skuinsband en borduurwerk	16 397	15 062	14 408*	Soft furnishings, bias binding and embroidery
Sakke en sakkies van stukgoedere	7 453	7 415	6 676	Bags and sacks from piece goods
Tente, bokseile, seile en ander seildoekgoe- dere en motortekstiele	2 105	2 538	3 979	Tents, tarpaulins, sails and other canvas goods and automotive textiles
Breifabriek	102 920	101 321	65 540*	Knitting mills
Klerasie, uitgesonderd skoeisel	255 426	246 063*	273 780*	Wearing apparel, excluding footwear
Saag van hout uit ronde blokke	13 950	13 129	11 817*	Sawmilling from the round log
Bord - gelamelleer, laag- hout, partikel, ens.	13 260	14 971	11 819*	Board - laminated, plywood, particle, etc.
Timmer- en skrynwerk, wattelbas en ander saag- meulprodukte	9 150	7 560*	4 423*	Carpentry and joinery, wattlebark and other saw- mill products
Meubels (hout)	54 471	55 851	37 058	Furniture (wood)
Pulp, papier en bordpa- pier en veselbord	72 075	73 156*	47 879	Pulp, paper and paper- board and fibreboard
Ligte en swaar verpakings	59 544	62 337	49 369	Light and heavy packaging
Verf, vernis en lakvernis	6 179	6 490	6 958	Paints, varnishes and lac- quers
Basiese yster- en staal- nywerhede	1 123 413	1 108 533	857 859	Basic iron and steel in- dustries
Ysterpyp- en buisver- vaardiging	99 034	116 412	50 438	Steel pipe and tube mills
Basiese nie-ystermetaal- nywerhede	228 046	191 206*	137 197	Basic non-ferrous metal industries
Algemene hardware, hand- gereedskap en tafalgerei	9 211	7 550	6 497	General hardware, hand- tools and cutlery
Meubels (metaal)	18 944	20 299	12 959*	Furniture (metal)
Struktuurmetaalprodukte	680 216	700 186	655 768	Structural metal products
Tinggoedere	21 770	20 917	17 603	Tinware
Kabels, draadgoedere, hek- ke en vere	102 173	88 583	85 229	Cables, wire products, gates and springs
Artikels voorsien van kop- pe en skroefdraad	10 015	11 485	11 090	Beaded and threaded artic- les
Alle ander metaalgoedere, nie elders geklassifi- seer nie	239 036	245 375	109 822*	All other metal products, not elsewhere classified
Elektriese nywerheidsma- sjinerie en -apparaat	374 373	368 321	299 123	Electrical industrial ma- chinery and apparatus
Radio-, televisie- en kom- munikasie-uitrusting en apparaat	342 525	389 012	399 700*	Radio, television and com- munication equipment and apparatus
Elektriese toestelle en huishoudelike goedere	12 711	12 568	6 684	Electrical appliances and housewares
Geïsoleerde draad en ka- bels	70 512	76 132	45 951	Insulated wire and cables
Droë- en natsel batterye	4 257	4 705	5 557	Dry and wet cell batteries
Elektriese goedere, nie elders geklassifiseer nie	19 724	18 871	17 494*	Electrical goods, not else- where classified
Motorvoertuie	182 839	182 555*	146 098	Motor vehicles
Motorvoertuigonderdele	88 353	91 121	90 075	Motor vehicle parts

\* Hersien

\* Revised