



PRETORIA

PRETORIA

22 AUGUSTUS 1985

Republiek van Suid-Afrika
Republic of South Africa

22 AUGUST 1985

P.10.2

PRODUKSIE EN VERKOPE - FABRIEKSEWE: MEI 1985
PRODUCTION AND SALES - MANUFACTURING: MAY 1985

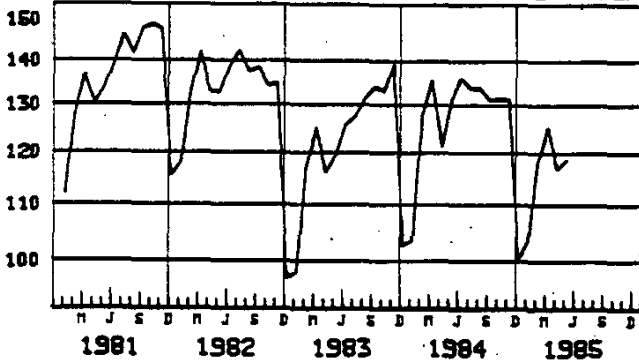
SENTRALE STATISTIEKDIENS
CENTRAL STATISTICAL SERVICES

BIBLIOTHEEKLIBRARY
PRETORIA 0001

FISIËSE VOLUME VAN PRODUKSIE

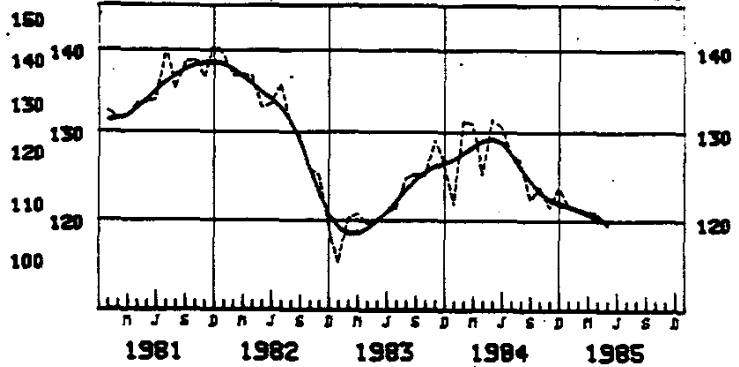
BASIS/BASE 1975 = 100

WERKLIKE INDEKS ACTUAL INDEX



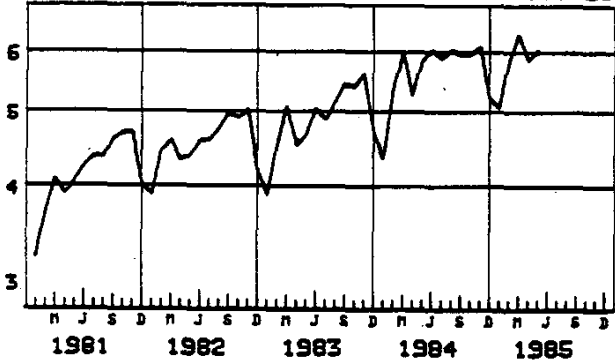
PHYSICAL VOLUME OF PRODUCTION

SEISOENSANGEPAS & TENDENSSIKLUS SEASONALLY ADJUSTED & TREND CYCLE



WAARDE VAN VERKOPE : R-BILJOEN

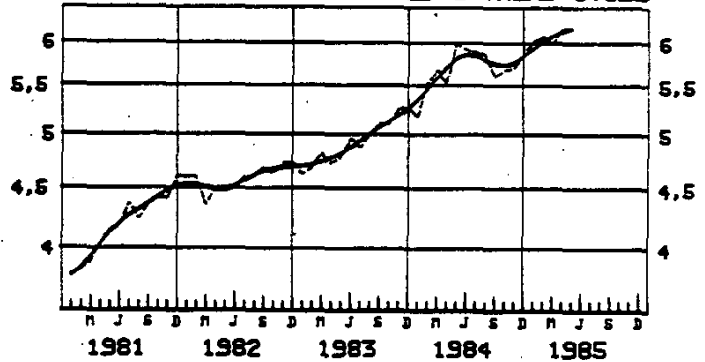
WERKLIKE SYFERS ACTUAL FIGURES



Skaal: Semi-Logaritmes Scale: Semi-Logarithmic

VALUE OF SALES : R-BILLION

SEISOENSANGEPAS & TENDENSSIKLUS SEASONALLY ADJUSTED & TREND CYCLE



1. OESOMMING - TOTAAL FABRIEKSEWE -
INDEKS VAN FISIËSE VOLUME VAN PRODUKSIE

1. SUMMARY - TOTAL MANUFACTURING -
INDEX OF PHYSICAL VOLUME OF PRODUCTION

Tydperk Period	Indeks Index	Perentasieverandering Percentage change
Werklik - Actual		
Maart/March 1985 - Mei/May 1985	120,4	-6,8
Maart/March 1984 - Mei/May 1984	129,2	
Seisoenskommeling uitgeskakel Seasonal variation eliminated		
Maart/March 1985 - Mei/May 1985	120,8	
Desember/December 1984 - Februarie/February 1985	121,6	-0,7

WED. HOOF: SENTRALE STATISTIEKDIENS
ACT. CHIEF: CENTRAL STATISTICAL SERVICES

TABEL 1 - INDEKSE VAN DIE FISIETSE VOLUME VAN
FABRIEKSPRODUKSIE - TOTAAL
HISTORIESE TABEL

TABLE 1 - INDICES OF THE PHYSICAL VOLUME
OF MANUFACTURING PRODUCTION - TOTAL
HISTORICAL TABLE

BASIS 1975 = 100 BASE

Maand / Month	1964	1965	1966	1967	1968	1969	1970	1971	1972	1973	1974
WERKLIKE INDEKSE - ACTUAL INDICES											
J	40,3	44,6	46,9	52,3	56,0	60,0	63,7	69,4	70,3	76,5	84,7
F	46,7	50,6	52,8	58,7	63,6	64,9	71,6	75,3	82,5	84,5	93,3
M	46,6	56,1	58,7	61,2	63,8	68,2	72,9	84,8	86,3	91,8	97,7
A	48,4	50,7	52,2	59,1	60,8	67,8	74,9	78,1	78,7	84,0	93,2
M	47,1	50,5	54,0	62,6	63,0	70,5	73,0	76,0	82,8	95,2	98,6
J	48,9	53,7	56,9	64,1	62,7	72,1	76,7	82,3	85,5	90,6	97,4
J	50,4	53,1	57,0	60,3	67,3	76,1	79,8	83,5	82,6	94,2	103,1
A	49,9	54,4	61,3	64,5	66,4	73,4	76,8	83,5	88,7	100,0	102,7
S	52,6	57,0	60,6	62,6	64,8	74,1	78,0	84,1	84,2	93,5	99,0
O	53,1	54,4	60,4	63,1	70,1	77,7	81,1	84,6	88,8	100,4	105,0
N	52,4	57,8	62,9	66,1	68,1	75,1	80,0	86,6	93,2	101,5	102,8
D	45,4	44,9	49,7	50,9	55,2	60,2	69,3	68,6	70,4	73,1	76,4
Jaar Year	48,5	52,3	56,1	60,5	63,5	70,7	74,8	79,7	82,8	90,4	96,2
SEISOENSKOMMELING UITGESKAKEL - SEASONAL VARIATION ELIMINATED											
J	45,6	50,5	53,0	59,2	63,4	68,0	72,1	78,5	79,7	86,7	96,0
F	47,4	51,5	53,7	59,6	64,7	65,9	72,8	76,6	84,0	86,0	95,0
M	45,2	54,5	57,3	60,0	62,7	66,8	71,0	82,2	83,2	88,2	93,4
A	49,5	51,9	53,4	60,6	62,3	69,5	76,7	80,1	80,7	86,3	95,6
M	47,4	50,7	54,1	62,4	62,6	70,0	72,5	75,5	82,2	94,2	97,5
J	47,8	52,3	55,3	62,3	60,8	70,0	74,4	80,1	83,4	88,5	95,0
J	49,0	51,4	54,8	57,5	63,7	71,7	75,2	78,9	78,4	89,3	98,1
A	47,6	51,8	58,4	61,4	63,3	70,2	73,5	79,5	83,8	94,1	96,4
S	49,3	53,7	57,5	59,9	62,4	71,8	75,8	82,0	82,1	91,4	96,6
O	50,4	51,5	57,2	59,6	66,0	72,8	76,1	79,3	83,3	94,0	98,4
N	48,8	53,9	58,7	62,0	64,1	70,9	75,4	81,3	87,1	94,8	96,1
D	53,4	53,0	59,0	60,6	65,9	71,9	83,3	83,1	86,1	90,5	95,0

BASIS 1975 = 100 BASE

Maand / Month	1975	1976	1977	1978	1979	1980	1981	1982	1983	1984	1985
WERKLIKE INDEKSE - ACTUAL INDICES											
J	87,9	91,0	86,3	90,8	91,6	101,4	112,2	118,1	98,1	103,6	102,7*
F	95,7	101,8	96,3	99,0	108,6	119,6	128,1	133,2	117,0	128,0	118,5*
M	96,5	108,9	105,3	105,3	116,9	128,4	136,8	142,0	125,1	135,6	125,3*
A	102,5	100,9	95,2	100,9	108,6	123,1	130,2	133,0	116,0	121,1	116,9*
M	100,3	99,2	100,1	106,3	117,1	126,4	133,6	132,7	119,4	130,9	118,9
J	103,2	106,6	104,2	111,5	119,0	130,6	139,2	138,6	125,8	136,0	
J	107,5	108,1	100,3	107,5	118,0	132,4	146,4	142,4	127,5	133,8	
A	101,8	109,1	103,3	114,1	121,2	131,5	141,5	137,3	131,3	133,7*	
S	104,1	107,6	102,6	109,3	121,9	138,4	147,9	138,5	134,1	131,0*	
O	111,2	105,6	103,4	112,5	127,4	141,9	148,9	134,3	133,0	131,5*	
N	106,8	110,0	103,1	117,2	128,5	140,5	147,4	134,9	139,3	131,1*	
D	82,4	80,0	82,8	89,6	100,2	108,1	115,4	97,1	102,7	100,4*	
Jaar Year	100,0	102,4	98,6	105,3	114,9	126,9	135,6	131,8	122,4	126,4	
SEISOENSKOMMELING UITGESKAKEL - SEASONAL VARIATION ELIMINATED											
J	99,6	103,2	97,9	103,2	103,9	115,0	127,4	134,0	116,4	123,0	122,0*
F	97,3	103,7	98,0	100,9	110,6	122,5	131,1	136,4	120,1	131,4	121,7*
N	92,4	104,1	100,7	100,7	112,0	123,5	131,6	136,5	120,8	131,0	121,1*
A	105,3	103,5	97,6	103,8	111,6	126,6	133,8	136,6	119,6	125,1	120,9*
M	98,9	97,6	98,5	105,1	116,1	125,8	133,7	133,4	120,6	132,5	120,5
J	100,2	102,9	100,0	107,1	114,6	126,9	135,2	134,5	122,1	131,9	
J	102,6	103,7	97,0	104,8	115,3	126,8	140,3	136,4	120,7	126,5	
A	95,8	103,0	98,1	109,2	116,4	126,4	136,6	133,0	125,5	127,8*	
S	101,3	104,3	99,1	105,3	116,6	131,0	139,5	128,5	124,1	121,1*	
O	104,4	99,6	97,7	106,2	119,6	133,2	139,8	124,8	123,7	122,4*	
N	99,9	103,0	96,2	109,3	119,5	131,7	138,0	126,2	130,3	122,5*	
D	102,6	98,9	101,7	109,0	121,2	130,5	139,2	117,0	123,7	121,0*	

* Hersien

* Revised

TABEL 2 - INDEKSE VAN DIE FISIESE VOLUME VAN
FABRIEKSPRODUKSIE - HOOFGROEPE

TABLE 2 - INDICES OF THE PHYSICAL VOLUME OF
MANUFACTURING PRODUCTION - MAJOR GROUPS

BASIS 1975 = 100 BASE

Fabriekswese Hoofgroepe	Gewigte Weights	Jaar Year 1984	Werklike indekse Actual indices			Manufacturing Major groups
			Mei May	April	Mei May	
			1985		1984	
TOTAAL	100,0	126,4	118,9	116,9*	130,9*	TOTAL
Voedsel	10,7	133,1	129,4	117,7*	130,9*	Food
Drank	2,7	157,8	166,2	142,8	144,3*	Beverages
Tabakprodukte	0,6	119,8	112,1	105,9	130,3	Tobacco products
Tekstielstowwe	5,2	123,2	126,1	111,8*	133,0*	Textiles
Klerasie, uitgesonderd skoeisel	3,6	140,2	117,4	123,3	142,5	Wearing apparel, exclu- ding footwear
Leer en leerprodukte	0,5	97,5	71,7	74,1	87,6	Leather and leather pro- ducts
Skoeisel	1,2	123,5	110,5	106,5	127,0	Footwear
Hout en houtprodukte, uitgesonderd meubels	1,8	115,4	90,4	116,0	122,4	Wood and wood products, excluding furniture
Meubels (hout)	1,4	111,2	102,3	96,0	122,1	Furniture (wood)
Papier en papierpro- dukte	3,7	138,1	138,7	146,0	131,0*	Paper and paper products
Drukwerk en uitgewery	4,0	135,1	138,2	133,9	136,1	Printing and publishing
Nywerheidschemikaliee	4,0	135,3	126,9	134,2	136,2	Industrial chemicals
Ander chemiese produkte	7,4	132,5*	132,0	129,6	134,6	Other chemical products
Rubberprodukte	1,7	99,4	93,0	93,8	115,0	Rubber products
Plastiekprodukte	1,6	130,3	119,2	115,4	137,7	Plastic products
Pottbakkersware	0,2	81,9	76,6	74,9	83,5	Pottery
Glas en glasprodukte	0,8	118,0	102,9	94,0	126,8	Glass and glass products
Ander nie-metaalhouden- de mineraalprodukte	4,3	119,4	102,6	111,9	129,1	Other non-metallic mine- ral products
Basiese yster- en staalnywerhede	10,5	150,3	161,7	152,2	154,7	Basic iron and steel in- dustries
Basiese nie-ysterme- taalnywerhede	2,5	176,7	174,8	184,9	188,6	Basic non-ferrous metal industries
Metaalprodukte, uitge- sonderd masjinerie	9,5	92,5*	87,1	91,5*	100,8*	Metal products, exclud- ing machinery
Masjinerie en uitrusting	7,3	127,8	108,9	103,3	139,7	Machinery and equipment
Elektriese masjinerie	5,9	113,5	95,9	97,2*	112,5*	Electrical machinery
Motorvoertuie, -onder- dele en -toebehore	5,2	110,6	72,5	78,0	136,1	Motor vehicles, parts and accessories
Vervoeruitrusting, uitgesonderd motor- voertuie, -onderdele en -toebehore	2,0	78,6	64,1	58,4*	87,5	Transport equipment, excluding motor vehi- cles, parts and acces- sories
Professionele en weten- skaplike en meet- en kontrole-uitrusting	0,4	119,5	123,5	120,9	123,5	Professional and scien- tific and measuring and controlling equipment
Ander nywerhede	1,3	124,7*	118,9	120,5*	118,5*	Other industries

* Hersien

* Revised

TABEL 2 - INDEKSE VAN DIE FISIIESE VOLUME VAN
FABRIEKSPRODUKSIE - HOOFGROEPE
(AFGESLUIT)

TABLE 2 - INDICES OF THE PHYSICAL VOLUME OF
MANUFACTURING PRODUCTION - MAJOR GROUPS
(CONCLUDED)

BASIS 1975 = 100 BASE

Fabriekswese Hoofgroepe	Seisoenskommeling uitgeskakel Seasonal variation eliminated			Manufacturing Major groups
	Mei May	April	Mei May	
	1985		1984	
TOTAAL	120,5	120,9*	132,5*	TOTAL
Voedsel	129,9	129,3*	131,6*	Food
Drank	174,0	143,7	150,6*	Beverages
Tabakprodukte	119,5	117,4	138,6	Tobacco products
Tekstielstowwe	125,3	109,7*	131,9*	Textiles
Klerasie, uitgesonderd skoeisel	121,0	130,2	146,5	Wearing apparel, exclu- ding footwear
Leer en leerprodukte	74,4	76,4	90,5	Leather and leather pro- ducts
Skoeisel	112,4	110,5	128,9	Footwear
Hout en houtprodukte, uitgesonderd meubels	90,4	122,5	122,6	Wood and wood products, excluding furniture
Meubels (hout)	106,5	105,0	126,8	Furniture (wood)
Papier en papierprodukte	147,1	149,3	138,6*	Paper and paper products
Drukwerk en uitgewery	142,3	144,4	140,4	Printing and publishing
Nywerheidschemikalieë	135,0	142,0	144,9	Industrial chemicals
Ander chemiese produkte	138,9	130,4	141,6	Other chemical products
Rubberprodukte	86,1	93,3	106,7	Rubber products
Plastiekprodukte	117,2	130,1	135,2	Plastic products
Pottebakkersware	77,3	63,6	84,0	Pottery
Glas en glasprodukte	109,7	105,3	135,1	Glass and glass products
Ander nie-metaalhoudende mineraalprodukte	102,8	118,5	129,1	Other non-metallic mi- neral products
Basiese yster- en staal- nywerhede	153,4	154,2	147,0	Basic iron and steel in- dustries
Basiese nie-ystermetaal- nywerhede	167,8	180,6	180,7	Basic non-ferrous metal industries
Metaalprodukte, uitgeson- derd masjinerie	87,1	98,4*	100,6*	Metal products, exclu- ding machinery
Masjinerie en uitrusting	109,4	106,7	140,7	Machinery and equipment
Elektriese masjinerie	100,9	102,6*	118,0*	Electrical machinery
Motorvoertuie, -onderdele en -toebehore	69,9	77,5	130,9	Motor vehicles, parts and accessories
Vervoeruitrusting, uitge- sonderd motorvoertuie, -onderdele en -toebehore	63,3	60,9*	86,2	Transport equipment, ex- cluding motor vehicles, parts and accessories
Professionele en wetenskap- like en meet- en kontrole- uitrusting	128,4	126,1	128,0	Professional and scien- tific measuring and controlling equipment
Ander nywerhede	124,6	130,6*	123,4*	Other industries

* Hersien

* Revised

TABEL 3 - WAARDE VAN VERKOPE - FABRIEKSEWESE

TABLE 3 - VALUE OF SALES - MANUFACTURING

R1 000

Fabriekswese Hoofgroepe	Jaar Year 1984	Werklike waardes Actual values			Manufacturing Major groups
		Mei May	April	Mei May	
		1985		1984	
Totaal	68 422 376*	6 087 490	5 897 374*	5 896 428*	Total
Voedsel	10 349 103	1 014 941	916 879*	893 714	Food
Drank	3 059 748	264 929	237 263	248 050	Beverages
Tabakprodukte	827 467	72 195	66 094	67 501	Tobacco products
Tekstielstowwe	2 685 562	261 110	228 559	252 752	Textiles
Klerasie, uitgesonderd skoeisel	1 834 974	144 666	155 235	144 171	Wearing apparel, exclud- ing footwear
Leer en leerprodukte	322 513	31 684	30 275	28 504	Leather and leather pro- ducts
Skoeisel	701 604	63 399	57 671	59 125	Footwear
Hout en houtprodukte, uitgesonderd meubels	1 148 845	94 566	94 421	96 294	Wood and wood products, excluding furniture
Meubels (hout)	624 270	50 450	47 484	55 214	Furniture (wood)
Papier en papierprodukte	2 601 166	218 375	236 994	218 043	Paper and paper products
Drukwerk en uitgewery	1 518 196	143 466	136 231	127 440	Printing and publishing
Nywerheidschemikaliee	3 829 742	317 516	344 009	308 073	Industrial chemicals
Ander chemiese produkte	9 170 712	877 774	922 135*	731 832	Other chemical products
Rubberprodukte	820 395	100 731	65 706	75 400	Rubber products
Plastiekprodukte	1 129 735	87 042	84 385*	97 543	Plastic products
Pottebakkersware	90 230	7 469	7 302	8 624	Pottery
Glas en glasprodukte	450 901	43 936	30 794	44 941	Glass and glass products
Ander nie-metaalhoudende demineraalprodukte	2 214 321	170 655	167 431	198 900	Other non-metallic mine- ral products
Basiese yster- en staalnywerhede	4 809 619	485 137	460 224	464 422	Basic iron and steel industries
Basiese nie-ysterme- taalnywerhede	1 660 527	160 058	168 332	144 137	Basic non-ferrous metal industries
Metaalprodukte, uitge- sonderd masjinerie	5 076 699*	415 516	409 584*	423 319	Metal products, excluding machinery
Masjinerie en uitrusting	3 950 916*	316 374	312 203	317 729*	Machinery and equipment
Elektriese masjinerie	2 754 961	239 009	229 074	230 355	Electrical machinery
Motorvoertuie, -onder- dele en -toebehore	5 290 777	380 906	361 899	539 072	Motor vehicles, parts and accessories
Vervoeruitrusting, uit- gesonderd motorvoer- tuie, -onderdele en -toebehore	702 513	59 719	63 994*	55 144	Transport equipment, ex- cluding motor vehicles, parts and accessories
Professionele en weten- skaplike en meet- en kontrole-uitrusting	157 539	17 765	15 085	15 735	Professional and scienti- fic and measuring and controlling equipment
Ander nywerhede	639 340	48 103	48 111	50 394	Other industries

* Hersien

* Revised

TABEL 3 - WAARDE VAN VERKOPE - FABRIEKSEWESE
(AFGESLUIT)

TABLE 3 - VALUE OF SALES - MANUFACTURING
(CONCLUDED)

R1 000

Fabriekswese Hoofgroepe	Seisoenskommeling uitgeskakel Seasonal variation eliminated			Manufacturing Major groups
	Mei May	April	Mei May	
	1985		1984	
Totaal	6 192 767	6 136 706*	5 992 305*	Total
Voedsel	1 012 915	980 619*	891 126	Food
Drank	278 873	252 139	261 654	Beverages
Tabakprodukte	73 593	75 622	68 579	Tobacco products
Tekstielstowwe	252 280	231 101	243 900	Textiles
Klerasie, uitgesonderd skoewisel	155 555	161 703	154 984	Wearing apparel, excluding footwear
Leer en leerprodukte	31 779	31 801	28 621	Leather and leather products
Skoewisel	65 972	59 271	61 412	Footwear
Hout en houtprodukte, uit- gesonderd meubels	95 329	95 375	97 020	Wood and wood products, ex- cluding furniture
Meubels (hout)	52 226	50 408	57 061	Furniture (wood)
Papier en papierprodukte	214 725	245 590	214 518	Paper and paper products
Drukwerk en uitgewery	146 394	150 034	130 311	Printing and publishing
Nywerheidschemikaliee	326 999	362 496	317 195	Industrial chemicals
Ander chemiese produkte	904 922	939 995*	753 689	Other chemical products
Rubberprodukte	95 299	72 125	71 598	Rubber products
Plastiekprodukte	88 457	90 737*	99 223	Plastic products
Pottebakkersware	7 161	6 749	8 254	Pottery
Glas en glasprodukte	48 388	33 472	49 426	Glass and glass products
Ander nie-metaalhoudende mineraalprodukte	172 031	180 421	200 606	Other non-metallic mineral products
Basiese yster- en staalny- werhede	455 100	480 401	436 655	Basic iron and steel indus- tries
Basiese nie-ystermetaalny- werhede	158 788	163 588	142 542	Basic non-ferrous metal in- dustries
Metaalprodukte, uitgeson- derd masjinerie	425 298	428 884*	432 782	Metal products, excluding machinery
Masjinerie en uitrusting	317 964	341 205	318 647*	Machinery and equipment
Elektriese masjinerie	249 487	246 316	239 750	Electrical machinery
Motorvoertuie, -onderdele en -toebehore	373 804	350 677	536 274	Motor vehicles, parts and accessories
Vervoeruitrusting, uitge- sonderd motorvoertuie, -onderdele en -toebehore	64 491	74 672*	59 295	Transport equipment, exclu- ding motor vehicles, parts and accessories
Professionele en wetenskap- like en meet- en kontrole- uitrusting	18 641	16 669	16 479	Professional and scientific and measuring and control- ling equipment
Ander nywerhede	49 899	53 815	52 330	Other industries

* Hersien

* Revised

TABEL 4 - WAARDE VAN ONVOLTOOIDE BESTELLINGS -
UITGESOEKTE SUBGROEPE

TABLE 4 - VALUE OF UNFILLED ORDERS -
SELECTED SUBGROUPS

R1 000

Sekere fabriekswese- subgroepe	Werklike waardes Actual values			Certain manufacturing sub- groups
	Mei May	April	Mei May	
	1985		1984	
Komberse en spin, weef en afwerk van tekstiel- stowwe	276 411	303 362	228 550	Blankets and spinning, wea- ving and finishing of tex- tiles
Meubel- en gordynstowwe, skuinsband en borduurwerk	8 805	8 878	9 038	Soft furnishings, bias binding and embroidery
Sakke en sakkies van stuk- goedere	7 368	8 195	12 472	Bags and sacks from piece goods
Tente, boksele, seile en ander seildoekgoedere en motortekstiele	3 873	3 560	5 132	Tents, tarpaulins, sails and other canvas goods and automotive textiles
Breifabriek	72 327	78 632	92 561	Knitting mills
Klerasie, uitgesonderd skoeisel	302 516	299 244*	337 381	Wearing apparel, excluding footwear
Saag van hout uit ronde blokke	14 784	14 420	14 047	Sawmilling from the round log
Bord - gelamelleer, laag- hout, partikel, ens.	13 225	13 134*	10 358	Board - laminated, plywood, particle, etc.
Timmer- en skrynwerk, wattelbas en ander saag- meulprodukte	5 507	5 586	10 214	Carpentry and joinery, wat- tlebark and other sawmill products
Meubels (hout)	36 225	37 811	46 976	Furniture (wood)
Pulp, papier en bordpa- pier en veselbord	50 183	46 678	53 485	Pulp, paper and paperboard and fibreboard
Ligte en swaar verpakkings	50 238	47 077	52 993	Light and heavy packaging
Verf, vernis en lakvernis	6 679	6 325	4 557	Paints, varnishes and lac- quers
Basiese yster- en staal- nywerhede	861 689	891 744*	701 243	Basic iron and steel indus- tries
Ysterpyp- en buis ver- vaardiging	59 244	58 305	46 944	Steel pipe and tube mills
Basiese nie-ystermetaal- nywerhede	142 171	155 600	125 406	Basic non-ferrous metal in- dustries
Algemene hardware, hand- gereedskap en tafelgerei	6 530	6 900	7 743	General hardware, handtools and cutlery
Meubels (metaal)	17 620	16 249	22 892	Furniture (metal)
Struktuurmetaalprodukte	734 514	727 058	656 362	Structural metal products
Tinggoedere	12 472	11 670	14 137	Tinware
Kabels, draadgoedere, hek- ke en vere	85 549	95 818	85 798	Cables, wire products, gates and springs
Artikels voorsien van kop- pe en skroefdraad	12 194	11 639	16 925	Headed and threaded artic- les
Alle ander metaalgoedere, nie elders geklassifiseer nie	72 955	77 319	95 467	All other metal products, not elsewhere classified
Elektriese nywerheidsma- sjinerie en -apparaat	295 656	293 120	314 339	Electrical industrial ma- chinery and apparatus
Radio-, televisie- en kommunikasie-uitrusting en apparaat	370 529	352 935	339 034	Radio, television and com- munication equipment and apparatus
Elektriese toestelle en huishoudelike goedere	7 041	6 055*	6 460	Electrical appliances and housewares
Geïsoleerde draad en ka- bels	45 275	47 695*	48 429	Insulated wire and cables
Droe- en natsel batterye	5 495	6 122	3 558	Dry and wet cell batteries
Elektriese goedere, nie elders geklassifiseer nie	20 114	21 185	21 738	Electrical goods, not else- where classified
Motorvoertuie	141 088	138 675	175 508	Motor vehicles
Motorvoertuigonderdele	97 730	103 340	120 192	Motor vehicle parts

* Hersien

* Revised

TABEL 4 - WAARDE VAN ONVOLTOOIDE BESTELLINGS -
UITGESOEKTE SUBGROEPE
(AFGESLUIT)

TABLE 4 - VALUE OF UNFILED ORDERS -
SELECTED SUBGROUPS
(CONCLUDED)

R1 000

Sekere fabriekswese- subgroepe	Seisoenskommeling uitgeskakel Seasonal variation eliminated			Certain manufacturing sub- groups
	Mei May	April	Mei May	
	1985		1984	
Komberse en spin, weef en afwerk van tekstiel- stowwe	276 411	301 253	229 183	Blankets and spinning, weaving and finishing of textiles
Meubel- en gordynstowwe, skuinsband en borduurwerk	8 175	8 423	8 400	Soft furnishings, bias binding and embroidery
Sakke en sakkies van stukgoedere	6 390	7 126	10 828	Bags and sacks from piece goods
Tente, bokseile, seile en ander seildoekgoe- dere en motortekstiele	4 327	3 799	5 734	Tents, tarpaulins, sails and other canvas goods and automotive textiles
Breifabriek	75 106	82 251	96 715	Knitting mills
Klerasie, uitgesonderd skoeisel	287 290	275 801*	319 887	Wearing apparel, excluding footwear
Saag van hout uit ronde blokke	15 529	14 014	14 678	Sawmilling from the round log
Bord - gelamelleer, laag- hout, partikel, ens.	13 733	14 230*	10 789	Board - laminated, plywood, particle, etc.
Timmer- en skrynwark, wattelbas en ander saag- meulprodukte	5 176	5 892	9 639	Carpentry and joinery, wattlebark and other saw- mill products
Meubels (hout)	37 617	41 144	48 755	Furniture (wood)
Pulp, papier en bordpa- pier en veselbord	49 539	46 538	52 829	Pulp, paper and paper- board and fibreboard
Ligte en swaar verpakings	49 157	47 266	51 826	Light and heavy packaging
Verf, vernis en lakvernis	7 307	6 325	4 956	Paints, varnishes and lac- quers
Basiese yster- en staal- nywerhede	854 850	858 271*	696 368	Basic iron and steel in- dustries
Ysterpyp- en buis ver- vaardiging	55 838	59 739	44 252	Steel pipe and tube mills
Basiese nie-ystermetaal- nywerhede	141 183	148 332	124 156	Basic non-ferrous metal industries
Algemene hardeware, hand- gereedskap en tafelgerei	6 576	5 984	7 785	General hardware, hand- tools and cutlery
Meubels (metaal)	16 638	16 961	21 637	Furniture (metal)
Struktuurmetaalprodukte	696 882	707 255	624 512	Structural metal products
Tingoedere	12 623	11 647	14 348	Tinware
Kabels, draadgoedere, hek- ke en vere	84 368	89 717	84 949	Cables, wire products, gates and springs
Artikels voorsien van kop- pe en skroefdraad	11 085	10 514	15 366	Headed and threaded artic- les
Alle ander metaalgoedere, nie elders geklassifi- seer nie	75 057	80 373	98 217	All other metal products, not elsewhere classified
Elektriese nywerheidsma- sjinerie en -apparaat	298 944	284 306	317 868	Electrical industrial ma- chinery and apparatus
Radio-, televisie- en kom- munikasie-uitrusting en apparaat	361 139	373 081	330 406	Radio, television and com- munication equipment and apparatus
Elektriese toestelle en huishoudelike goedere	6 823	5 942*	6 266	Electrical appliances and housewares
Geïsoleerde draad en ka- bels	45 230	46 531	48 405	Insulated wire and cables
Droë- en natsel batterye	5 213	9 906	3 353	Dry and wet cell batteries
Elektriese goedere, nie elders geklassifiseer nie	21 375	21 334	22 907	Electrical goods, not else- where classified
Motorvoertuie	145 452	135 161	181 350	Motor vehicles
Motorvoertuigonderdele	98 221	104 595	120 382	Motor vehicle parts

* Hersien

* Revised