


STATISTIESE NUUSBERIG
DEPARTEMENT VAN STATISTIEK
PRETORIA

5 AUGUSTUS 1980



STATISTICAL NEWS RELEASE
DEPARTMENT OF STATISTICS
PRETORIA

5 AUGUST 1980

Republiek van Suid-Afrika
Republic of South Africa

P.10.2

PRODUKSIE EN VERKOPE - FABRIEKSEWESE: MEI 1980
PRODUCTION AND SALES - MANUFACTURING: MAY 1980

1. ALGEMEEN

Hierdie Statistiese Nuusberig toon:

- (i) finale indekse van fisiese volume van fabrieksproduksie volgens fabriekswesehoofgroepe;
- (ii) ramings van die totale waarde van verkope volgens fabriekswesehoofgroepe; en
- (iii) ramings van die waarde van onvoltooide bestellings vir sekere fabriekswesegroepe.

Beide werklike en seisoensuitgeskakelde syfers word getoon vir die indekse van fisiese volume van fabrieksproduksie, die waarde van verkope en die waarde van onvoltooide bestellings.

2. WAARDE VAN VERKOPE

Die gegewens word van 'n steekproef bestaande uit ongeveer 2 500 inrigtings versamel, waarvan die opbrengs ongeveer 80 persent van die totale netto opbrengs van fabriekswese in 1963-64 verteenwoordig het. Die steekproefgegewens word verhef om beraamde totale te bekom deur middel van verheffingsfaktore gebaseer op die 1963-64-Fabriekswesesensusgegewens.

1. GENERAL

This Statistical News Release shows:

- (i) final indexes of the physical volume of manufacturing production according to major manufacturing groups;
- (ii) estimates of the total value of sales according to major manufacturing groups; and
- (iii) estimates of the value of unfilled orders for certain manufacturing groups.

Both the actual and seasonally eliminated figures for the index of the physical volume of manufacturing production, the value of sales and the value of unfilled orders are shown.

2. VALUE OF SALES

The data are collected from a sample consisting of approximately 2 500 establishments whose output represented approximately 80 per cent of the total net output of manufacturing in 1963-64. The sample data are raised to obtain estimated totals for manufacturing by means of raising factors based on information obtained from the 1963-64 Census of Manufacturing.

3. HERSIENE KLASSIFIKASIE

Die Departement volg vanaf die 1971-72-Sensus van Fabriekswese die hersiene "Standaard Nywerheidsklassifikasie van Alle Ekonomiese Bedrywig-hede (S.N.K.)" wat op die hersiene "Internasionale Standaard Nywerheidsklassifikasie (I.S.N.K.)" gebaseer is. Wat hierdie reekse betref, word ten opsigte van die afdeling fabriekswese 26 hoofgroepe gepubliseer teenoor die 19 hoofgroepe wat voorheen gepubliseer is. Die fabriekswesesubgroepe in die opname is vanaf 1969 volgens die 26 hoofgroepe op die hersiene basis ingedeel

3. REVISED CLASSIFICATION

As from the 1971-72 Census of Manufacturing, the Department follows the revised "Standard Industrial Classification of all Economic Activities (S.I.C.)" which is based on the revised "International Standard Industrial Classification (I.S.I.C.)". As far as this series is concerned, 26 major groups are published in respect of the division manufacturing whereas 19 major groups were previously published. The manufacturing subgroups in the sample have been reclassified to the 26 major groups on the revised basis with effect from 1969.

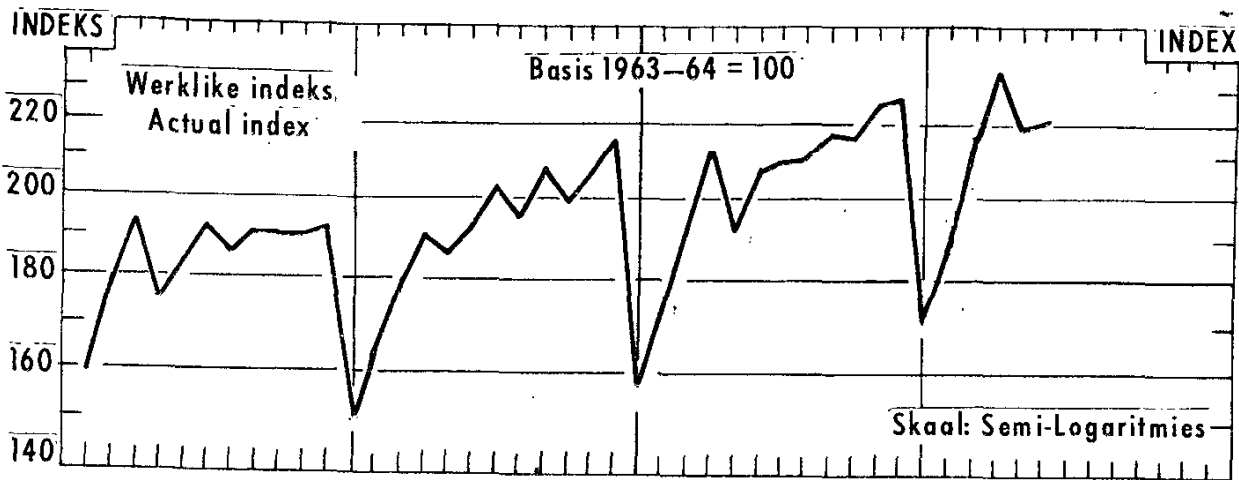
J. van der Merwe

.....
SEKRETARIS VAN STATISTIEK
SECRETARY FOR STATISTICS

Nuwe Telefoonnr. 211411
New Telephone No.

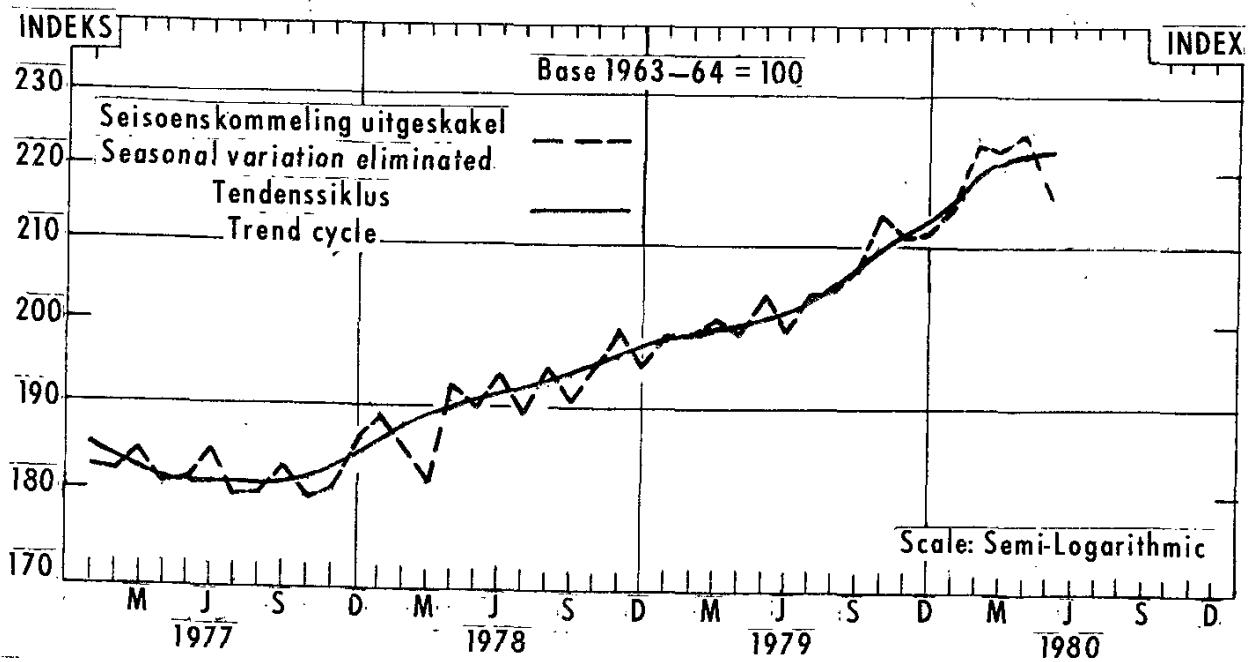
TOTAAL FABRIEKSWESE

TOTAL MANUFACTURING



TOTAAL FABRIEKSWESE

TOTAL MANUFACTURING



OPSOMMING - Totaal Fabriekswese

SUMMARY - Total Manufacturing

Tydperke Periods	Indeks Index	Persentasieverandering Percentage change
Gemiddeld - Average		
Junie/June 1978 - Mei/May 1979	196,5	
Junie/June 1979 - Mei/May 1980	212,6	+ 8,2
<u>Seisoenskommeling uitgeskakel</u> <u>Seasonal variation eliminated</u>		
Nov. 1979 - Jan. 1980	212,8	
Febr./Feb. 1980 - April 1980	223,5	+ 5,0
Des./Dec. 1979 - Febr./Feb. 1980	216,8	
Mrt./Mar. 1980 - Mei/May 1980	221,3	+ 2,1

INDEKSE VAN DIE FISIESE VOLUME VAN FABRIEKSPRODUKSTE
WERKLIKE INDEKSE

1963-64 = 100

INDEXES OF THE PHYSICAL VOLUME OF MANUFACTURING PRODUCTION
ACTUAL INDEXES

Fabriekswese Hoofgroepe	Gewigte Weights	Jaar Year 1979	WERKLIKE INDEKSE ACTUAL INDEXES		SEISOENSKOMMELING UITGESKAKEL SEASONAL VARIATION ELIMINATED			Manufacturing Major groups
			April	Mei May	April	Mei May	1980	
Fabriekswese -								Manufacturing -
Totaal	100,0	204,3	218,1	207,4	220,4	225,1	203,8	Total
Voedsel	12,9	174,0	163,1	178,5	184,6	180,0	179,5	Food
Drank	2,8	303,8	320,5	301,4	332,8	348,4	322,4	Beverages
Tabakprodukte	1,3	195,6	205,5	211,1	207,9	215,4	212,0	Tobacco products
Tekstielstowwe	5,8	187,6	208,2	199,1	221,6	199,1	198,1	Textiles
Klerasie, uitgesonderd skoelisel	5,0	193,3	211,9	199,5	217,2	216,0	193,5	Wearing apparel, except footwear
Leer en leerprodukte	0,6	111,7	102,8	119,8	121,2	104,1	117,0	Leather and leather products
Skoelisel	1,9	167,8	185,0	166,4	194,0	196,0	165,6	Footwear
Hout en houtprodukte, uitgesonderd meubels	2,2	149,2	154,0	143,0	156,7	150,5	139,5	Wood and wood products, except furniture
Meubels (hout en metaal)	2,2	182,0	187,5	196,9	192,8	200,3	201,5	Furniture (wood and metal)
Papier en papierprodukte	4,2	207,9	217,3	198,3	206,1	213,9	202,4	Paper and paper products
Drukwerk en uitgewery	4,3	230,8	243,2	219,6	253,8	253,5	217,8	Printing and publishing
Nywerheidschemikalieë	3,6	237,6	234,5	217,6	229,8	250,5	242,3	Industrial chemicals
Ander chemiese produkte	8,1	287,2	318,6	287,5	302,1	313,9	300,1	Other chemical products
Rubberprodukte	2,3	195,4	224,3	226,1	238,8	221,2	201,7	Rubber products
Plastiekprodukte	0,9	656,2	719,1	646,4	729,4	739,1	665,7	Plastic products
Glas en glasprodukte	1,0	203,7	263,2	205,5	220,9	287,3	210,1	Glass and glass products
Ander nie-metaalhoudende mineraalprodukte	4,6	150,2	170,7	151,2	169,0	172,1	146,9	Other non-metallic mineral products
Basiese yster- en staalnywerhede	5,2	321,2	338,7	338,4	322,4	343,5	318,4	Iron and steel basic industries
Basiese nie-ystermetaalnywerhede	1,4	166,7	160,5	176,7	177,5	161,9	166,5	Non-ferrous metal basic industries
Metaalprodukte, uitgesonderd masjinerie	9,2	144,0	154,9	143,3	168,2	156,3	148,5	Metal products, except machinery
Masjinerie, uitgesonderd elektriese masjinerie	6,0	99,8	103,9	92,3	105,4	105,7	89,0	Machinery, except electrical machinery
Elektriese masjinerie	3,8	137,6	159,1	147,5	143,9	164,3	153,1	Electrical machinery
Motorvoertuie, -onderdele en toebehore	3,9	237,2	295,3	249,9	288,4	290,3	240,5	Motor vehicles, parts and accessories
Vervoeruitrusting, uitgesonderd motorvoertuie, -onderdele en toebehore	1,2	61,2	58,4	63,7	56,7	61,1	63,7	Transport equipment, except motor vehicles, parts and accessories
Professionele en wetenskaplike en meet- en kontrole-uitrusting	0,4	386,7	416,9	388,1	424,9	397,1	371,4	Professional and scientific and measuring and controlling equipment
Ander nywerhede	1,2	116,3	113,3	119,3	111,3	114,8	129,0	Other industries

* Hersien

WAARDE VAN VERKOPE - FABRIEKSESE 1/
Totaal fabriekse en hoofgroepe

R1 000

VALUE OF SALES - MANUFACTURING 1/
Total manufacturing and major groups

Hoofgroepe	Jaar Year 1979	WERKLIKE WAARDE ACTUAL VALUE				SEISOENSKOMMELING UITGESKAKEL SEASONAL VARIATION ELIMINATED				Major groups
		1979		1980		1979		1980		
		April	Mei May	April	Mei May	April	Mei May	April	Mei May	
Fabriekse -										
Totaal	29 171 157	2 820 615	3 007 396	2 344 425	3 007 396	2 577 713	3 050 097	2 857 766	3 050 097	Manufacturing -
Voedsel	3 870 224	370 153	444 938	324 059	444 938	318 728	434 935	377 322	434 935	Total
Drank	1 411 325	114 718	115 882	102 431	115 882	124 763	141 147	129 187	141 147	Food
Takelprodukte	495 161	45 867	44 367	46 665	44 367	49 538	47 098	53 584	47 098	Beverages
Tekstielstowwe	1 367 106	137 628	148 394	116 296	148 394	112 255	143 238	130 577	143 238	Tobacco products
Klerasie, uitgesonderd skoeisel	721 385	69 416	63 655	55 403	63 655	60 682	69 721	65 797	69 721	Textiles
Leer en leerprodukte	167 564	12 508	12 797	16 448	12 797	16 157	12 571	12 675	12 571	Wearing apparel, excluding footwear
Skoeseel	242 494	23 962	22 689	18 809	22 689	20 401	24 608	25 008	24 608	Leather and leather products
Hout en houtprodukte, uitgesonderd meubels	364 300	38 042	37 245	28 660	37 245	37 186	35 471	37 186	35 471	Wood and wood products, except furniture
Meubels (hout en metaal)	392 645	36 312	41 734	33 201	41 734	38 547	42 542	38 547	42 542	Furniture (wood and metal)
Papier en papierprodukte	1 028 614	97 164	100 258	81 771	100 258	96 202	102 724	96 202	102 724	Paper and paper products
Drukwerk en uitgewery	456 849	42 339	43 046	37 807	43 046	44 380	44 105	44 380	44 105	Printing and publishing
Nywerheidschemikalieë	1 722 645	157 738	163 976	124 410	163 976	159 332	182 602	159 332	182 602	Industrial chemicals
Ander chemiese produkte	3 753 508	381 694	385 710	276 845	385 710	365 899	396 006	365 899	396 006	Other chemical products
Rubberprodukte	436 247	44 239	42 165	38 287	42 165	38 518	42 420	42 579	42 420	Rubber products
Plastiekprodukte	470 801	49 306	50 014	36 848	50 014	51 901	52 758	51 901	52 758	Plastic products
Glas en glasprodukte	182 503	22 821	18 821	15 995	18 821	24 618	19 464	24 618	19 464	Glass and glass products
Ander nie-metaalhoudende mineraalprodukte	825 344	89 177	88 283	69 556	88 283	88 646	90 177	88 646	90 177	Other non-metallic mineral products
Basiese yster- en staalnywerhede	3 273 052	313 667	364 257	269 665	364 257	315 243	359 938	315 243	359 938	Iron and steel basic industries
Basiese nie-ystermetaalnywerhede	581 556	47 114	52 624	48 447	52 624	47 734	52 677	47 734	52 677	Non-ferrous metal basic industries
Metaalprodukte, uitgesonderd masjinerie	1 934 462	182 972	208 088	150 173	208 088	186 896	218 122	186 896	218 122	Metal products, except machinery
Masjinerie, uitgesonderd elektriese masjinerie	1 420 425	127 297	125 187	111 275	125 187	116 885	131 499	130 561	131 499	Machinery, except electrical machinery
Elektriese masjinerie	1 308 013	127 047	139 111	106 190	139 111	126 290	138 281	126 290	138 281	Electrical machinery
Motorvoertuie, -onderdele en toebehore	1 755 758	210 727	208 824	150 953	208 824	206 595	192 464	206 595	192 464	Motor vehicles, parts and accessories
Vervoeruitrusting, uitgesonderd motorvoertuie, -onderdele en toebehore	415 633	34 711	32 445	29 913	32 445	32 259	31 348	32 259	31 348	Transport equipment, except motor vehicles, parts and accessories
Professionele en wetenskaplike en meet- en kontrole-uitrusting	49 175	4 580	5 012	4 008	5 012	4 654	4 783	4 654	4 783	Professional and scientific and measuring and controlling equipment
Ander nywerhede	524 367	39 437	47 873	49 310	47 873	37 848	52 150	37 848	52 150	Other industries

1/ Verkope het betrekking op netto verkope (d.w.s. bruto verkope min terugsendings en ander aftrekkings) en netto bedrae gevra vir werk verrig.

1/ Sales relate to net sales (i.e. gross sales less returns, discounts and other deductions) and net charges for work done.

R1 000

Sektore fabriekwesesubgroepe	WERKLIKE WAARDE ACTUAL VALUE		SEISOENSKOMMELING UITGESKAKEL SEASONAL VARIATION ELIMINATED				Certain manufacturing subgroups
	April		April		Mei May		
	1979	1980	1979	1980	1979	1980	
Garing, komberse, geweeide tapyte en ander tekketielstowe	190 092	156 488	183 545	183 664	152 374	178 720	Yarn, blankets, woven carpets and other textiles
Sakke en sakkies	10 356	8 012	10 348	10 253	6 767	8 740	Bags and sacks
Ereifabriek	57 898	41 798	58 971	57 840	43 180	60 920	Knitting mills
Klerasie, uitgesonderd skoelisel	157 614	156 480	170 841	145 940	145 158	158 480	Wearing apparel, except footwear
Saag van hout uit ronde blokke:	17 757	9 112	17 262	17 581	9 121	17 279	Sawmilling from the round log
Bord - gelamelleer, laaghout, partikel, ens.	3 278	2 778	3 512	3 038	2 489	3 012	Board, - laminated, plywood, particle, etc.
Timmer- en skrynwerk	2 999	2 488	2 803	3 032	2 411	2 716	Carpentry and joinery
Meubels (hout en metaal)	29 575	17 442	35 166	32 287	18 675	37 651	Furniture (wood and metal)
Pulp, papier en bord	48 504	33 145	44 967	48 167	34 454	46 743	Pulp, paper and board
Ligte en swaar verpakking	23 535	20 926	24 534	23 164	20 556	23 866	Light and heavy packaging
Verf en vernis	3 322	2 310	3 404	3 315	2 350	3 463	Paints and varnishes
Glas en glasprodukte	38 912	25 131	37 515	35 930	21 910	32 707	Glass and glass products
Basiese yster- en staalwywerbete	632 443	646 768	607 656	629 923	697 700	655 508	Iron and steel basic industries
Ysterpyte en buise	74 070	43 796	77 811	69 811	42 979	76 360	Steel pipes and tubes
Primêre nie-ystermetaalgoedere	63 125	41 268	67 390	57 966	43 624	71 237	Primary non-ferrous metal products
Ander metaalgoedere	228 646	236 737	219 383	234 991	223 548	207 161	Other metal products
Elektriese nywerheidsmasjinerie	180 207	157 205	175 214	175 812	157 205	175 214	Electrical industrial machinery
Elektriese toestelle en huishoudelike goedere	164 486	118 579	165 404	149 942	106 158	146 288	Electrical appliances and houseware
Motorvoertuie	80 011	53 858	82 420	80 819	56 396	86 304	Motor vehicles
Motorvoertuigonderdele	29 159	17 561	31 402	27 850	16 805	30 050	Motor vehicle parts