

DEPT. VAN STATISTIEK
STATISTIESE NUUSBERIG
DEPARTEMENT VAN STATISTIEK
PRETORIA
DEPT. OF STATISTICS
9 AUGUSTUS 1979
LIBRARY COPY 44 PRIVATE BAG

LIBRARY COPY

STATISTICAL NEWS RELEASE
DEPARTMENT OF STATISTICS
PRETORIA



9 AUGUSTUS 1979

9 AUGUST 1979

Republiek van Suid-Afrika
Republic of South Africa

P.10.2

PRODUKSIE EN VERKOPE - FABRIEKSEWESE: MEI 1979
PRODUCTION AND SALES - MANUFACTURING: MAY 1979

1. ALGEMEEN

Hierdie Statistiese Nuusberig toon:

- (i) finale indekse van fisiese volume van fabrieksproduksie volgens fabriekswesehoofgroepe;
- (ii) ramings van die totale waarde van verkope volgens fabriekswesehoofgroepe; en
- (iii) ramings van die waarde van onvoltooide bestellings vir sekere fabriekswesegroepe.

Beide werklike en seisoensuitgeskakelde syfers word getoon vir die indekse van fisiese volume van fabrieksproduksie, die waarde van verkope en die waarde van onvoltooide bestellings.

2. WAARDE VAN VERKOPE

Die gegewens word van 'n steekproef bestaande uit ongeveer 2 500 inrigtings versamel, waarvan die opbrengs ongeveer 80 persent van die totale netto opbrengs van fabriekswese in 1963-64 verteenwoordig het. Die steekproefgegewens word verhef om beraamde totale te bekom deur middel van verheffingsfaktore gebaseer op die 1963-64-Fabriekswesesensusgewens.

1. GENERAL

This Statistical News Release shows:

- (i) final indexes of the physical volume of manufacturing production according to major manufacturing groups;
- (ii) estimates of the total value of sales according to major manufacturing groups; and
- (iii) estimates of the value of unfilled orders for certain manufacturing groups.

Both the actual and seasonally eliminated figures for the index of the physical volume of manufacturing production, the value of sales and the value of unfilled orders are shown.

2. VALUE OF SALES


The data are collected from a sample consisting of approximately 2 500 establishments whose output represented approximately 80 per cent of the total net output of manufacturing in 1963-64. The sample data are raised to obtain estimated totals for manufacturing by means of raising factors based on information obtained from the 1963-64 Census of Manufacturing.

3. HERSIENE KLASSIFIKASIE

Die Departement volg vanaf die 1971-72-Sensus van Fabriekswese die hersiene "Standaard Nywerheidsklassifikasie van Alle Ekonomiese Bedrywig-hede (S.N.K.)" wat op die hersiene "Internasionale Standaard Nywerheids-klassifikasie (I.S.N.K.)" gebaseer is. Wat hierdie reekse betref, word ten opsigte van die afdeling fabriekswese 26 hoofgroepe gepubliseer teenoor die 19 hoofgroepe wat voorheen gepubli-seer is. Die fabriekswesesubgroepe in die opname is vanaf 1969 volgens die 26 hoofgroepe op die hersiene basis ingedeel.

3. REVISED CLASSIFICATION

As from the 1971-72 Census of Manufac-turing, the Department follows the re-vised "Standard Industrial Classifica-tion of all Economic Activities (S.I.C.)" which is based on the revised "Internation-al Standard Industrial Classifica-tion (I.S.I.C.)". As far as this series is concerned, 26 major groups are pu-blished in respect of the division ma-nufacturing whereas 19 major groups were previously published. The manu-facturing subgroups in the sample have been reclassified to the 26 major groups on the revised basis with effect from 1969.

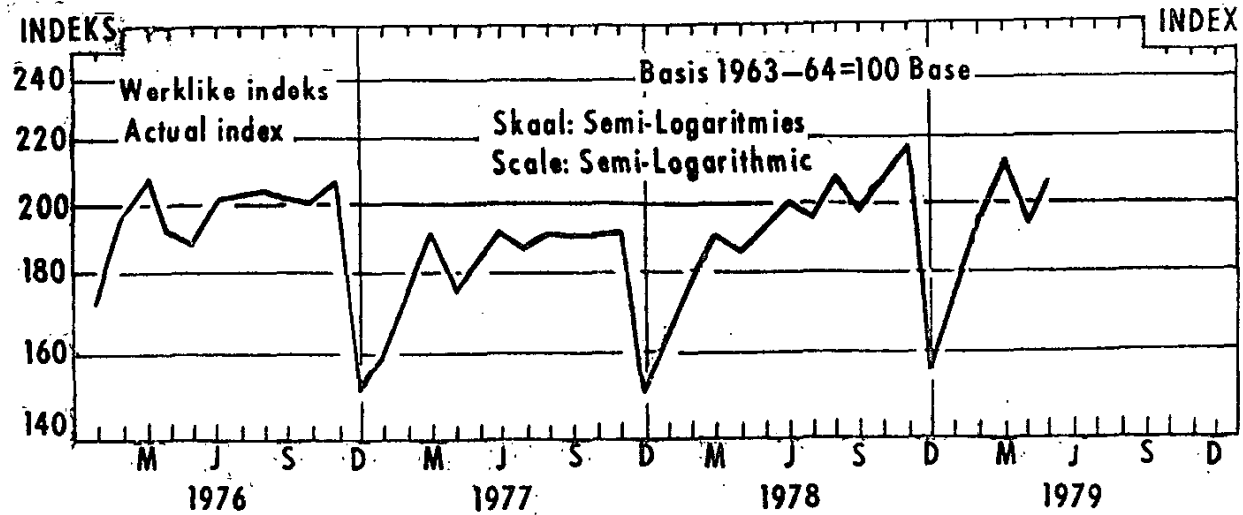


2

.....
SEKRETARIS VAN STATISTIEK
SECRETARY FOR STATISTICS

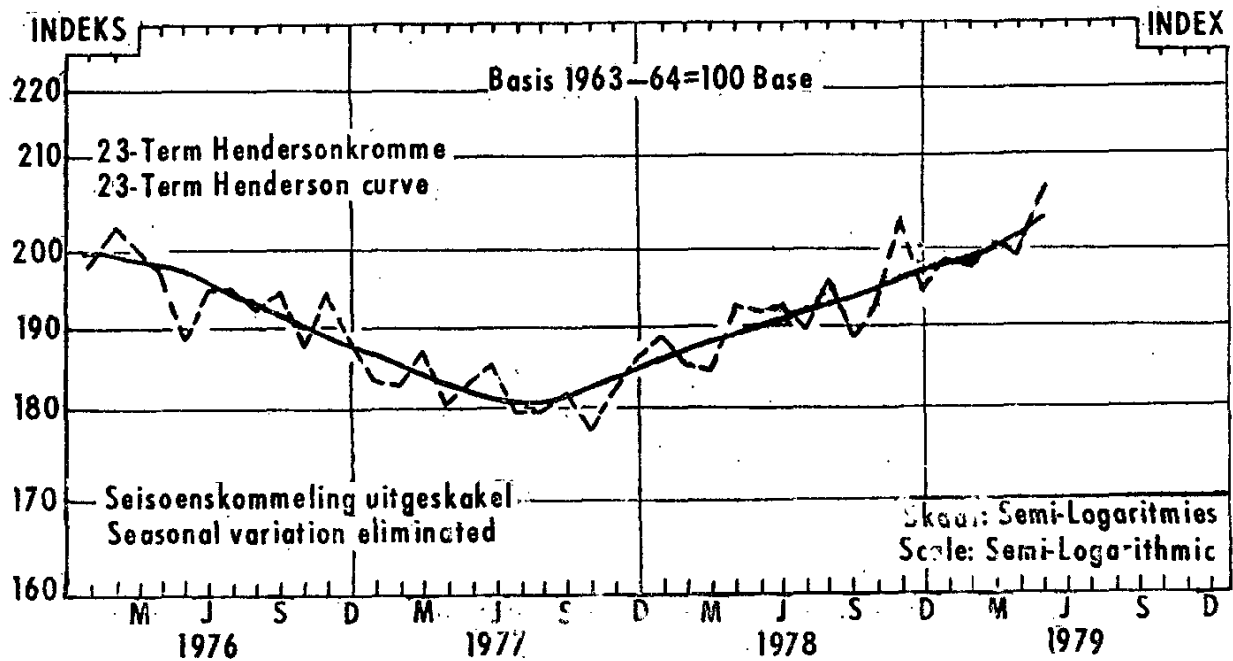
TOTAAL FABRIEKSWESE

TOTAL MANUFACTURING



TOTAAL FABRIEKSWESE

TOTAL MANUFACTURING



OPSOMMING - Totaal Fabriekswese

SUMMARY - Total Manufacturing

Tydperke Periods	Indeks Index	Persentasieverandering Percentage change
<u>Gemiddeld - Average</u>		
Junie/June 1977 - Mei/May 1978	184,0	
Junie/June 1978 - Mei/May 1979	196,4	+6,7
<u>Seisoenskommeling uitgeskakel Seasonal variation eliminated</u>		
Nov. 1978 - Jan. 1979	198,2	
Febr./Feb. 1979 - April 1979	199,7	+0,8
Des./Dec. 1978 - Febr./Feb. 1979	196,7	
Mrt./Mar. 1979 - Mei/May 1979	202,2	+2,8

INDEXES OF THE PHYSICAL VOLUME OF MANUFACTURING PRODUCTION ACTUAL INDEXES

INDEXES VAN DIE FISIESE VOLUME VAN FABRIEKSPRODUKSIE MERKLIKE INDEKSE

1963-64 = 100

Fabriekswese Hoofgroepe	Gewigte Weights	Jaar Year 1978	WERKLIKE INDEKSE ACTUAL INDEXES		SEISOENSKOMMELING UITGESKAKEL SEASONS' VARIATION ELIMINATED		Manufacturing Major Groups	
			April	Mei May	April	Mei May		
			1979	1978	1979	1978		
Fabriekswese -							Manufacturing -	
Totaal	100,0	191,3	192,5*	193,0	206,6	198,9*	191,4	Total
Voedsel	12,9	165,0	157,2	165,8	179,1	173,5	166,6	Food
Drank	2,8	275,5	276,7	287,9	301,4	300,7	306,9	Beverages
Tabakprodukte	1,3	175,3	187,2	170,2	211,1	195,3	170,3	Tobacco products
Tekstielstowwe	5,8	180,7	176,0*	180,8	185,1	168,3*	172,8	Textiles
Klerasie, uitgesonderd skoeisel	5,0	182,7	170,8	192,5	199,5	174,1	186,5	Wearing apparel, except footwear
Leer en leerprodukte	0,6	117,8	115,3*	135,0	119,8	116,7*	131,7	Leather and leather products
Skoeisel	1,9	163,5	161,2*	168,4	170,0	170,7*	167,1	Footwear
Hout en houtprodukte, uitgesonderd meubels	2,2	129,0	133,1*	128,4	143,0	130,1*	125,4	Wood and wood products, except furniture
Meubels (hout en metaal)	2,2	167,7	175,4	164,5	196,9	187,4	168,0	Furniture (wood and metal)
Papier en papierprodukte	4,2	195,5	201,6*	179,1	198,1	198,4*	182,5	Paper and paper products
Drukwerk en uitgawery	4,3	222,6	202,3	240,6	219,6	210,9	238,6	Printing and publishing
Nywerheidschemikalieë	3,6	217,5	231,6*	196,2	217,6	247,4*	218,3	Industrial chemicals
Ander chemiese produkte	8,1	274,4	286,9*	269,1	287,5	282,6*	280,6	Other chemical products
Rubberprodukte	2,3	183,8	213,1	180,1	226,1	210,2	160,7	Rubber products
Plastiekprodukte	0,9	584,3	581,2	538,6	646,4	597,3	573,4	Plastic products
Glas en glasprodukte	1,0	198,4	194,0	195,8	205,5	211,8	199,6	Glass and glass products
Ander nie-metaalhoudende mineraalprodukte	4,6	146,8	139,1	157,6	151,2	140,2	153,3	Other non-metallic mineral products
Basiese yster- en staalnywerhede	9,2	266,0	292,3	279,9	338,4	296,4	283,5	Iron and steel basic industries
Basiese nie-ystermetaalnywerhede	1,4	152,1	143,3*	158,9	176,7	144,6*	149,6	Non-ferrous metal basic industries
Metaalprodukte, uitgesonderd masjinerie	9,2	147,0	133,9	144,5	143,3	135,1	149,5	Metal products, except machinery
Masjinerie, uitgesonderd elektriese masjinerie	6,0	93,7	90,3	100,3	92,3	91,9	96,8	Machinery, except electrical machinery
Elektriese masjinerie	3,8	136,4	136,0	137,0	147,5	140,5	142,1	Electrical machinery
Motorvoertuie, -onderdele en toebehore	3,9	246,9	262,4*	253,5	249,9	258,0*	243,8	Motor vehicles, parts and accessories
Vervoeruitrusting, uitgesonderd motorvoertuie, -onderdele en toebehore	1,2	67,5	57,8	66,4	63,7	60,5	66,4	Transport equipment, except motor vehicles, parts and accessories
Professionele en wetenskaplike en meet- en kontrole-uitrusting	0,4	331,6	367,2*	332,9	362,4	349,7*	317,7	Professional and scientific and measuring and controlling equipment
Ander nywerhede	1,2	110,0	116,2	112,5	116,0	117,7	121,6	Other industries

*Hersien

*Revised

WAARDE VAN VERKOPE - FABRIEKSEWE 1/

-5-
R1 000

VALUE OF SALES - MANUFACTURING 1/
Total manufacturing and major groups

Hoofdgroep	Jaar Year 1978	WERKLIKE WAARDE ACTUAL VALUE				SEISOENSKOMMELING UITGESKAKEL SEASONAL VARIATION ELIMINATED				Major Groups
		1978		1979		1979		1979		
		April	Mei May	April	Mei May	April	Mei May	April	Mei May	
Fabrieksewe - Totaal	24 508 349	2 261 517*	1 999 397	2 344 425	2 291 304*	2 027 786	2 377 713	Maufacturing - Total		
Voedsel	3 318 924	294 326*	284 301	324 039	300 027*	277 905	318 728	Food		
Drank	1 138 359	103 156*	89 303	102 431	116 167*	108 774	124 763	Beverages		
Tabakprodukte	428 206	39 338	34 625	46 665	45 955	36 756	48 715	Tobacco products		
Tekstielstowwe	1 195 614	113 428*	104 954	116 296	107 617*	101 307	112 255	Textiles		
Klarsasie, uitgesonderd skoeseel	645 050	62 164*	46 492	55 403	58 923*	50 722	60 682	Wearing apparel, excluding footwear		
Leer en leerprodukte	118 487	13 031*	10 316	16 448	13 202*	10 133	16 157	Leather and leather products		
Skoeseel	217 001	20 143*	17 709	18 809	21 004*	1 207	20 401	Footwear		
Hout en houtprodukte, uitgesonderd meubels	287 540	27 531*	23 859	29 660	26 912*	22 723	28 248	Wood and wood products, except furniture		
Meubels (hout en metaal)	349 851	31 092*	28 454	33 201	33 006*	29 006	33 844	Furniture (wood and metal)		
Papier en papierprodukte	413 841	35 265*	32 224	37 807	36 966*	33 016	38 737	Paper and paper products		
Drukwerk en uitgewery	1 417 932	123 485	105 612	124 470	124 733	117 608	138 541	Printing and publishing		
Nywerheidschemikalieë	876 272	292 860*	234 126	276 845	296 117*	240 376	284 235	Industrial chemicals		
Ander chemiese produkte	3 043 293	40 821*	29 287	38 287	39 288*	29 463	38 518	Other chemical products		
Rubberprodukte	359 241	33 130	27 378	36 846	34 874	28 880	38 869	Rubber products		
Glas en glasprodukte	157 405	12 727	12 378	13 730	13 730	12 800	16 541	Plastic products		
Ander nie-metaalhoudende mineraalprodukte	725 595	64 589*	62 416	69 556	6 203*	63 755	71 048	Glass and glass products		
Basiese yster- en staalnywerhede	2 429 395	239 070*	196 027	269 665	2 272*	193 703	266 467	Other non-metallic mineral products		
Basiese nie-ystermetaalnywerhede	439 728	46 963*	37 709	48 447	47 562*	37 747	48 496	Iron and steel basic industries		
Metaalprodukte, uitgesonderd masjinerie	1 622 576	144 940*	131 127	150 173	148 049*	137 450	157 414	Non-ferrous metal basic industries		
Masjinerie, uitgesonderd elektriese masjinerie	1 313 305	101 854	106 856	111 275	104 466	112 244	116 885	Metal products, except machinery		
Elektriese masjinerie	1 034 621	100 311	89 311	106 190	99 712	88 773	105 557	Machinery, except electrical machinery		
Motorvoertuie, -onderdele en toebehore	1 716 934	157 087*	151 839	150 953	154 007*	139 944	139 127	Electrical machinery		
Vervoertruksing, uitgesonderd motorvoertuie, -onderdele en toebehore	396 326	35 368*	30 926	29 913	32 870*	29 880	28 902	Motor vehicles, parts and accessories		
Professionele en wetenskaplike en meet- en kontrole-trustring	42 366	3 947	3 683	4 008	4 011	3 514	3 824	Transport equipment, except motor vehicles, parts and accessories		
Ander nywerhede	430 656	43 022	39 898	49 370	41 288	43 462	53 715	Professional and scientific and measuring and controlling equipment		
								Other industries		

1/ Verkope het betrekking op netto verkope (d.w.s. bruto verkope min terugsendings en ander aftrekkings) en netto bedrae getra vir werk verrig.

1/ Sales relate to net sales (i.e. gross sales less returns, discounts and other deductions) and net charges for work done.

* Hersien

* Revised

R1 000

	WERKLIKE WAARDE ACTUAL VALUE				SEISOENSKOMPELING UITGESKAKEL SEASONAL VARIATION ELIMINATED				Certain manufacturing subgroups
	April		Mei May		April		Mei May		
	1979	1978	1979	1978	1979	1978	1979	1978	
Sekere fabriekswesesubgroepe									
Garing, komberse, geweefde tapyte en ander tekstielstowwe	159 492	117 942	156 488	114 841	154 099	114 841	152 374		Yarn, blankets, woven carpets and other textiles
Sakke en sakkies	7 762	8 532	8 012	7 206	7 685	7 206	6 767		Bags and sacks
Breifabriek	43 175*	36 729	41 798	37 943	43 132*	37 943	43 180		Knitting mills
Klerasie, uitgesonderd skoelisel	157 741*	129 882	156 480	120 484	144 056*	120 484	145 158		Wearing apparel, except footwear
Saag van hout uit ronds blokke	8 973	6 111	9 112	6 117	8 884	6 117	9 121		Sawmilling from the round log
Bord - gelamelleer, laaghout, partikel, ens.	2 433*	2 209	2 778	1 979	2 255*	1 979	2 489		Board - laminated, plywood, particle, etc.
Timmer- en skrynwerk	2 209	2 156	2 488	2 089	2 234	2 089	2 411		Carpentry and joinery
Meubels (hout en metaal)	17 216*	13 218	17 442	14 152	18 795*	14 152	18 675		Furniture (wood and metal)
Pulp, papier en bord	32 695	22 246	33 145	23 125	32 468	23 125	34 454		Pulp, paper and board
Ligte en swaar verpakking	19 360	15 997	20 926	15 561	19 055	15 561	20 356		Light and heavy packaging
Verf en vernis	2 529	3 672	2 310	3 736	2 524	3 736	2 350		Paints and varnishes
Glas en glasprodukte	25 470	25 984	25 131	22 654	23 518	22 654	21 910		Glass and glass products
Basiese yster- en staalnywerhede	631 492	441 529	646 768	476 299	628 976	476 299	697 700		Iron and steel basic industries
Ysterpype en buise	42 354	33 680	43 796	33 052	39 919	33 052	42 979		Steel pipes and tubes
Primêre nie-ystermetaalgoedere	38 059*	42 296	41 268	44 710	34 949*	44 710	43 624		Primary non-ferrous metal products
Ander metaalgoedere	219 261*	162 742	236 737	153 675	225 345*	153 675	223 948		Other metal products
Elektriese nywerheidsmasjinerie	154 310	158 502	157 205	158 502	150 546	158 502	157 205		Electrical industrial machinery
Elektriese toestelle en huishoudelike goedere	119 483	99 750	118 579	89 302	108 918	89 302	106 158		Electrical appliances and houseware
Motorvoertuie	57 087	46 995	53 858	49 209	57 664	49 209	56 396		Motor vehicles
Motorvoertuigonderdele	17 796	15 594	17 561	14 922	16 997	14 922	16 805		Motor vehicle parts

*Hersien

*Revised