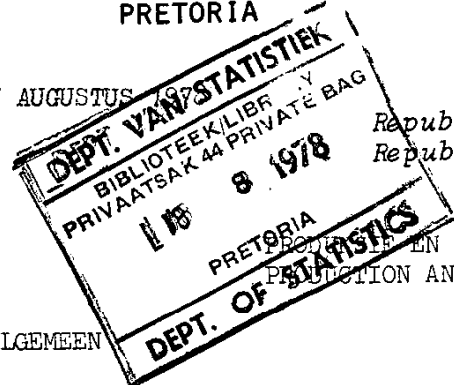


STATISTIESE NUUSBERIG
DEPARTEMENT VAN STATISTIEK
PRETORIA



STATISTICAL NEWS RELEASE
DEPARTMENT OF STATISTICS
PRETORIA

17 AUGUSTUS



Republiek van Suid-Afrika
Republic of South Africa

17 AUGUST 1978

P.10.2

PRODUKSIE EN VERKOPE - FABRIEKSWESE: MEI 1978
PRODUCTION AND SALES - MANUFACTURING: MAY 1978

1. ALGEMEEN

Hierdie Statistiese Nuusberig toon:

- (i) finale indekse van fisiese volume van fabrieksproduksie volgens fabriekswesehoofgroepe;
- (ii) ramings van die totale waarde van verkope volgens fabriekswesehoofgroepe; en
- (iii) ramings van die waarde van onvoltooide bestellings vir sekere fabriekswesegroepe.

Beide werklike en seisoensuitgeskaalde syfers word getoon vir die indekse van fisiese volume van fabrieksproduksie en die waarde van onvoltooide bestellings.

2. WAARDE VAN VERKOPE

Die gegewens word van 'n steekproef bestaande uit ongeveer 2 500 inrigtings versamel, waarvan die opbrengs ongeveer 80 persent van die totale netto opbrengs van fabriekswese in 1963-64 verteenwoordig het. Die steekproefgegewens word verhef om beraamde totale te bekom deur middel van verheffingsfaktore gebaseer op die 1963-64-Fabriekswesesensusgegewens.

3. HERSIENE KLASSIFIKASIE

Die Departement volg vanaf die 1971-72-Sensus van Fabriekswese die hersiene "Standaard Nywerheidsklassifikasie van Alle Ekonomiese Bedrywighede (S.N.K.)" wat op die hersiene "Internasionale Standaard Nywerheidsklassifikasie (I.S.N.K.)" gebaseer is.

1. GENERAL

This Statistical News Release shows:

- (i) final indexes of the physical volume of manufacturing production according to major manufacturing groups;
- (ii) estimates of the total value of sales according to major manufacturing groups; and
- (iii) estimates of the value of unfilled orders for certain manufacturing groups.

Both the actual and seasonally eliminated figures for the index of the physical volume of manufacturing production and the value of unfilled orders are shown.

2. VALUE OF SALES


The data are collected from a sample consisting of approximately 2 500 establishments whose output represented approximately 80 per cent of the total net output of manufacturing in 1963-64. The sample data are raised to obtain estimated totals for manufacturing by means of raising factors based on information obtained from the 1963-64 Census of Manufacturing.

3. REVISED CLASSIFICATION

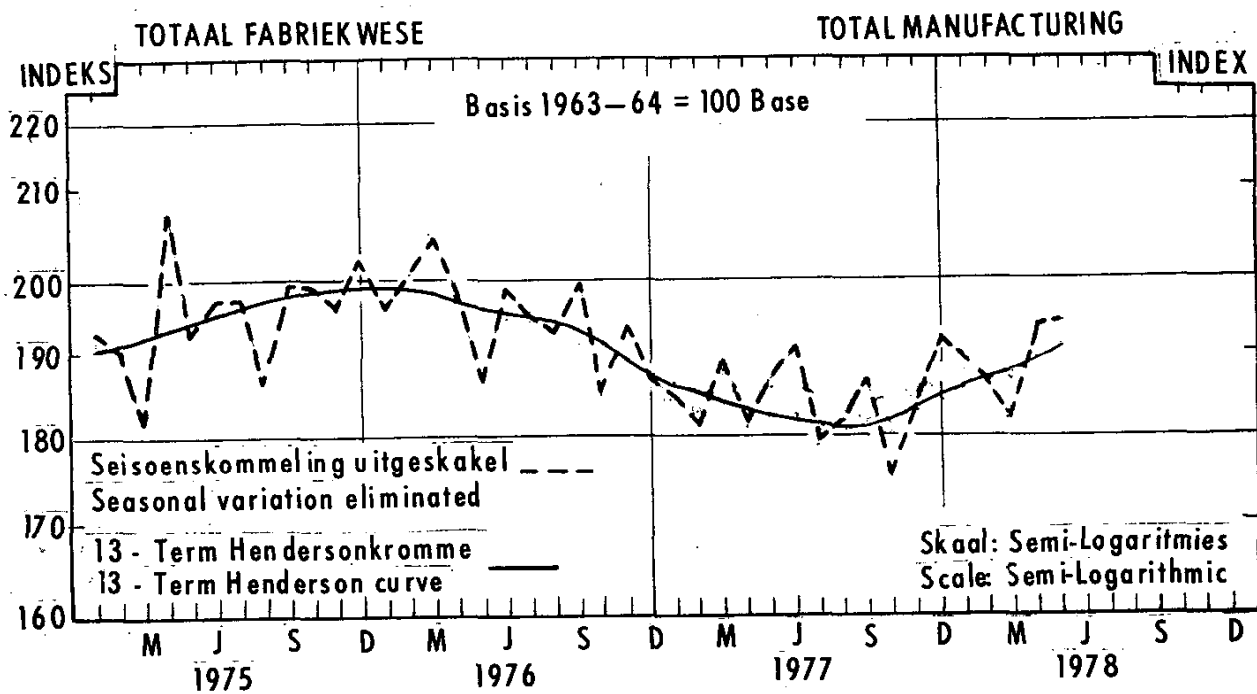
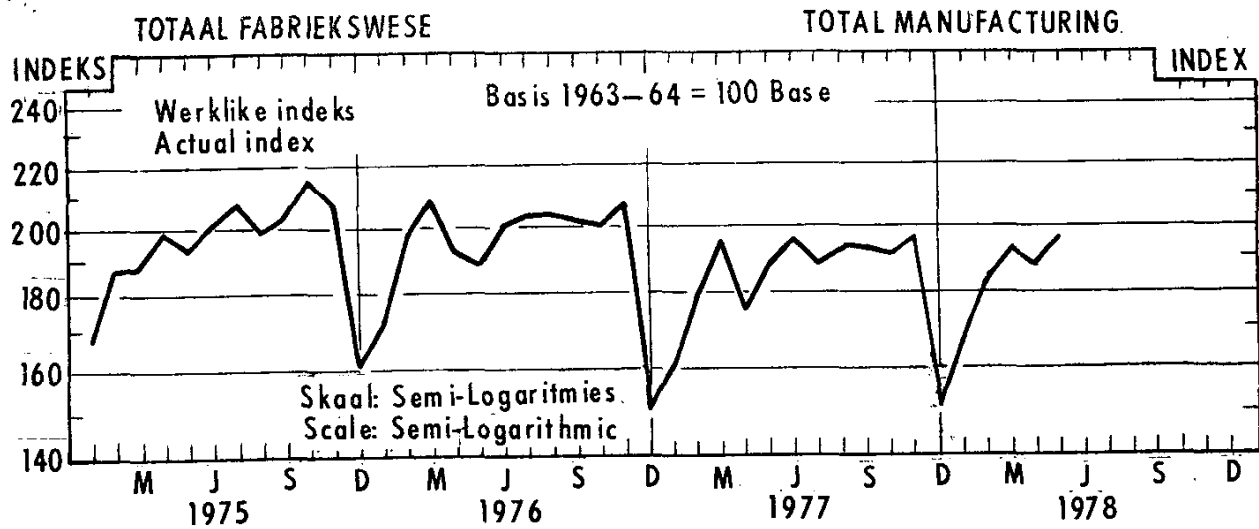
As from the 1971-72 Census of Manufacturing, the Department follows the revised "Standard Industrial Classification of all Economic Activities (S.I.C.)" which is based on the revised "International Standard Industrial Classification (I.S.I.C.)". As far as this series

Wat hierdie reekse betref, word ten opsigte van die afdeling fabriekswese 26 hoofgroepe gepubliseer teenoor die 19 hoofgroepe wat voorheen gepubliseer is. Die fabriekswesesubgroepe in die opname is vanaf 1969 volgens die 26 hoofgroepe op die hersiene basis ingedeel.

is concerned, 26 major groups are published in respect of the division manufacturing whereas 19 major groups were previously published. The manufacturing subgroups in the sample have been reclassified to the 26 major groups on the revised basis with effect from 1969.



WND. SEKRETARIS VAN STATISTIEK
ACT. SECRETARY FOR STATISTICS



OPSOMMING - Totaal Fabriekswese

SUMMARY - Total Manufacturing

Tydperke Periods	Indeks Index	Persentasieverandering Percentage change
<u>Gemiddeld - Average</u>		
Junie/June 1976 - Mei/May 1977	188,5	
Junie/June 1977 - Mei/May 1978	184,3	- 2,2
<u>Seisoenskommeling uitgeskakel Seasonal variation eliminated</u>		
Nov. 1977 - Jan. 1978	186,7	
Febr./Feb. 1978 - April 1978	186,5	- 0,1
Des./Dec. 1977 - Febr./Feb. 1978	187,5	
Maart/March 1978 - Mei/May 1978	189,8	+ 1,2

INDEXESE VAN DIE FIESESE VOLUME VAN FABRIEKSPRODUKSTE
WERKLIKE INDEXESE

- 4 -
1963-64 = 100

INDEXES OF THE PHYSICAL VOLUME OF MANUFACTURING PRODUCTION
ACTUAL INDEXES

Fabriekswese Hoofgroepe	Gewigte Weights	Jaar Year 1977	WERKLIKE INDEXESE ACTUAL INDEXES				SEISOENSKOMMELING UITGESKAKEL SEASONAL VARIATION ELIMINATED				Manufacturing Major groups	
			1977		1978		1977		1978			
			April	Mei May	April	Mei May	April	Mei May	April	Mei May		
Fabriekswese -												
Totaal	100,0	182,1	187,0*	184,3	195,3	193,3*	182,8	193,9		Manufacturing - Total		
Voedsel	12,9	173,8	146,8*	177,1	166,5	162,2*	179,2	168,5		Food		
Drank	2,8	264,0	264,0	245,1	287,9	280,2	260,2	305,6		Beverages		
Tabakprodukte	1,3	179,4	178,2	184,4	196,8	183,7	172,2	183,7		Tobacco products		
Tekstielstowwe	5,8	178,7	203,5*	176,8	201,0	203,3*	170,8	194,2		Textiles		
Klerasie, uitgesonderd skoelisel	5,0	178,2	184,9*	183,6	192,5	200,5*	179,8	188,6		Wearing apparel, except footwear		
Leer en leerprodukte	0,6	105,7	112,3*	97,6	135,0	111,4*	94,8	131,3		Leather and leather products		
Skoelisel	1,9	152,2	152,5*	145,4	168,4	154,3*	146,4	161,9		Footwear		
Hout en houtprodukte, uitgesonderd meubels	2,2	120,0	129,6*	123,9	141,9	125,0*	121,6	139,3		Wood and wood products, except furniture		
Meubels (hout en metaal)	2,2	162,5	152,0*	155,7	164,5	158,8*	154,2	162,8		Furniture (wood and metal)		
Papier en papierprodukte	4,2	187,4	204,4	187,3	179,1	200,0	187,3	179,1		Paper and paper products		
Drukwerk en uitgewery	4,3	217,8	208,2	217,0	245,2	212,4	215,9	244,0		Printing and publishing		
Nywerheidschemikalieë	3,6	200,1	206,5*	208,8	204,1	213,1*	232,0	226,8		Industrial chemicals		
Ander chemiese produkte	8,1	269,6	284,0*	252,3	269,4	277,9*	258,5	276,1		Other chemical products		
Rubberprodukte	2,3	189,0	203,3*	212,8	180,1	203,7*	191,0	161,7		Rubber products		
Plastiekprodukte	0,9	505,7	537,2	462,4	538,6	536,7	456,0	531,1		Plastic products		
Glas en glasprodukte	1,0	179,8	184,2	173,8	195,8	184,0	172,3	194,1		Glass and glass products		
Ander nie-metaalhoudende mineraalprodukte	4,6	147,6	142,0	153,4	157,6	144,9	149,1	153,1		Other non-metallic mineral products		
Basiese yster- en staalnywerhede	9,2	224,8	249,5	242,0	279,9	249,7	231,0	267,1		Iron and steel basic industries		
Basiese nie-ystermetaalnywerhede	1,4	147,3	140,6*	160,7	158,9	141,9*	147,8	146,2		Non-ferrous metal basic industries		
Metaalprodukte, uitgesonderd masjinerie	9,2	129,5	141,4	139,0	143,8	140,8	141,2	146,1		Metal products, except machinery		
Masjinerie, uitgesonderd elektriese masjinerie	6,0	98,5	95,1	108,6	100,3	97,3	109,8	101,5		Machinery, except electrical machinery		
Elektriese masjinerie	3,8	134,3	132,9*	126,0	137,0	132,2*	128,4	139,5		Electrical machinery		
Motorvoertuie, -onderdele en toebehore	3,9	206,7	246,4	207,4	253,5	255,6	198,0	242,1		Motor vehicles, parts and accessories		
Vervoeruitrusting, uitgesonderd motorvoertuie, -onderdele en toebehore	1,2	80,0	64,1	81,5	66,4	65,7	81,5	66,4		Transport equipment, except motor vehicles, parts and accessories		
Professionele en wetenskaplike en meet- en kontrole-uitrusting	0,4	342,7	356,2	363,0	332,9	334,5	328,5	301,2		Professional and scientific and measuring and controlling equipment		
Ander nywerhede	1,2	94,0	111,6*	94,3	105,5	109,0*	103,7	116,0		Other industries		

M. Hersien

M. Revised

Hoofgroepe	Jaar Year 1977	Maand - Month				Major groups
		1978				
		Maart March	April	Mei May		
Fabrieksewe -	21 592 669*	2 011 305*	1 943 469*	1 994 746	Manufacturing -	
Totaal	3 148 414	266 467	250 995	284 301	Total	
Voedsel	1 046 906	98 460	84 757*	89 303	Food	
Drank	403 751	38 816	32 936	34 625	Beverages	
Takstielstowe	1 049 159	102 131	98 383*	104 696	Tobacco products	
Klerase, uitgesonderd skoiesel	585 673	55 193	55 394	46 492	Textiles	
Leer en leerprodukte	98 294	9 433	9 336	10 316	Wearing apparel, excluding footwear	
Skoiesel	186 614	18 598	17 299	17 709	Leather and leather products	
Hout en houtprodukte, uitgesonderd meubels	258 615	23 141	23 304*	23 859	Footwear	
Meubels (hout en metaal)	331 031	25 999	26 025	28 454	Wood and wood products, except furniture	
Papier en papierprodukte	742 667	65 590	74 891	68 588	Furniture (wood and metal)	
Drukwerk en uitgewery	376 286	32 779	32 240	32 224	Paper and paper products	
Nywerheidschemidalieë	1 194 844	109 470	103 366	105 612	Printing and publishing	
Ander chemiese produkte	2 669 360	243 041	256 361*	234 126	Industrial chemicals	
Rubberprodukte	314 024	38 842	27 874	29 287	Other chemical products	
Plastiekprodukte	290 741	26 689	27 639	27 378	Rubber products	
Glas en glasprodukte	129 700	12 303	11 757	12 378	Plastic products	
Ander nie-metaalhoudende mineraalprodukte	609 285	59 054	60 209	62 416	Glass and glass products	
Basiese yster- en staalnywerhede	1 949 091	192 721	191 524	196 027	Other non-metallic mineral products	
Basiese nie-ystermetaalnywerhede	407 418	34 921	34 325	37 709	Iron and steel basic industries	
Metaalprodukte, uitgesonderd masjinerie	1 448 992	129 480	127 509	128 189	Non-ferrous metal basic industries	
Masjinerie, uitgesonderd elektriese masjinerie	1 321 274	124 234	103 639	106 856	Metal products, except machinery	
E-ektriese masjinerie	1 027 401	79 764*	87 305*	89 311	Machinery, except electrical machinery	
Motorvoertuie, -onderdele en toebehore	1 227 123	135 140	134 955	150 385	Electrical machinery	
Vervoeruitrusting, uitgesonderd motorvoertuie, -onderdele en toebehore	422 340	53 744	27 625	30 926	Motor vehicles, parts and accessories	
Professionele en wetenskaplike en meet- en kontrole-uitrusting	42 022	3 399	3 494	3 683	Transport equipment, except motor vehicles, parts and accessories	
Ander nywerhede	311 641	31 846	40 328	39 898	Professional and scientific and measuring and controlling equipment	
					Other industries	

1/ Verkope het betrekking op netto verkope (d.w.s. bruto verkope min terugsendings en ander aftrekkings) en netto bedrae gevra vir werk verrig.

1/ Sales relate to net sales (i.e. gross sales less returns, discounts and other deductions) and net charges for work done.

* Revised

WAARDE VAN ONVOLTOOIDE BESTELLINGS

R1 000

	WERKLIKE WAARDE ACTUAL VALUE				SEISOENSKOMMELING UITGESKAKEL SEASONAL VARIATION ELIMINATED				Certain manufacturing subgroups
	1977		1978		1977		1978		
	April	Mei May	April	Mei May	April	Mei May	April	Mei May	
Sekere fabriekswesesubgroepe	119 115	100 847	117 942	115 087	98 196	114 841			Yarn, blankets, woven carpets and other textiles
Garing, komberse, geweefde tapyte en ander tekstielstowwe	8 402	6 367	8 532	8 319	5 378	7 206			Bags and sacks
Sakke en sakkies	37 738	30 589	36 729	37 700	31 600	37 943			Knitting mills
Breifabriekie	127 878	117 473	129 882	116 784	108 973	120 484			Wearing apparel, except footwear
Klerasie, uitgesonderd ekosisel	6 006	6 233	6 111	5 947	6 239	6 117			Sawmilling from the round log
Saag van hout uit ronde blokke	2 138	3 004	2 209	1 981	2 692	1 979			Board - laminated, plywood, particle, etc.
Bord - gelamelleer, laaghout, partikel, ens.	2 138	2 439	2 156	2 162	2 363	2 089			Carpentry and joinery
Timmer- en skryfwerk	12 965*	11 405	13 218	14 154*	12 211	14 152			Furniture (wood and metal)
Meubels (hout en metaal)	23 942	15 563	22 246	23 776	16 178	23 125			Pulp, paper and board
Pulp, papier en bord	16 700	17 886	15 997	16 437	17 399	15 561			Light and heavy packaging
Ligte en swaar verpakking	3 383	2 255	3 672	3 376	2 294	3 736			Paints and varnishes
Verf en vernis	23 261	26 326	25 984	21 478	22 952	22 654			Glass and glass products
Glas en glasprodukte	444 459	455 901	441 529	442 688	491 803	476 299			Iron and steel basic industries
Basiese yster- en staalwywerhede	35 558	25 732	33 680	33 514	25 252	33 052			Steel pipes and tubes
Ysterpype en buise	42 076	38 384	42 296	38 637	40 575	44 710			Primary non-ferrous metal products
Primêre nie-ystermetaalgoedere	161 363	186 995	162 742	165 841	176 577	153 675			Other metal products
Ander metaalgoedere	159 805*	139 528	158 502	155 907*	139 528	158 502			Electrical industrial machinery
Elektriese nywerheidsmasjinerie	104 145	112 179	99 750	94 936	100 429	89 302			Electrical appliances and houseware
Elektriese toestelle en huishoudelike goedere	41 719	44 147	46 995	42 140	46 227	49 209			Motor vehicles
Motorvoertuie	15 031	13 560	15 594	15 311	12 976	14 922			Motor vehicle parts
Motorvoertuigonderdele									

*Hersien

*Revised