

STATISTIESE NUUSBERIG  
DEPARTEMENT VAN STATISTIEK  
PRETORIA

2 SEPTEMBER 1977

Biblioteek.

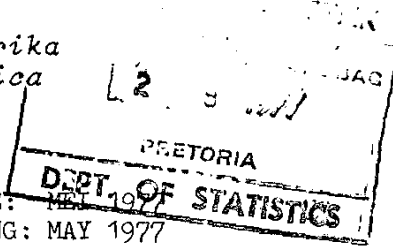


STATISTICAL NEWS RELEASE  
DEPARTMENT OF STATISTICS  
PRETORIA

Republiek van Suid-Afrika  
Republic of South Africa

P.10.2

PRODUKSIE EN VERKOPE - FABRIEKSEWESE:  
PRODUCTION AND SALES - MANUFACTURING: MAY 1977



1. ALGEMEEN

Hierdie Statistiese Nuusberig toon:

- (i) finale indekse van fisiese volume van fabrieksproduksie volgens fabriekswesehoofgroepe;
- (ii) ramings van die totale waarde van verkope volgens fabriekswesehoofgroepe; en
- (iii) ramings van die waarde van onvoltooide bestellings vir sekere fabriekswesegroepe.

Beide werklike en seisoensuitgeskakelde syfers word getoon vir die indekse van fisiese volume van fabrieksproduksie en die waarde van onvoltooide bestellings.

2. WAARDE VAN VERKOPE

Die gegewens word van 'n steekproef bestaande uit ongeveer 2 500 inrigtings versamel, waarvan die opbrengs ongeveer 80 persent van die totale netto opbrengs van fabriekswese in 1963-64 verteenwoordig het. Die steekproefgegewens word verhef om beraamde totale te bekom deur middel van verheffingsfaktore gebaseer op die 1963-64-Fabriekswesesensusgegewens.

3. HERSIENE KLASSIFIKASIE

Die Departement volg vanaf die 1971-72-Sensus van Fabriekswese die hersiene "Standaard Nywerheidsklassifikasie van Alle Ekonomiese Bedrywighede (S.N.K.)" wat op die hersiene "Internasionale Standaard Nywerheidsklassifikasie (I.S.N.K.)" gebaseer is. Wat hierdie reekse betref word ten opsigte van die afdeling fabriekswese 26 hoofgroepe

1. GENERAL

This Statistical News Release shows:

- (i) final indexes of the physical volume of manufacturing production according to major manufacturing groups;
- (ii) estimates of the total value of sales according to major manufacturing groups; and
- (iii) estimates of the value of unfilled orders for certain manufacturing groups.

Both the actual and seasonally eliminated figures for the index of the physical volume of manufacturing production and the value of unfilled orders are shown.

2. VALUE OF SALES


The data are collected from a sample consisting of approximately 2 500 establishments whose output represented approximately 80 per cent of the total net output of manufacturing in 1963-64. The sample data are raised to obtain estimated totals for manufacturing by means of raising factors based on information obtained from the 1963-64 Census of Manufacturing.

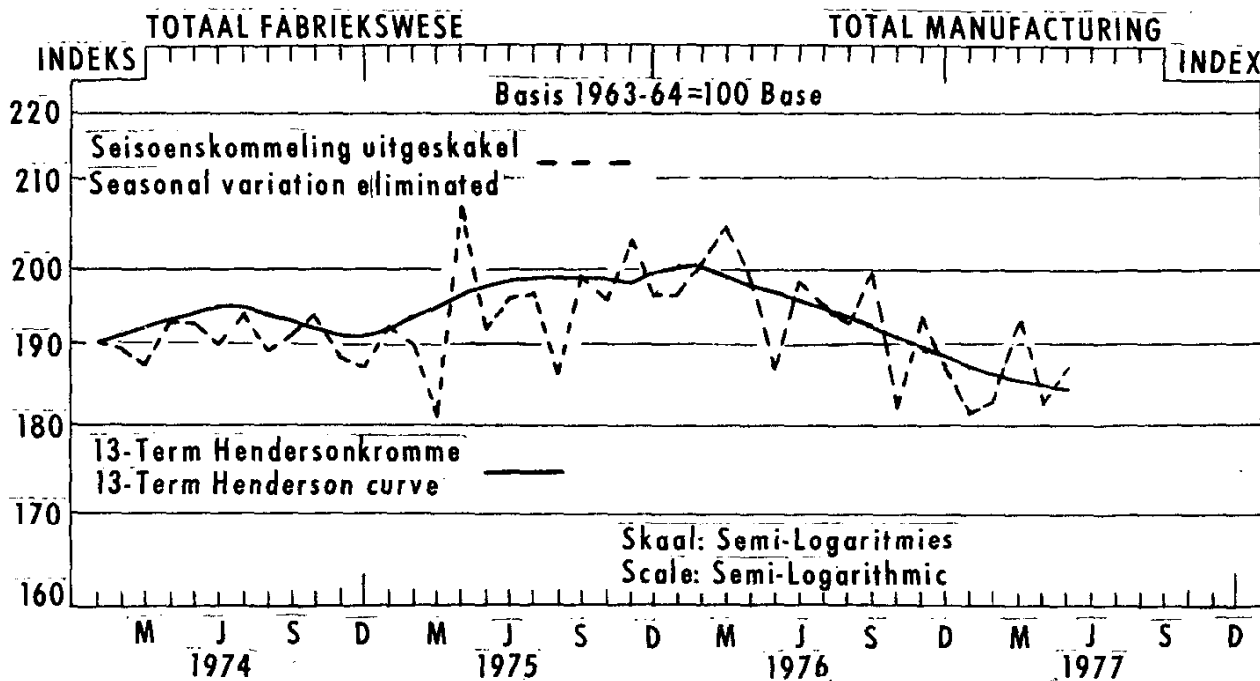
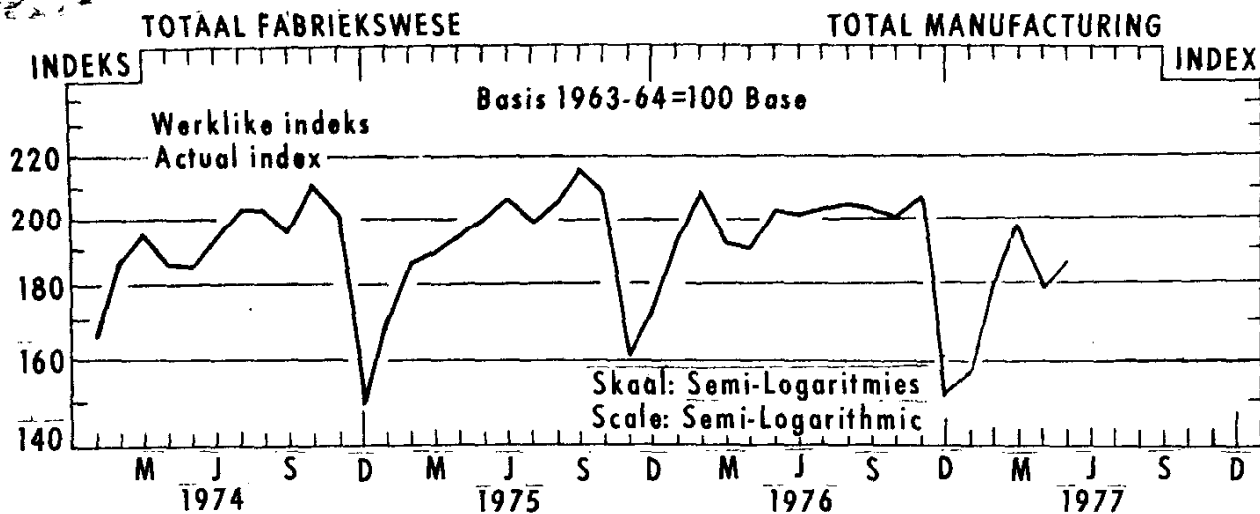
3. REVISED CLASSIFICATION

As from the 1971-72 Census of Manufacturing, the Department follows the revised "Standard Industrial Classification of all Economic Activities (S.I.C.)" which is based on the revised "International Standard Industrial Classification (I.S.I.C.)". As far as this series is concerned, 26 major groups are published in respect of the division

gepubliseer teenoor die 19 hoofgroepe wat voorheen gepubliseer is. Die fabriekswesesubgroepe in die opname is vanaf 1969 volgens die 26 hoofgroepe op die hersiene basis ingedeel. 'n Statistiese Nuusberig (No. P.10.9) wat hersiene indekse op hierdie basis vanaf Januarie 1969 bevat is op 11 Junie 1976 uitgereik.

manufacturing whereas 19 major groups were previously published. The manufacturing subgroups in the sample have been reclassified to the 26 major groups on the revised basis with effect from 1969. A Statistical News Release (No. P.10.9) containing revised indexes on this basis from January 1969 was issued on 11 June 1976.

  
.....  
SEKRETARIS VAN STATISTIEK  
SECRETARY FOR STATISTICS



OPSOMMING - Totaal Fabriekswese

SUMMARY - Total Manufacturing

Typerke Periods	Indeks Index	Persentasieverandering Percentage change
<u>Gemiddeld - Average</u>		
Jun. 1975 - May/Mei 1976	196,5	
Jun. 1976 - May/Mei 1977	189,3	- 3,7
<u>Seisoenskommeling uitgeskakel</u> <u>Seasonal variation eliminated</u>		
Nov. 1976 - Jan. 1977	189,5	
Febr./Feb. - Apr. 1977	184,9	- 2,4
Des./Dec. 1976 - Febr./Feb. 1977	183,7	
Mrt./Mar. - Mei/May 1977	186,2	+ 1,4

INDEKSE VAN DIE FISIESE VOLUME VAN FABRIEKSPRODUKSIE  
WERKLIKE INDEKSE

INDEXES OF THE PHYSICAL VOLUME OF MANUFACTURING PRODUCTION  
ACTUAL INDEXES

1963-64 = 100

Fabriekswese Hoofgroepe	Gewigte Weights	Jaar Year 1976	Desember December 1976	Januarie January 1977	Februarie February 1977	Maart March 1977	April 1977	Mei May 1977	Manufacturing Major groups
Fabriekswese -									Manufacturing -
Totaal	100,0	194,3*	152,1	161,1*	178,3*	196,0*	178,1*	186,7	Total
Voedsel	12,9	176,5*	165,1	176,6	188,2	202,8*	159,5	177,3	Food
Drank	2,8	277,4	290,3	234,5	252,6	290,1	229,0*	245,1	Beverages
Tabakprodukte	1,3	185,7	98,6	142,5	199,1	225,5	169,8	184,4	Tobacco products
Tekstielstowwe	5,8	194,0*	119,9	128,4	179,8	186,9	172,7	174,0	Textiles
Klerasie, uitgesonderd skoelisel	5,0	192,1	107,1	116,5	182,7	205,0	178,7	183,6	Wearing apparel, except footwear
Leer en leerprodukte	0,6	133,1	75,7	86,2	103,4	105,0	101,1	97,6	Leather and leather products
Skoelisel	1,9	164,0*	34,6	89,8	142,3	160,8	136,8	150,7	Footwear
Hout en houtprodukte, uitgesonderd meubels	2,2	154,7	104,6	92,4	111,9	130,1	115,1	121,0	Wood and wood products, except furniture
Meubels (hout en metaal)	2,2	160,2	139,6	97,3	139,7	157,6	142,5	164,7	Furniture (wood and metal)
Papier en papierprodukte	4,2	197,2	136,8	185,7	173,3	176,4	185,3*	187,3	Paper and paper products
Drukwerk en uitgewery	4,3	241,0	231,9	216,7	212,1	229,9	209,0	217,0	Printing and publishing
Nywerheidschemikalieë	3,6	185,6	152,9	176,8*	177,2	180,8*	187,6*	199,6	Industrial chemicals
Ander chemiese produkte	8,1	261,3	216,8	241,6	241,9	260,9	269,9	250,8	Other chemical products
Rubberprodukte	2,3	214,4	144,4	117,9	201,1	214,3	191,2	212,8	Rubber products
Plastiekprodukte	0,9	604,0	323,3	466,8*	509,5*	557,0*	468,5*	462,4	Plastic products
Glas en glasprodukte	1,0	199,4	185,8	167,0	156,0	168,9	146,8	173,8	Glass and glass products
Ander nie-metaalhoudende mineraalprodukte	4,6	178,9	117,0	139,5	148,7	166,9	154,1*	152,2	Other non-metallic mineral products
Basiese yster- en staalnywerhede	9,2	230,9	200,7	213,5	207,0	249,7	255,5*	272,2	Iron and steel basic industries
Basiese nie-ystermetaalnywerhede	1,4	145,2	90,0	110,1	165,7	181,5	139,3	160,7	Non-ferrous metal basic industries
Metaalprodukte, uitgesonderd masjinerie	9,2	139,9	86,0	109,9*	130,1*	138,8*	123,2*	139,0	Metal products, except machinery
Masjinerie, uitgesonderd elektriese masjinerie	6,0	115,8	100,7	103,3	101,1	110,5	90,8	108,6	Machinery, except electrical machinery
Elektriese masjinerie	3,8	165,8	127,6	127,3	144,4	148,0	132,2	126,2	Electrical machinery
Motorvoertuie, -onderdele en toebehore	3,9	238,2	106,3	169,8	199,5	228,8	203,3	207,4	Motor vehicles, parts and accessories
Vervoeruitrusting, uitgesonderd motorvoertuie, -onderdele en toebehore	1,2	98,1	68,7	81,4	70,8	95,6	82,4	81,5	Transport equipment, except motor vehicles, parts and accessories
Professionele en wetenskaplike en meet- en kontrole-uitrusting	0,4	358,3*	363,6	333,9	349,4	396,9	306,0	363,0	Professional and scientific and measuring and controlling equipment
Ander nywerhede	1,2	101,9	89,3	76,1	85,0	100,7	90,0	94,3	Other industries

\* Herzien

\* Revised

INDEKSE VAN DIE FISIESE VOLUME VAN FABRIEKSPRODUKSIE  
SEISOENSKOMWELINGE UITGESKAKEL

INDEXES OF THE PHYSICAL VOLUME OF MANUFACTURING PRODUCTION  
SEASONAL VARIATION ELIMINATED

1963-64 = 100

Fabriekswese - Hoofgroepe	Desember	Januarie	Februarie	Maart	April	Mei
	December	January	February	March	April	May
	1976	1977	1977	1977	1977	1977
Totaal	187,2	182,3*	181,6*	191,2*	181,8*	185,6
Voedsel	187,6	171,8	172,5	177,9*	176,2	179,5
Drank	309,8	253,5	283,5	302,5	243,1*	260,2
Tabakprodukte	185,0	174,8	187,5	208,6	175,0	172,2
Tekstielstowe	187,9	171,7	177,1	177,3	172,5	168,1
Klerasie, uitgesonderd skoelisel	185,6	180,3	199,9	210,5	193,8	179,8
Leer en leerprodukte	125,6	115,3	99,7	103,0	108,1	91,9
Skoelisel	142,6	138,1	147,1	162,0	138,4	144,9
Hout en houtprodukte, uitgesonderd meubels	167,2	120,3	115,6	129,4	111,0	118,8
Meubels (hout en metaal)	152,8	177,6	159,0	166,8	148,9	163,1
Papier en papierprodukte	200,0	194,2	185,6	175,9	181,3*	187,3
Drukwerk en uitgewery	255,4	239,0	228,1	223,6	213,3	215,9
Nywerheidschemikalieë	161,3	179,1*	177,2	185,4*	193,6*	221,7
Ander chemiese produkte	254,5	259,3	241,9	270,1	264,1	257,0
Rubberprodukte	190,0	203,2	196,2	211,6	191,6	191,0
Plastiekprodukte	507,5	634,2*	510,0*	531,5*	468,0*	456,0
Glas en glasprodukte	209,3	180,1	159,4	165,1	146,6	172,3
Ander nie-metaalhoudende mineraalprodukte	155,0	160,6	152,0	160,6	157,3*	147,9
Basiese yster- en staalwywerhede	215,8	215,9	224,1	252,0	255,7*	259,8
Basiese nie-ystermetaalwywerhede	133,6	135,0	170,3	171,0	140,5	147,8
Metaalprodukte, uitgesonderd masjinerie	125,2	123,0*	125,2*	130,2*	122,7*	141,2
Masjinerie, uitgesonderd elektriese masjinerie	113,8	101,0	107,2	109,0	92,9	109,8
Elektriese masjinerie	152,2	139,2	150,6	141,6	131,5	128,5
Motorvoertuie, -onderdele en toebehore	169,8	208,1	204,4	219,4	210,9	198,0
Vervoeruitrusting, uitgesonderd motorvoertuie, -onderdele en toebehore	78,3	79,3	73,5	90,7	84,4	81,5
Professionele en wetenskaplike en meet- en kontrole-uitrusting	413,2	402,3	353,6	368,2	287,3	328,5
Ander nywerhede	113,2	112,9	87,5	104,2	87,9	103,7

\* Hersien

\* Revised

MAARDE VAN VERKOPE - FABRIEKSWESE 1/  
Totaal fabriekswese en hoofgroepe

VALUE OF SALES - MANUFACTURING 1/  
Total manufacturing and major groups

R1 000

Hoofgroepe	Jaar 1976	Maand - Month					Major groups	
		1976		1977				
		November	Desember December	Januarie January	Februarie February	Maart March		April
Fabriekswese -								
Totaal	20 589 096*	1 901 588	1 571 902	1 511 133*	1 683 221*	1 862 463*	1 770 181*	1 792 511
Voedsel	2 678 955	260 147	233 916	260 967*	210 868	271 174	251 978	272 381
Drank	983 874	111 152	129 375	76 999*	80 635	86 666	81 070	76 243
Takprodukte	366 056	40 213	24 754	25 451	33 229	38 835	29 773	33 827
Tekstielstowe	1 086 866	95 812	62 369	65 445	89 739	99 031	88 283	92 790
Kleraste, uitgesonderd skoelisel	599 211	59 245	35 277	29 217*	52 068	53 886	46 967	42 669
Leer en leerprodukte	101 383	9 847	6 108	6 540*	8 041	9 037	8 013	7 878
Skoelisel	206 802	19 525	10 617	9 765	15 308	16 611	14 484	14 415
Hout en houtprodukte, uitgeson- derd meubels	274 047	24 678	14 719	17 243	22 796	23 968	20 941	22 808
Meubels (hout en metaal)	327 664	37 979	25 744	17 283	24 820	29 148	25 912	29 182
Papier en papierprodukte	692 398	60 928	61 566	54 552	54 549	61 573	59 254	60 027
Drukwerk en uitgewer	368 547	34 865	29 555	30 030	29 639	32 042	28 789	29 472
Nywerheidschemikalieë	1 052 003	94 204	76 816	100 377*	103 124	97 665	98 798	104 228
Ander chemiese produkte	2 405 983	214 884	136 107	202 790	205 341	206 305	218 943	204 747
Rubberprodukte	287 174	23 238	20 727	19 518	26 271	29 947	27 719	23 478
Plastiekprodukte	276 240	28 486	18 305	20 907*	22 820*	24 949*	22 420*	22 129
Glas en glasprodukte	125 187	11 629	9 413	7 848	8 630	11 025	9 157	10 019
Ander nie-metaalhoudende mine- raalprodukte	677 713	60 193	37 098	46 885	49 731	56 796	51 581	50 772
Basiese yster- en staalnywerhede	1 752 206	158 263	107 473	148 334	129 066	149 338	173 963	154 836
Basiese nie-ystermetaalnywerhede	382 335	27 916	27 718	29 381	34 492	36 414	33 709	35 256
Metaalprodukte, uitgesonderd masjinerie	1 713 289	160 039	127 774	126 885	143 741	153 713	135 984	132 889
Masjinerie, uitgesonderd elek- triese masjinerie	1 227 213	109 853	90 978	89 938*	107 594	113 365	105 091	107 957
Elektriese masjinerie	1 106 410*	95 921	76 020	57 602	83 284	92 279	87 225	87 737
Motorvoertuie, -onderdele en toebehoere	1 213 676	90 054	69 585	78 068*	88 867	102 758	94 290	109 465
Vervoeruitrusting, uitgesonderd motorvoertuie, -onderdele en toe- behoere	412 126	40 382	21 696	22 136	33 023	40 195	29 559	36 137
Professionele en wetenskaplike en meet- en kontrole-uitrusting	34 281	3 272	3 721	2 876	2 851	3 386	3 155	3 449
Ander nywerhede	237 899	28 864	14 472	17 097	22 695	25 924	23 166	27 721

1/ Verkope het betrekking op netto verkope (d.w.s. bruto verkope min terugsendings en ander aftrekkings) en netto bedrae gevra vir werk verrig.

1/ Sales relate to net sales (i.e. gross sales less returns, discounts and other deductions) and net charges for work done.

\* Hersien

\* Revised

R1 000

WERKLIKE WAARDE  
ACTUAL VALUE

Sekere fabriekswesesubgroepe	1976			1977					Certain manufacturing subgroups
	Nov.	Des. Dec.	Jan.	Febr. Feb.	Maart March	April	Mei May		
Garing, komberse, geweefde tapyte en ander tekstielstowe	116 995	119 323	117 454	115 767	110 361	114 732	100 847	Yarn, blankets, woven carpets and other textiles	
Sakke en sakkies	3 604	3 905	5 733	5 439	6 165	6 631	6 367	Bags and sacks	
Breifabriek	40 438	37 110	37 190	34 513	32 453	31 839	30 589	Knitting mills	
Klerasie, uitgesonderd skoelisel	113 533*	98 774*	92 019	111 974	109 788	118 535	117 473	Wearing apparel, except footwear	
Saag van hout uit ronde blokke	6 374	5 997	5 845	6 054	6 220	6 593	6 233	Sawmilling from the round log	
Bord- en siemelleer, laaghout, partikel, ens.	3 714	3 279	3 359	3 629	3 395	3 103	3 004	Board - laminated, plywood, particle, etc.	
Timmer- en skrynwerk	2 657	2 767	2 593	2 541	2 491	2 756	2 439	Carpentry and joinery	
Meubels (hout en metaal)	17 696	10 749	11 950	12 032	11 418	11 162	11 938	Furniture (wood and metal)	
Pulp, papier en bord	18 659	17 213	15 928	14 756	19 664	17 378	15 563	Pulp, paper and board	
Ligte en swaar verpakking	13 177	11 160	12 045	12 232	14 379	14 448	17 886	Light and heavy packaging	
Verf en vernis	2 037	1 825	1 953	2 137	2 219	2 231	2 188	Paints and varnishes	
Glas en Glasprodukte	15 421	28 552	25 367	25 711	24 430	26 176	26 326	Glass and glass products	
Basiese yster- en staalwywerhede	364 121	394 748	402 658	403 603	416 675	423 164	455 901	Iron and steel basic industries	
Ysterpype en buise	34 518	31 034	32 573	32 331	33 941	32 668	25 732	Steel pipes and tubes	
Primêre nie-ystermetaalgoedere	41 571	43 956	41 033	43 539	40 213	38 682	38 384	Primary non-ferrous metal products	
Ander metaalgoedere	252 847	245 623	246 254*	197 291	197 510	186 558	194 253	Other metal products	
Elektriese nywerheidsmasjinerie	144 836	137 819	143 764	154 768	148 320	144 461	139 528	Electrical industrial machinery	
Elektriese toestelle en huishoudelike goedere	101 228	102 461	105 710	102 321	107 020	109 617	112 179	Electrical appliances and houseware	
Motorvoertuie	48 965	41 366	38 928	43 201	41 761	44 536	44 147	Motor vehicles	
Motorvoertuigonderdele	10 201	10 293	12 716	13 500	12 980	13 449	13 560	Motor vehicle parts	

\* Revised

\* Hersien

WAARDE VAN ONVOLTOEIDE BESTELLINGS

VALUE OF UNFILED ORDERS

R1 000

Seisoenskommeling uitgeskakel  
Seasonal variation eliminated

Sekere fabriekswesesubgroepe	1976					1977					Certain manufacturing subgroups
	Nov.	Des. Dec.	Jan.	Febr. Feb.	Maart March	April	Mei May				
	Garing, komberse, geweefde tapyte en ander tekstielstowe	116 761	118 376	114 589*	111 744	106 835	110 871	98 196	Yarn, blankets, woven carpets and other textiles		
Sakke en sakkies	3 947	3 940	6 225*	5 780	6 672	6 565	5 378	Bags and sacks			
Breifabriekse	38 512	35 109	36 568*	34 104	32 324	31 807	31 600	Knitting mills			
Klerasie, uitgesonderd skoetsel	118 510*	112 756*	98 733*	117 250	107 953	108 251	108 973	Wearing apparel, except footwear			
Saag van hout uit ronde blokke	6 517	6 854	5 851*	6 006	6 116	6 528	6 239	Sawmilling from the round log			
Bord - gelamelleer, laaghout, partikel, ens.	4 131	4 038*	3 695*	3 906	3 385	2 876	2 692	Board - laminated, plywood, particle, etc.			
Timmer- en skrynwerk	2 827	3 290	2 614*	2 588	2 440	2 787	2 363	Carpentry and joinery			
Meubels (hout en metaal)	15 374	15 831	14 380*	13 611	13 292	12 186	12 782	Furniture (wood and metal)			
Pulp, papier en bord	18 329	16 875	15 976*	15 275	20 655	17 257	16 178	Pulp, paper and board			
Ligte en swaar verpakking	12 719	12 582	13 473*	14 108	13 401	14 220	17 399	Light and heavy packaging			
Verf en vernis	2 104	1 939	1 668*	2 057	2 074	2 227	2 226	Paints and varnishes			
Glas en glasprodukte	19 924	28 269	26 233*	20 785	20 074	24 170	22 952	Glass and glass products			
Basiese yster- en staalwywerhede	370 418	375 236	397 883*	403 200	405 326	421 478	491 803	Iron and steel basic industries			
Ysterpype en buise	34 484	31 603	33 754*	32 299	31 427	30 790	25 252	Steel pipes and tubes			
Primêre nie-ystermetaalgoedere	46 396	42 759	37 749*	40 017	36 791	35 521	40 575	Primary non-ferrous metal products			
Ander metaalgoedere	258 799	248 104	250 258*	202 974	201 953	191 735	183 430	Other metal products			
Elektriese nywerheidsmasjinerie	146 744	144 313	138 235*	151 733	146 417	140 938	139 528	Electrical industrial machinery			
Elektriese toestelle en huishoudelike goedere	111 854	111 492	109 772*	97 079	99 001	99 924	100 429	Electrical appliances and house-ware			
Motorvoertuie	43 141	46 900	39 601*	46 353	42 183	44 986	46 227	Motor vehicles			
Motorvoertuigonderdele	11 398	11 286	12 553*	12 075	12 074	12 845	12 976	Motor vehicle parts			

\* Revised