




REPUBLIEK VAN SUID-AFRIKA
REPUBLIC OF SOUTH AFRICA

**Fabriekswese: produksie en
verkope**
Maart 1993

**Manufacturing: production and
sales**
March 1993



SENTRALE
STATISTIEKDIENS
CENTRAL
STATISTICAL SERVICE

Statistiese vrystelling P3041.2
Statistical release

Om 'n suksesvolle statistiese stelsel in die RSA te bedryf, is die samewerking tussen die Sentrale Statistiekdiens en die inwoners van die RSA, die private sektor en die owerheidsinstellings onontbeerlik. Sonder hierdie volgehoue samewerking en welwillendheid sal die tydige beskikbaarstelling van relevante en betroubare amptelike statistieke nie moontlik wees nie.

Co-operation between the Central Statistical Service and the residents of the RSA, the private sector and the government institutions is essential for a successful statistical system in the RSA. Without this continued co-operation and goodwill, the timely release of relevant and reliable official statistics will not be possible.

Datum/Date: 17 JUNIE/JUNE 1993

Uitgegee deur die Sentrale Statistiekdiens
Private Sak X44
PRETORIA
0001

Published by the Central Statistical Service
Private Bag X44
PRETORIA
0001

Hierdie publikasie of enige gedeelte daarvan mag sonder voorafgoedkeuring gereproduseer word, gestoor word vir ontsluitingsdoeleindes, of versend word in enige formaat of deur gebruikmaking van enige middel, mits die SSD as bron vermeld word.

This publication or any part thereof may be reproduced, stored in a retrieval system, or transmitted in any form or by any means without prior permission, provided that the CSS is acknowledged as the source.

SSD-biblioteek Katalogisering-in-Publikasie (KIP) Data
CSS Library Cataloguing-in-Publication (CIP) Data

Fabriekswese: produksie en verkope / Sentrale Statistiek-
diens = Manufacturing: production and sales / Central
Statistical Service. - 1993 -
Pretoria: Central Statistical Service, 1993 -
p. 30 cm. (Statistiese vrystelling = Statistical
release; P3041.2)

Series formerly available as: Statistiese nuusberig =
Statistical news release; P3041.2 and P10.2
Monthly

1. Manufactures. I. South Africa. Central Statistical
Service. II. Suid-Afrika. Sentrale Statistiekdiens.
III. Title. IV. Series.

'n Volledige stel SSD-publikasies is beskikbaar
by die SSD-biblioteek en die volgende
biblioteke:

Staatsbiblioteek, Pretoria
Parlementsbiblioteek, Kaapstad
Suid-Afrikaanse Biblioteek, Kaapstad
Bloemfontein Openbare Biblioteek
Natal Society Library, Pietermaritzburg
Johannesburg Openbare Biblioteek

A complete set of CSS Publications is available
at the CSS Library and the following
libraries:

State Library, Pretoria
Library of Parliament, Cape Town
South African Library, Cape Town
Bloemfontein Public Library
Natal Society Library, Pietermaritzburg
Johannesburg Public Library

VERVAARDIGERS TOON TOENAMES IN VERKOPE EN ONVOLTOOIDE BESTELLINGS

Die indeks van fisiese volume van fabrieksproduksie vir Maart 1993 staan op 105,3 en is 0,8% hoër as vir Maart 1992. Toenames is aangeteken by 13 van die 27 fabriekswesegroepes. Die grootste bydraers tot die toename van 0,8% is die tekstiel-, "ander chemiese produkte", basiese yster- en staal- en motorvoertuignywerhede.

Die totale waarde van verkope vir Maart 1993 het met 7,3% toegeneem vergeleke met Maart 1992. Die grootste toenames is deur die voedsel-, "ander chemiese produkte" en motorvoertuignywerhede aangeteken.

Die waarde van onvoltooide bestellings vir Maart 1993 het by 15 van die 30 uitgesoekte fabriekswesegroepes toegeneem vergeleke met Maart 1992. Merkbaar toenames is by die basiese yster- en staal- en die radio- en televisie-nywerhede aangeteken.

MANUFACTURERS SHOW INCREASES IN SALES AND UN-FILLED ORDERS

The index of physical volume of manufacturing production for March 1993 stands at 105,3 and is 0,8% higher than for March 1992. Increases were recorded in 13 of the 27 manufacturing major groups. The largest contributors to the increase of 0,8% were the textile, "other chemical products", iron and steel basic and motor vehicle industries.

The total value of sales for March 1993 increased by 7,3% compared with March 1992. The largest increases were recorded by the food, "other chemical products" and motor vehicle industries.

The value of unfilled orders for March 1993 showed increases in 15 of the 30 selected manufacturing subgroups compared with March 1992. Noticeable increases were recorded by the iron and steel basic and the radio and television industries.

OPSOMMING - TOTAAL FABRIEKSEWESE
SUMMARY - TOTAL MANUFACTURING

Tydperk Period	Produksie- indekse Production indices	Verkope Sales	Persentasieverandering van: Percentage change of:	
			Produksie- indekse Production indices	Verkope Sales
	1985 = 100	R milj./mill.		
Werklik - Actual				
Jan. 1993 - Mrt./Mar. 1993	99,1	47 377,9	-0,0	+6,2
Jan. 1992 - Mrt./Mar. 1992	99,1	44 605,8		
Seisensaangepas - Seasonally adjusted				
Jan. 1993 - Mrt./Mar. 1993	103,4	49 023,3	+0,6	-0,7
Okt./Oct. 1992 - Des./Dec. 1992	102,8	49 382,9		

R. J. ...
 WND HOOF: SENTRALE STATISTIEKDIENS
 ACTG HEAD: CENTRAL STATISTICAL SERVICE

NAVRAE:		ENQUIRIES:	
PRETORIA	Tel. (012) 310-8911 Private Sak X44, Pretoria, 0001 Faks: 310-8500 310-8501	PRETORIA	Tel. (012) 310-8911 Private Bag X44, Pretoria, 0001 Fax: 310-8500 310-8501
BLOEMFONTEIN	(051) 477767	KEMPTON PARK	(011) 3943420/1
DURBAN	(031) 3053904	KIMBERLEY	(0531) 33965
KAAPSTAD/CAPE TOWN	(021) 4612098	KLERKSDORP	(018) 4624008
		NELSPRUIT	(01311) 52455/6
		PIETERSBURG	(01521) 71609
		PORT ELIZABETH	(041) 523801/2

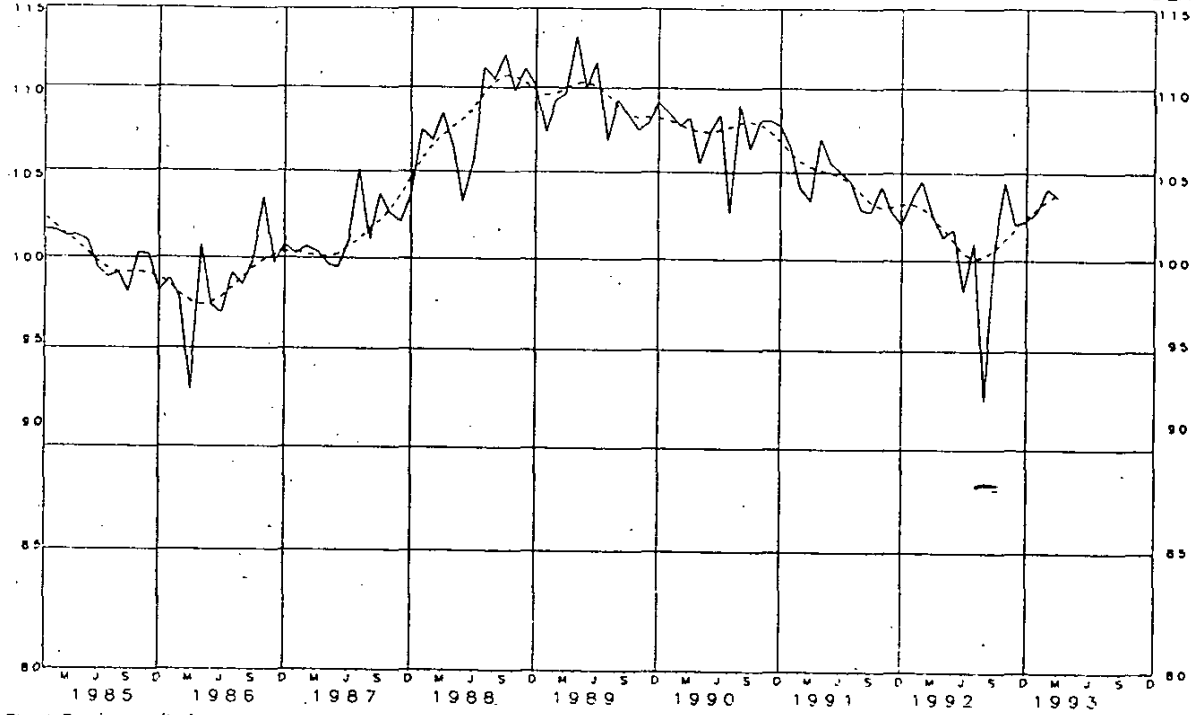
TOTAAL FABRIEKSWESE

TOTAL MANUFACTURING

BASIS/BASE 1985=100

INDEKS

INDEX



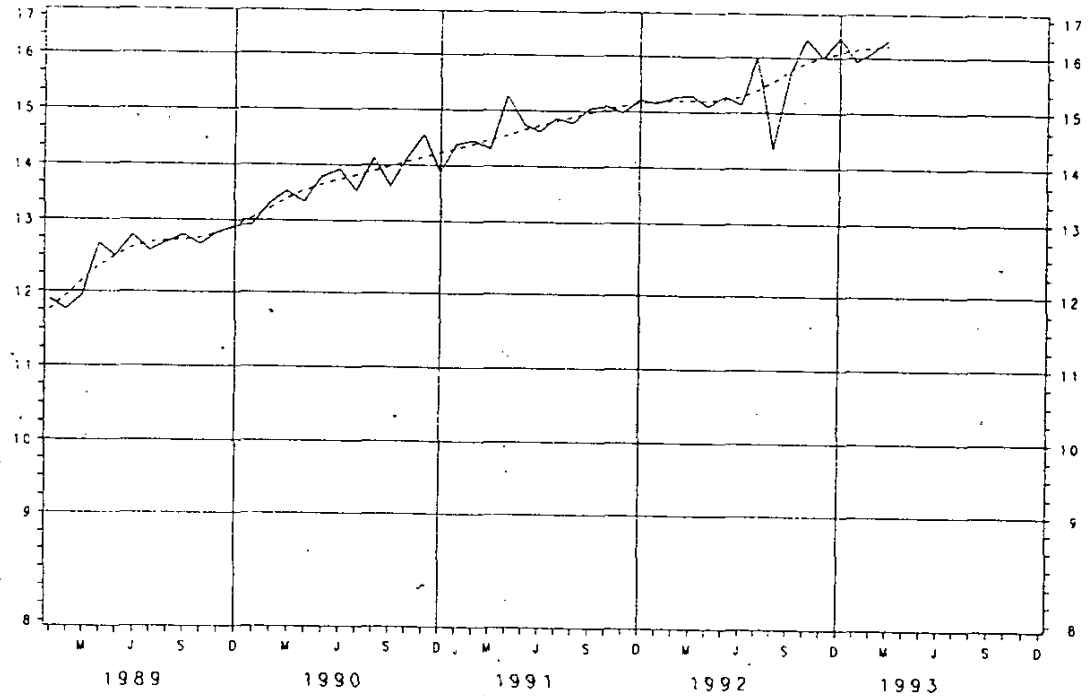
Skaal: Semi-logaritmies

Scale: Semi-logarithmic

Tendenssiklus ----- Trend cycle
 Seisoensaangepas ----- Seasonally adjusted

FABRIEKSWESE
 WAARDE VAN VERKOPE
 R-MILJARD

MANUFACTURING
 VALUE OF SALES
 R-MILLIARD



Skaal: Semi-logaritmies

Scale: Semi-logarithmic

Seisoensaangepas ----- Seasonally adjusted
 Tendenssiklus ----- Trend cycle

OPMERKINGS

1. Die indekse is bereken op basis van maandelikse produksiegegewens van ongeveer 700 belangrike vervaardigde produkte. Die indekse van sommige subgroepe word bereken deur die verkopiesyfers te defleer met toepaslike subindekse van die Produksieprysindeks op basis 1985 = 100.
2. Die beswaringsfaktore vir die sommering van fabriekswesesubgroepe na hoofgroepe en hoofgroepe na fabriekswese totaal is bereken op grond van die netto opbrengs uit die 1985-fabriekswesesensus.
3. Die basiese gegewens is verkry van 'n steekproefopname van fabrieksinrigtings. Die 1985-fabriekswesesensus het die raamwerk verskaf vir die keuse van die steekproef. 'n Gestratifiseerde sistematiese steekproef gebaseer op die totale omset is gebruik.
4. In die geval van verkope en onvoltooide bestellings word die steekproefgegewens verhef om beraamde totale te bekom.
5. Belasting op toegevoegde waarde is ingesluit, waar van toepassing, vanaf Januarie 1992.

NOTES

1. The indices were calculated on the basis of monthly production data of approximately 700 important manufactured products. The indices of some of the subgroups were calculated by deflating the sales with appropriate sub-indices of the Production Price Index on the basis 1985 = 100.
2. The weighting factors for aggregating manufacturing subgroups to major groups and major groups to total manufacturing were calculated on basis of the net output derived from the 1985 Manufacturing Census.
3. The basic information was obtained from a sample survey of manufacturing establishments. The 1985 Manufacturing Census provided the frame for the selection of the sample. A stratified systematic sample design based on total turnover was used.
4. In the case of sales and unfilled orders the sample data were raised to obtain estimated totals.
5. Value added tax was included where applicable as from January 1992.

TABEL 1 - INDEKSE VAN DIE FISIIESE VOLUME VAN FABRIEKSPRODUKSIE - TOTAAL HISTORIESE TABEL
 TABLE 1 - INDICES OF THE PHYSICAL VOLUME OF MANUFACTURING PRODUCTION - TOTAL HISTORICAL TABLE

Maand Month	BASIS 1985 = 100 BASE						
	1987	1988	1989	1990	1991	1992	1993
	WERKLIKE INDEKSE - ACTUAL INDICES						
J	85.0	91.4	91.6	92.8	91.4	89.0	88.5*
F	99.4	105.2	107.7	106.3	103.1	103.9	103.6*
M	104.4	112.2	113.0	110.9	105.6	104.5	105.3
A	96.5	103.1	109.6	102.7	104.1	98.6	
M	98.2	101.8	108.6	106.4	104.9	101.4	
J	103.7	108.6	114.5	111.5	107.8	101.0	
J	109.7	115.9	111.3	106.8	108.6	105.0	
A	106.4	116.1	114.8	114.5	108.0	97.0	
S	110.5	118.7	114.1	111.1	106.6	104.0	
O	109.6	117.2	115.0	115.8	112.0	112.3	
N	111.3	121.1	117.8	118.1	112.6	111.9	
D	85.2	90.6	90.1	89.1	84.5	84.7	
JAAR YEAR	101.7	108.5	109.0	107.2	104.1	101.1	
	SEISOENSAANGEPASTE INDEKSE - SEASONALLY ADJUSTED INDICES						
J	100.1	107.1	106.9	108.1	106.2	103.3	102.7
F	100.7	106.7	109.1	107.6	103.9	104.5	104.0
M	100.4	108.3	109.5	108.2	103.3	102.6	103.6
A	99.7	106.4	113.0	105.5	106.9	101.2	
M	99.5	103.2	109.9	107.2	105.4	101.8	
J	101.1	105.7	111.4	108.4	105.0	98.3	
J	105.1	111.2	106.9	102.7	104.5	101.0	
A	101.1	110.3	109.1	108.9	102.9	92.4	
S	103.7	111.8	108.3	106.3	102.7	100.5	
O	102.6	109.6	107.4	107.9	104.2	104.3	
N	102.1	111.0	107.8	107.9	102.7	102.0	
D	103.6	109.9	109.0	107.6	101.9	102.2	

* Herstien

* Revised

TABEL 2 - INDEKSE VAN DIE FISIËSE VOLUME VAN FABRIEKSPRODUKSIE - HOOFGROEPE

TABLE 2 - INDICES OF THE PHYSICAL VOLUME OF MANUFACTURING PRODUCTION - MAJOR GROUPS

Fabriekswese Hoofgroepe	Gewigte/Weights	Jaar/Year	BASIS 1985 = 100 BASE				Werklike indekse/Actual indices	Maat/March	Maart/February	Maart/March	Manufacturing Major groups
			1992		1993						
			Maart/March	Maart/March	Maart/March	Maart/March					
TOTAAL	100,0	101,1	105,3	103,6	104,5	TOTAL					
Voedseel	11,5	108,2*	110,0	105,6	110,4	Food					
Drank	2,7	123,8	123,7	114,3	138,5	Beverages					
Tabakprodukte	0,6	97,2	120,0	104,5	124,0	Tobacco products					
Tekstielstowwe	3,7	79,1*	89,5	83,3	82,9	Textiles					
Klerasie, uitgesonderd skoeiseel	2,9	95,5	98,7	95,6	36,5	Wearing apparel, excluding footwear					
Leer en leerprodukte	0,4	98,5*	84,0	87,7	106,5	Leather and leather products					
Skoeliseel	1,0	93,4	107,8	88,6	104,6	Footwear					
Hout en houtprodukte, uitgesonderd meubels	1,9	92,8	103,4	101,5	101,5	Wood and wood products, excluding furniture					
Meubels (hout)	1,4	96,0*	104,0	91,3	99,4	Furniture (wood)					
Papier en papierprodukte	4,1	117,5	110,9	126,0	117,5	Paper and paper products					
Drukwerk en uitgewery	3,8	90,8*	94,3	88,6	101,4	Printing and publishing					
Nywerheidschemikalie	4,2	95,6*	94,2	96,7	93,9	Industrial chemicals					
Ander chemiese produkte	15,5	117,0*	115,8	128,3	112,5	Other chemical products					
Rubberprodukte	1,4	113,5*	117,9	134,5	119,8	Rubber products					
Plastiekprodukte	2,1	127,3*	149,4	131,8	140,9	Plastic products					
Pottelakkersware	0,2	77,5	71,0	71,4	97,7	Pottery					
Glas en Glasprodukte	0,9	98,5	97,4	101,4	98,5	Glass and glass products					
Ander nie-metaalhoudende mineraalprodukte	4,1	85,5	90,5	84,7	94,4	Other non-metallic mineral products					
Basiese yster- en staal-nywerhede	7,7	92,7	97,0	87,7	89,0	Iron and steel basic industries					
Basiese nie-ystermetaalnywerhede	3,0	133,6	138,6	134,0	135,7	Non-ferrous metal basic industries					
Metaalprodukte, uitgesonderd masjinerie	7,7	86,7	97,1	94,1	92,1	Metal products, excluding machinery					
Masjinerie en uitrusting	6,3	80,8	79,4	82,3	82,0	Machinery and equipment					
Elektriese masjinerie	4,9	95,8	108,1	95,7	112,3	Electrical machinery					
Motorvoertuie, -onderdele en -toebehoere	5,0	96,8	112,5	103,6	104,9	Motor vehicles, parts and accessories					
Vervoeruitrusting, uitgesonderd motorvoertuie, -onderdele en -toebehoere	1,4	71,5*	63,8	59,7	76,9	Transport equipment, excluding motor vehicles, parts and accessories					
Professionele en wetenskaplike, meet- en kontrole-uitrusting en fotografie	0,5	122,7*	121,8	113,5	124,0	Professional and scientific, measuring and controlling equipment and photographic					
Ander nywerhede	1,1	116,4	133,1	115,0	129,0	Other industries					

* Hersien

* Revised

TABEL 2 - INDEKSE VAN DIE FISIESE VOLUME VAN FABRIEKSPRODUKSIE - HOOFGROEPE (AFGESLUIT)

TABEL 2 - INDICES OF THE PHYSICAL VOLUME OF MANUFACTURING PRODUCTION - MAJOR GROUPS (CONCLUDED)

P3041.2

Fabriekswese Hoofgroepe	Seisoensaangepaste indakse Seasonally adjusted indices				Manufacturing Major groups
	1993		1992		
	Maart March	Februarie February	Maart March	Maart March	
TOTAAL	103,6	104,0	102,6	102,6	TOTAL
Voedsele	109,7	109,9	110,0	110,0	Food
Drank	114,7	115,1	127,8	127,8	Beverages
Tobakprodukte	104,9	98,3	109,2	109,2	Tobacco products
Tekstielstowwe	85,1	83,7	78,7	78,7	Textiles
Kierbase, uitgesonderd skoelisele	96,5	94,6	94,1	94,1	Wearing apparel, excluding footwear and leather products
Leer en leerprodukte	79,2	87,4	100,0	100,0	Leather and leather products
Skoelisele	97,6	92,9	94,9	94,9	Footwear
Hout en houtprodukte, uitgesonderd meubels	99,4	98,5	97,5	97,5	Wood and wood products, excluding furniture
Meubels (hout)	105,5	95,4	101,0	101,0	Furniture (wood)
Papier en papierprodukte	115,1	118,4	121,6	121,6	Paper and paper products
Drukker en uitgewery	88,7	92,1	95,4	95,4	Printing and publishing
Nywerheidschemikalie	96,6	104,7	96,1	96,1	Industrial chemicals
Ander chemiese produkte	121,9	128,1	118,1	118,1	Other chemical products
Rubberprodukte	114,2	122,1	116,1	116,1	Rubber products
Plastiekprodukte	138,7	125,1	131,6	131,6	Plastic products
Pottbakkersware	62,0	64,2	85,6	85,6	Pottery
Glas en glasprodukte	101,1	102,0	102,7	102,7	Glass and glass products
Ander nie-metaalhoudende mineraalprodukte	88,3	85,9	92,4	92,4	Other non-metallic mineral products
Basiese yster- en staalnywerhede	98,8	91,6	90,5	90,5	Iron and steel basic industries
Basiese nie-ystermetaalnywerhede	132,6	138,2	129,1	129,1	Non-ferrous metal basic industries
Metaalprodukte, uitgesonderd masjinerie	91,2	92,6	86,6	86,6	Metal products, excluding machinery
Masjinerie en uitrusting	77,0	76,5	79,0	79,0	Machinery and equipment
Elektriese masjinerie	93,9	93,6	97,8	97,8	Electrical machinery
Motorvoertuie, -onderdele en -toebehore	105,2	102,9	98,2	98,2	Motor vehicles, parts and accessories
Vervoeruitrusting, uitgesonderd motorvoertuie, -onderdele en -toebehore	63,9	62,8	77,0	77,0	Transport equipment, excluding motor vehicles, parts and accessories
Professionele en wetenskaplike, meet- en kontroleuitrusting en fotografie	115,6	116,5	117,7	117,7	Professional and scientific, measuring and controlling equipment and photographic and optical goods
Ander nywerhede	140,6	130,8	136,6	136,6	Other industries

* Hersien Revised

Fabriekswese Hoofdgroep	Jaar Year 1992	R1 000				Manufacturing Major Groups
		Maart March		Februaria February		
		Werklike waardes Actual values				
TOTAAL	188 066 289*	17 688 682	16 211 162	16 484 282	TOTAL	
Voedsel	28 657 502*	2 538 140	2 369 082	2 358 642*	Food	
Drank	10 311 900	935 554	696 811	843 001	Beverages	
Takakprodukte	2 024 407	203 908	173 027	204 285	Tobacco products	
Tekstielstowwe	6 520 380	639 361	554 537	597 047	Textiles	
Kleraste, uitgesonderd skoelstei	4 414 401	457 844	403 508	403 317	Wearing apparel, excluding footwear	
Leer en leerprodukte	310 235	67 521	71 404	80 439	Leather and leather products	
Skoelstei	1 716 740	159 906	130 650	156 408	Footwear	
Hout en houtprodukte, uit- gesonderd meubels	2 978 117	262 451	263 815	259 797	Wood and wood products, excluding furniture	
Meubels (hout)	2 057 864	206 980	171 439	170 770	Furniture (wood)	
Papier en papierprodukte	9 784 599	782 169	857 750	776 277	Paper and paper products	
Drukwerk en uitgewery	4 329 779	396 553	370 420	375 946	Printing and publishing	
Nywerheidschemikalie	9 362 968	804 279	797 013	775 600	Industrial chemicals	
Ander chemiese produkte	25 186 582*	2 300 295	2 219 477	2 168 736	Other chemical products	
Rubberprodukte	2 552 889	216 119	223 146	235 230	Rubber products	
Plastiekprodukte	4 586 665	415 700	400 153	403 130	Plastic products	
Pottbakkersware	1 163 291	12 325	14 212	16 008	Pottery	
Glas en glasprodukte	1 334 759	125 191	109 345	112 765	Glass and glass products	
Ander nie-metaalhoudende minerale produkte	4 709 064	452 073	387 412	424 268	Other non-metallic mineral products	
Basiese yster- en staal- nywerhede	12 969 747	1 167 080	1 074 338	1 153 960	Iron and steel basic indus- tries	
Basiese nie-ystermetaal-ny- werhede	4 610 077	440 513	396 098	410 099	Non-ferrous metal basic in- dustries	
Metaalprodukte, uitgeson- derd masjinerie	11 067 765	1 071 743	1 014 610	956 401	Metal products, excluding machinery	
Masjinerie en uitrusting	7 517 366	825 263	736 836	745 890	Machinery and equipment	
Elektriese masjinerie	8 232 104	810 439	723 282	791 316	Electrical machinery	
Motorvoertuie, -onderdele en -toebehoere	1 17 754 315	1 913 525	1 700 366	1 562 780	Motor vehicles, parts and accessories	
Vervoeruitrusting, uitge- sonderd motorvoertuie	1 656 997	222 724	129 418	263 792	Transport equipment, exclu- ding motor vehicles, parts and accessories	
Onderdele en -toebehoere Professionele en wetenskap- like, meet- en kontrole- uitrusting en fotografiese en optiese goedere	872 085	84 902	77 740	73 424	Professional and scientific, measuring and controlling equipment and photographic and optical goods	
Ander nywerhede	1 783 691	176 124	145 273	164 952	Other industries	

* Herstien

TABLE 3 - VALUE OF SALES - MANUFACTURING
(CONCLUDED)

TABEL 3 - WAARDE VAN VERKOPE - FABRIEKSWESE
(AFGESLUIT)

Fabriekswese Hoofdgroep	R1 000				Manufacturing Major groups
	Seisoensangepaste waardes Seasonally adjusted values		1992		
	Maart March	Februarie February	Maart March	Maart March	
TOTAAL	16 568 872	16 306 543	15 454 164		TOTAL
Voedsel	2 524 203	2 534 369	2 345 944		Food
Drank	942 479	755 926	846 862		Beverages
Tabakprodukte	182 119	169 918	183 514		Tobacco products
Tekstielstowwe	564 419	544 488	526 087		Textiles
Kierassie, uitgesonderd					Wearing apparel, excluding footwear
skoëisel	408 079	389 192	360 355		Footwear
Leer en leerprodukte	63 241	70 740	75 103		Leather and leather products
Skoëisel	146 249	139 512	143 026		Footwear
Hout, en houtprodukte, uitgesonderd meubels	252 121	250 304	248 397		Wood and wood products, excluding furniture
Meubels (hout)	208 696	181 108	172 915		Furniture (wood)
Papier en papierprodukte	808 289	806 537	798 351		Paper and paper products
Drukwerk en uitgewerk	379 435	379 295	360 105		Printing and publishing
Nywerheidschemikalie	802 693	828 116	771 655		Industrial chemicals
Ander chemiese produkte	2 216 291	2 247 230	2 085 628		Other chemical products
Rubberprodukte	204 783	207 113	222 603		Rubber products
Plastiekprodukte	391 758	389 486	360 783		Plastic products
Pottbakkersware	12 178	14 800	15 900		Pottery
Glas en glasprodukte	119 418	113 788	108 295		Glass and glass products
Ander nie-metaalhoudende mineraalprodukte	429 976	396 829	405 515		Other non-metallic mineral products
Basiese yster- en staal-nywerhede	1 098 745	1 113 246	1 087 591		Iron and steel basic industries
Basiese nie-ystermetaalnywerhede	398 353	414 462	372 272		Non-ferrous metal basic industries
Metaalprodukte, uitgesonderd masjinerie	1 014 606	979 033	903 864		Metal products, excluding machinery
Masjinerie en uitrusting	694 548	684 971	627 650		Machinery and equipment
Elektriese masjinerie	690 111	690 734	674 745		Electrical machinery
Motorvoertuie, -onderdele en -toebehoere	1 730 269	1 704 572	1 418 244		Motor vehicles, parts and accessories
Vervoeruitrusting, uitgesonderd motorvoertuie	123 146	122 699	149 248		Transport equipment, excluding motor vehicles, parts and accessories
-onderdele en -toebehoere					Professional and scientific, measuring and controlling equipment and photographic and optical goods
Professionele en wetenskaplike, meet- en kontrole-uitrusting en fotografie	80 294	80 946	69 832		
en optiese goedere	159 395	143 743	150 698		Other industries
Ander nywerhede					

* Hersien

* Revised

P3041:2
 TABLE 4 - WAARDE VAN ONVOLTOOIDE BESTELLINGS -
 UITGEOEKTE SUBGROEPE

TABLE 4 - WAARDE VAN ONVOLTOOIDE BESTELLINGS -
 UITGEOEKTE SUBGROEPE

Uitgeseekte fabriekswese Subgroepe	R1 000				Selected Manufacturing Subgroups
	Werklike waardes Actual values		1993		
	Maart March	Februarie February	Maart March	1992	
Spin. weef en afwerk van tekstielstowwe	312 320	309 191	370 234	Spinning, weaving and finishing of textiles	
Woningtekstiele	35 156	34 177	29 754	Soft furnishings	
Tent, boksejle, seile en ander seildoekgoedere en motoriekstiele	5 971	5 434	2 885	Tents, tarpaulins, sails and other canvas goods and automotive textiles	
Breifabriek	126 244	132 271*	107 914	Knitting mills	
Kieraste	549 032	547 918*	581 355	Clothing	
Saag van hout uit ronde dikke	9 444	11 977	16 409	Sawmilling from the round log	
Borc-gesamelleer, laag- hout, partikel, ens.	15 366	11 523	10 021	Board - laminated, plywood, particle, etc.	
Timmer- en skryfwerk en ander saagmeulprodukte	21 507	16 949	19 460	Carpentry and joinery and other sawmill products	
Meubels (hout)	112 593	112 986	113 090	Furniture (wood)	
Pulp, papier en bordpapier	82 876	116 108	133 337	Pulp, paper and paperboard	
Ligte en swaar verpakkings verf en vernis	174 744	188 103	166 816	Light and heavy packaging Paints and varnishes	
Basiese yster- en staal- nywerhede	10 268	9 593	9 765	Iron and steel basic indus- tries	
Ysterpyp- en buisfabriek	2 237 036	2 225 090	2 029 485	Iron and steel basic indus- tries	
Basiese nie-ystermetaal- nywerhede	204 487	197 133	160 227	Steel pipe and tube mills	
Algemene hardeware, hand- gereedskap en tafelgereel	474 475	488 928	439 681	Non-ferrous metal basic in- dustries	
Meubels (metaal)	19 538	25 815	23 169	General hardware, handtools and cutlery	
Struktuurmetaal produkte	10 850	10 519	12 591	Furniture (metal)	
Tingoodere	671 445	686 599	693 119	Structural metal products	
Kabels en draadgoedere	55 860	55 813	64 445	Tinware	
Artikels voorsten van kop- pe en skroefdraad	83 832	89 652	84 907	Cables and wire products	
Aile ander metaalgoedere	6 044	5 952	5 611	Headed and threaded arti- cles	
Elektriese nywerheidsma- sjinerie en -apparaat	509 574	521 048*	481 061	All other metal products	
Radio-, televisie- en kommunikasieuitrusting	412 559	466 448	483 182	Electrical industrial ma- chinery and apparatus	
Elektriese toestelle en huishoudelike goedere	595 849	550 695	497 626	Radio, television and com- munication equipment	
Geisoleerde draad en kabels	11 299	9 420	10 216	Electrical appliances and housewares	
Droer- en natseibatterie	125 051	156 247	141 968	Insulated wire and cables	
Motorvoertuie	12 496	13 618	11 590	Dry and wet cell batteries	
Motorvoertuigonderdele	43 036	47 947	48 019	Other electrical goods	
	1 211 486	1 300 598*	1 488 652	Motor vehicles	
	294 923	312 148*	397 663	Motor vehicle parts	

* Hersien

* Revised

TABLE 4 - VALUE OF UNFILLED ORDERS -
SELECTED SUBGROUPS
(CONCLUDED)

TABLE 4 - WAARDE VAN ONVOLTOOIDE BESTELLINGS -
UITGESOEKTE SUBGROEP
(AFGESLUIT)

R1 000

Uitgesoekte Fabriekse Subgroepe	Seisoensaangepaste waardes Seasonally adjusted values				Selected Manufacturing Subgroups
	1993		1992		
	Maart March	Februarie February	Maart March	Maart March	
Spin, weef en afwerk van tekstielstowwe	317 014	302 240	374 719	374 719	Spinning, weaving and finishing of textiles
Woningtekstiele	36 501	33 588	30 573	30 573	Soft furnishings
Tente, boksele, seile en ander seidoekgoedere en motortekstiele	7 739	6 732	3 719	3 719	Tents, tarpaulins, sails and other canvas goods and automotive textiles
Breifabriek	125 058	120 231	106 617	106 617	Knitting mills
Klerasie	547 709	574 429	579 016	579 016	Clothing
Saag van hout uit ronde dikke	9 897	11 062	17 073	17 073	Sawmilling from the round log
Bord- gelamelleer, laag- hout, partikel, ens.	15 236	13 941	9 534	9 534	Board - laminated, plywood, particle, etc.
Timmer- en skrynwerk en ander saagmeulprodukte	19 661	16 786	17 799	17 799	Carpentry and joinery and other sawmill products
Meubels (hout)	126 961	128 235	127 614	127 614	Furniture (wood)
Pulp, papier en bordpapier	80 402	115 116	129 590	129 590	Pulp, paper and paperboard
Ligte en swaar verpakings	180 427	187 614	172 103	172 103	Light and heavy packaging
Verf en vernis	9 676	9 842	9 205	9 205	Paints and varnishes
Basiese yster- en staal- nywerhede	2 142 759	2 179 438	1 937 063	1 937 063	Iron and steel basic indus- tries
Ysterpyp- en buisfabriek	202 805	190 588	158 007	158 007	Steel pipe and tube mills
Basiese nie-ystermetaal- nywerhede	482 069	493 583	445 135	445 135	Non-ferrous metal basic in- dustries
Algemene hardeware, hand- gereedskap en tafelgerei	18 002	24 145	21 359	21 359	General hardware, handtools and cutlery
Meubels (metaal)	10 701	10 583	12 551	12 551	Furniture (metal)
Struktuurmetaal produkte	609 737	677 736	689 698	689 698	Structural metal products
Ringgoedere	60 855	56 578	70 067	70 067	Tinware
Kabels en draadgoedere	78 018	83 298	79 381	79 381	Cables and wire products
Artikels voorsien van kop- pe en skroefdraad	6 186	6 185	5 661	5 661	Headed and threaded arti- cles
Alle ander metaalgoedere	432 345	609 043	405 346	405 346	All other metal products
Elektriese nywerheidsma- sjinerie en -apparaat	393 980	446 905	462 834	462 834	Electrical industrial ma- chinery and apparatus
Radio-, televisie- en kommunikasie-uitrusting	596 409	553 280	498 143	498 143	Radio, television and com- munication equipment
Elektriese toestelle en huishoudelike goedere	10 644	9 523	9 767	9 767	Electrical appliances and housewares
Geïsoleerde draad en kabels	124 393	147 824	140 270	140 270	Insulated wire and cables
Droë- en natseibatterie	12 266	10 636	11 666	11 666	Dry and wet cell batteries
Ander elektriese goedere	42 157	44 262	46 893	46 893	Other electrical goods
Motorvoertuie	1 218 091	1 267 655	1 484 377	1 484 377	Motor vehicles
Motorvoertuigonderdele	311 254	322 816	418 669	418 669	Motor vehicle parts

* Hersien * Revised