



SENTRALE STATISTIEKDIENS
CENTRAL STATISTICAL SERVICE
Republiek van Suid-Afrika
Republic of South Africa

1986-06-27

P.10.2

BIBLIOTEEK/LIBRARY
PRETORIA 0001

PRODUKSIE EN VERKOPE - FABRIEKSEWE: MAART 1986
PRODUCTION AND SALES - MANUFACTURING: MARCH 1986

OPSOMMING

Die volume van fabrieksproduksie vir Maart 1986 toon 'n seisoensaangepaste daling van 5,0% vergeleke met Februarie 1986. Die bedrywe wat die grootste afnames getoon het, was voedsel (-12,3%), tabakprodukte (-12,7%), tekstielstowwe (-15,7%), meubels (-19,9%), pottbakkersware (-21%), glas en glasprodukte (-14,6%), motorvoertuie (-12,8%) en vervoeruitrusting (-28,3%). Hierteenoor het die produksie van die dranknywerheid met 15,1% toegeneem.

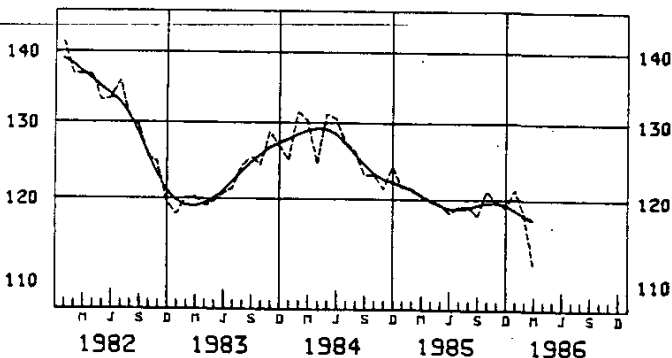
Die seisoensaangepaste totale waarde van verkope vir Maart 1986 is 5,7% laer as die vir Februarie 1986. Merkbare afnames het voorgekom by tabakprodukte (-19,3%), pottbakkersware (-16,4%), glas en glasprodukte (-12,4%), ander nie-metaalhoudende mineraalprodukte (-13,8%), basiese yster- en staalnywerhede (-18,1%), motorvoertuie (-12,1%) en vervoeruitrusting (-30,9%).

SUMMARY

The volume of manufacturing production for March 1986 shows a seasonally adjusted decrease of 5,0% compared to February 1986. The industries that recorded the largest decreases were food (-12,3%), tobacco products (-12,7%), textiles (-15,7%), furniture (-19,9%), pottery (-21%), glass and glass products (-14,6%), motor vehicles (-12,8%) and transport equipment (-28,3%). Against this the production of the beverage industry increased by 15,1%.

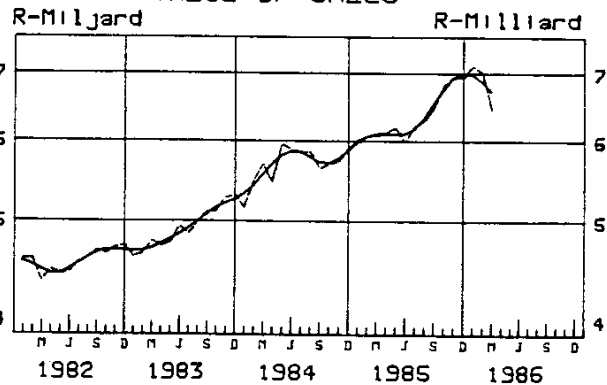
The seasonally adjusted total value of sales for March 1986 was 5,7% lower than that for February 1986. Noticeable decreases occurred in tobacco products (-19,3%), pottery (-16,4%), glass and glass products (-12,4%), other non-metallic mineral products (-13,8%), basic iron and steel industries (-18,1%), motor vehicles (-12,1%) and transport equipment (-30,9%).

FISIESE VOLUME VAN PRODUKSIE
PHYSICAL VOLUME OF PRODUCTION



Skaal: Semi-Logaritmies Scale: Semi-Logarithmic
Tendenssiklus — Trend Cycle
Seisoensaangepas ----- Seasonally Adjusted

WAARDE VAN VERKOPE
VALUE OF SALES



Skaal: Semi-Logaritmies Scale: Semi-Logarithmic
Tendenssiklus — Trend Cycle
Seisoensaangepas ----- Seasonally Adjusted

R. van Zinder
HOOF: SENTRALE STATISTIEKDIENS
HEAD: CENTRAL STATISTICAL SERVICE

TABEL 1 - OPSOMMING - TOTAAL FABRIEKSEWESE

TABLE 1 - SUMMARY - TOTAL MANUFACTURING

Tydperk Period	Produksie- indekse Production indices	Verkope Sales	Persentasieverandering van: Percentage change of:	
			Produksie- indekse Production indices	Verkope Sales
			1975 = 100	R milj./mill.
Werklik - Actual				
Jan. 1986 - Maart/March 1986	110,8	19 692,1		
Jan. 1985 - Maart/March 1985	114,9	17 454,9	-3,6	+12,8
Seisoensaangepas - Seasonally adjusted				
Jan. 1986 - Maart/March 1986	117,2	20 684,4		
Okt./Oct. 1985 - Des./Dec. 1985	119,7	20 638,0	-2,1	+0,2

TABEL 2 - INDEKSE VAN DIE FISIESE VOLUME VAN
FABRIEKSPRODUKSIE - TOTAAL
HISTORIESE TABELTABLE 2 - INDICES OF THE PHYSICAL VOLUME
OF MANUFACTURING PRODUCTION - TOTAL
HISTORICAL TABLE

BASIS 1975 = 100 BASE

Maand Month	1976	1977	1978	1979	1980	1981	1982	1983	1984	1985	1986
WERKLIKE INDEKSE - ACTUAL INDICES											
J	91,0	86,3	90,8	91,6	101,4	112,2	118,1	98,1	103,7	100,5	100,1*
F	101,8	96,3	99,0	108,6	119,6	128,1	133,2	117,0	128,1	118,4	115,4*
M	108,9	105,3	105,3	116,9	128,4	136,8	142,0	125,1	135,6	125,8	116,8
A	100,9	95,2	100,9	108,6	123,1	130,2	133,0	116,0	121,1	116,6	
M	99,2	100,1	106,3	117,1	126,4	133,6	132,7	119,4	130,8	119,2	
J	106,6	104,2	111,5	119,0	130,6	139,2	138,6	125,8	136,1	123,5	
J	108,1	100,3	107,5	118,0	132,4	146,4	142,4	127,5	133,8	125,2	
A	109,1	103,3	114,1	121,2	131,5	141,5	137,3	131,3	133,8	126,6	
S	107,6	102,6	109,3	121,9	138,4	147,9	138,5	134,1	131,1	125,3	
O	105,6	103,4	112,5	127,4	141,9	148,9	134,3	133,0	131,5	129,3	
N	110,0	103,1	117,2	128,5	140,5	147,4	134,9	139,3	131,3	129,4	
D	80,0	82,8	89,6	100,2	108,1	115,4	97,1	102,7	100,1	95,6	
Jaar Year	102,4	98,6	105,3	114,9	126,9	135,6	131,8	122,4	126,4	119,6	
SEISOENSAANGEPASTE INDEKSE - SEASONALLY ADJUSTED INDICES											
J	103,2	97,9	103,2	103,9	115,0	127,4	134,0	116,4	125,2	121,8	121,5*
F	103,7	98,0	100,9	110,6	122,5	131,1	136,4	120,1	131,3	121,2	118,0*
M	104,1	100,7	100,7	112,0	123,5	131,6	136,5	120,8	130,4	120,8	112,1
A	103,5	97,6	103,8	111,6	126,6	133,8	136,6	119,6	124,5	120,0	
M	97,6	98,5	105,1	116,1	125,8	133,7	133,4	120,6	131,0	119,3	
J	102,9	100,0	107,1	114,6	126,9	135,2	134,5	122,1	130,1	118,1	
J	103,7	97,0	104,8	115,3	126,8	140,3	136,4	120,7	127,2	119,0	
A	103,0	98,1	109,2	116,4	126,4	136,6	133,0	125,5	126,5	119,5	
S	104,3	99,1	105,3	116,6	131,0	139,5	128,5	124,1	122,4	117,0	
O	99,6	97,7	106,2	119,6	133,2	139,8	124,8	123,7	123,6	121,6	
N	103,0	96,2	109,3	119,5	131,7	138,0	126,2	130,3	121,3	119,5	
D	98,9	101,7	109,0	121,2	130,5	139,2	117,0	123,7	123,4	118,0	

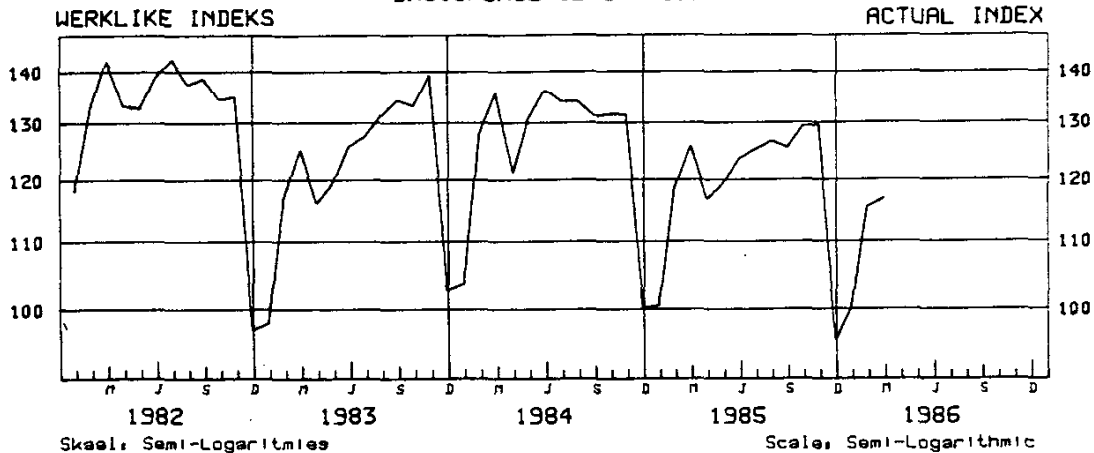
* Hersien

* Revised

FISIESE VOLUME
VAN PRODUKSIE

PHYSICAL VOLUME
OF PRODUCTION

BASIS/BASE 1975 = 100



TABEL 3 - INDEKSE VAN DIE FISIESE VOLUME VAN
FABRIEKSPRODUKSIE - HOOPGROEPE

TABLE 3 - INDICES OF THE PHYSICAL VOLUME OF
MANUFACTURING PRODUCTION - MAJOR GROUPS

Fabriekswese Hoofgroepe	Gewigte Weights	Jaar Year 1985	Werklike indekse Actual indices			Manufacturing Major groups
			Maart March	Februarie February	Maart March	
			1986		1985	
TOTAAL	100,0	119,6	116,8	115,4*	125,8*	TOTAL
Voedsel	10,7	137,1	125,5	134,3*	135,7	Food
Drank	2,7	161,7	197,3	162,8	189,1*	Beverages
Tabakprodukte	0,6	116,5	111,7	125,8	126,6	Tobacco products
Tekstielstowwe	5,2	119,9	106,5	116,4*	138,3*	Textiles
Klerasie, uitgesonderd skoel	3,6	120,8	108,5	105,4*	129,9*	Wearing apparel, exclu- ding footwear
Leer en leerprodukte	0,5	97,5	98,0	94,3	103,2*	Leather and leather pro- ducts
Skoel	1,2	116,8	103,5	102,9	119,4	Footwear
Hout en houtprodukte, uitgesonderd meubels	1,8	100,8	118,2	115,0	101,6	Wood and wood products, excluding furniture
Meubels (hout)	1,4	102,1	87,8	102,7	97,4	Furniture (wood)
Papier en papierpro- dukte	3,7	146,9	174,1	152,6*	149,0	Paper and paper products
Drukwerk en uitgewery	4,0	129,8	127,4	110,8	132,1	Printing and publishing
Nywerheidschemikalieë	4,0	133,9	125,0	118,9	132,9	Industrial chemicals
Ander chemiese produkte	7,4	127,4	121,0	122,0	128,5*	Other chemical products
Rubberprodukte	1,7	92,7	96,4	95,6	98,4	Rubber products
Plastiekprodukte	1,6	134,9	144,5	146,3*	138,3*	Plastic products
Pottebakkersware	0,2	71,0	68,9	76,4	70,4	Pottery
Glas en glasprodukte	0,8	101,6	95,4	113,7	97,6	Glass and glass products
Ander nie-metaalhoudende mineraalprodukte	4,3	102,9	92,9	92,9	116,6*	Other non-metallic mine- ral products
Basiese yster- en staalnywerhede	10,5	155,7	169,3	160,8	152,6	Basic iron and steel in- dustries
Basiese nie-ysterme- taalnywerhede	2,5	176,0	185,6	185,6	182,0	Basic non-ferrous metal industries
Metaalprodukte, uitge- sonderd masjinerie	9,5	87,7	70,5	75,7	94,9*	Metal products, exclu- ding machinery
Masjinerie en uitrusting	7,3	102,2	100,1	93,1*	113,3*	Machinery and equipment
Elektriese masjinerie	5,9	101,2	94,4	95,3	116,7*	Electrical machinery
Motorvoertuie, -onder- dele en -toebehore	5,2	75,4	68,8	72,9	90,2*	Motor vehicles, parts and accessories
Vervoeruitrusting, uitgesonderd motor- voertuie, -onderdele en -toebehore	2,0	63,9*	45,4	55,1	92,9*	Transport equipment, excluding motor vehi- cles, parts and acces- sories
Professionele en weten- skaplike, meet- en kontrole-uitrusting en fotografiese en op- tiese goedere	0,4	125,9	102,5	115,2	135,7	Professional and scien- tific, measuring and controlling equipment and photographic and optical goods
Ander nywerhede	1,3	126,6*	131,2	119,1*	120,9*	Other industries

* Hersien

* Revised

TABEL 3 - INDEKSE VAN DIE FISIIESE VOLUME VAN
FABRIEKSPRODUKSIE - HOOFGROEPE
(AFGESLUIT)

TABLE 3 - INDICES OF THE PHYSICAL VOLUME OF
MANUFACTURING PRODUCTION - MAJOR GROUPS
(CONCLUDED)

BASIS 1975 = 100 BASE

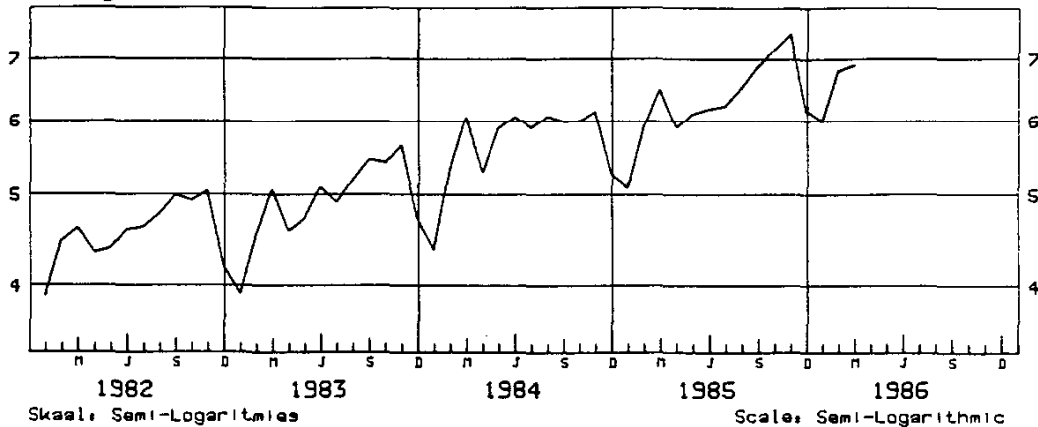
Fabriekswese Hoofgroepe	Seisoensangepaste indekse Seasonally adjusted indices			Manufacturing Major groups
	Maart March	Februarie February	Maart March	
	1986		1985	
TOTAAL	112,1	118,0*	120,8*	TOTAL
Voedsel	121,0	138,0*	130,8	Food
Drank	180,0	156,4	172,4*	Beverages
Tabakprodukte	97,7	111,9	110,9	Tobacco products
Tekstielstowwe	98,2	116,5*	127,7*	Textiles
Klerasie, uitgesonderd skoelisel	104,8	107,6*	125,4*	Wearing apparel, exclu- ding footwear
Leer en leerprodukte	91,2	102,8	96,1*	Leather and leather pro- ducts
Skoelisel	101,0	107,4	116,7	Footwear
Hout en houtprodukte, uitgesonderd meubels	119,4	124,9	102,5	Wood and wood products, excluding furniture
Meubels (hout)	92,8	115,9	103,0	Furniture (wood)
Papier en papierprodukte	160,8	160,5*	137,7	Paper and paper products
Drukwerk en uitgewery	128,0	119,9	132,8	Printing and publishing
Nywerheidschemikalieë	126,5	129,5	134,4	Industrial chemicals
Ander chemiese produkte	118,6	124,5	126,0*	Other chemical products
Rubberprodukte	91,5	89,3	93,3	Rubber products
Plastiekprodukte	137,9	145,4*	132,0*	Plastic products
Pottebakkersware	64,9	82,2	66,1	Pottery
Glas en glasprodukte	100,4	117,6	102,7	Glass and glass products
Ander nie-metaalhoudende mineraalprodukte	87,5	96,8	110,1*	Other non-metallic mi- neral products
Basiese yster- en staal- nywerhede	164,1	162,4	147,7	Basic iron and steel in- dustries
Basiese nie-ystermetaal- nywerhede	183,8	184,5	179,9	Basic non-ferrous metal industries
Metaalprodukte, uitgeson- derd masjinerie	68,4	76,2	92,4*	Metal products, exclu- ding machinery
Masjinerie en uitrusting	92,7	99,9*	105,0*	Machinery and equipment
Elektriese masjinerie	87,1	93,7	108,0*	Electrical machinery
Motorvoertuie, -onderdele en -toebehore	62,8	72,0	82,6*	Motor vehicles, parts and accessories
Vervoeruitrusting, uitge- sonderd motorvoertuie, -onderdele en -toebehore	41,1	57,3	84,3*	Transport equipment, ex- cluding motor vehicles, parts and accessories
Professionele en wetenskap- like, meet- en kontrole- uitrusting en fotografiese en optiese goedere	97,2	116,4	128,5	Professional and scienti- fic measuring and con- trolling equipment and photographic and optical goods
Ander nywerhede	132,3	121,5*	121,9*	Other industries

* Hersien

* Revised

WERKLIKE SYFERS
R-Miljard

ACTUAL FIGURES
R-Milliard



Skaal: Semi-Logaritmies

Scale: Semi-Logarithmic

TABEL 4 - WAARDE VAN VERKOPE - FABRIEKSEWESE

TABLE 4 - VALUE OF SALES - MANUFACTURING

R1 000

Fabriekswese Hoofgroepe	Jaar Year 1985	Werklike waardes Actual values			Manufacturing Major groups
		Maart March	Februarie February	Maart March	
		1986		1985	
TOTAAL	76 005 789	6 890 795	6 803 128*	6 482 817*	TOTAL
Voedsel	12 168 135	1 093 672	1 006 598*	985 259*	Food
Drank	3 201 438	279 116	239 978	268 221*	Beverages
Tabakprodukte	876 919	75 099	79 910	71 984	Tobacco products
Tekstielstowwe	2 822 289	266 494	261 949	253 550*	Textiles
Klerasie, uitgesonderd skoewisel	1 815 418	153 783	151 445*	173 555*	Wearing apparel, exclud- ing footwear
Leer en leerprodukte	396 152	37 937	39 778	32 707	Leather and leather pro- ducts
Skoewisel	771 611	64 249	61 158	63 979*	Footwear
Hout en houtprodukte, uitgesonderd meubels	1 147 898	114 230	106 850	93 103*	Wood and wood products, excluding furniture
Meubels (hout)	610 339	55 201	53 720	49 812	Furniture (wood)
Papier en papierprodukte	2 940 895	318 796	280 003	258 896*	Paper and paper products
Drukwerk en uitgewery	1 627 694	154 254	131 705	138 799*	Printing and publishing
Nywerheidschemikalieë	4 782 223	397 698	410 291	379 689*	Industrial chemicals
Ander chemiese produkte	11 765 389	1 105 430	1 119 435	933 407*	Other chemical products
Rubberprodukte	926 791	90 077	88 590	74 476*	Rubber products
Plastiekprodukte	1 138 752	102 155	104 316	100 504*	Plastic products
Pottebakkersware	85 251	6 198	7 002	7 384	Pottery
Glas en glasprodukte	461 490	40 088	47 238	33 570	Glass and glass products
Ander nie-metaalhoudende mineraalprodukte	2 043 887	170 050	177 665	191 240	Other non-metallic mine- ral products
Basiese yster- en staalnywerhede	6 091 745	546 829	601 245*	497 259*	Basic iron and steel industries
Basiese nie-ysterme- taalnywerhede	1 825 365	163 538	164 508*	147 364*	Basic non-ferrous metal industries
Metaalprodukte, uitge- sonderd masjinerie	5 339 257	448 470	459 941	470 493*	Metal products, excluding machinery
Masjinerie en uitrusting	3 824 568	358 003	339 451*	385 979*	Machinery and equipment
Elektriese masjinerie	3 116 584	295 568	303 566	282 111*	Electrical machinery
Motorvoertuie, -onder- dele en -toebehore	4 625 490	424 570	434 036*	428 189*	Motor vehicles, parts and accessories
Vervoeruitrusting, uit- gesonderd motorvoer- tuie, -onderdele en -toebehore	750 910	49 520	59 277*	90 419	Transport equipment, ex- cluding motor vehicles, parts and accessories
Professionele en weten- skaplike, meet- en kontrole-uitrusting en fotografiese en op- tiese goedere	208 484	19 825	19 106	16 705	Professional and scien- tific, measuring and controlling equipment and photographic and optical goods
Ander nywerhede	640 814	59 947	54 371	54 160*	Other industries

* Hersien

* Revised

TABEL 4 - WAARDE VAN VERKOPE - FABRIEKSWESE
(AFGESLUIT)

TABLE 4 - VALUE OF SALES - MANUFACTURING
(CONCLUDED)

R1 000

Fabriekswese Hoofgroepe	Seisoensaangepaste waardes Seasonally adjusted values			Manufacturing Major groups
	Maart March	Februarie February	Maart March	
	1986		1985	
TOTAAL	6 594 062	6 991 910*	6 209 595*	TOTAL
Voedsel	1 073 280	1 081 201*	968 790*	Food
Drank	258 680	251 023	249 276*	Beverages
Tabakprodukte	59 650	73 922	57 416	Tobacco products
Tekstielstowwe	240 085	259 099	228 423*	Textiles
Klerasie, uitgesonderd skoewisel	134 191	147 177*	151 670*	Wearing apparel, excluding footwear
Leer en leerprodukte	36 028	39 190	31 159	Leather and leather products
Skoewisel	62 499	65 903	62 232*	Footwear
Hout en houtprodukte, uit- gesonderd meubels	111 119	106 957	90 655*	Wood and wood products, ex- cluding furniture
Meubels (hout)	55 702	61 254	50 257	Furniture (wood)
Papier en papierprodukte	288 503	294 740	234 933*	Paper and paper products
Drukwerk en uitgewery	148 607	137 479	133 847*	Printing and publishing
Nywerheidschemikalieë	396 114	419 950	377 800*	Industrial chemicals
Ander chemiese produkte	1 059 856	1 123 931	896 645*	Other chemical products
Rubberprodukte	79 503	83 497	65 979*	Rubber products
Plastiekprodukte	98 892	107 432	97 525*	Plastic products
Pottebakkersware	5 760	6 892	6 832	Pottery
Glas en glasprodukte	39 225	44 775	32 902	Glass and glass products
Ander nie-metaalhoudende mineraalprodukte	155 439	180 371	175 128	Other non-metallic mineral products
Basiese yster- en staalny- werhede	532 453	649 995*	482 776*	Basic iron and steel indus- tries
Basiese nie-ystermetaalny- werhede	161 280	169 596*	145 617*	Basic non-ferrous metal in- dustries
Metaalprodukte, uitgeson- derd masjinerie	411 440	446 545	432 836*	Metal products, excluding machinery
Masjinerie en uitrusting	309 424	343 922*	333 892*	Machinery and equipment
Elektriese masjinerie	274 691	299 080	262 673*	Electrical machinery
Motorvoertuie, -onderdele en -toebehore	378 405	430 591*	382 653*	Motor vehicles, parts and accessories
Vervoeruitrusting, uitge- sonderd motorvoertuie, -onderdele en -toebehore	41 824	60 549*	77 031	Transport equipment, exclu- ding motor vehicles, parts and accessories
Professionele en weten- skaplike, meet- en kon- trole-uitrusting en fotografiese en optiese goedere	19 455	20 304	16 375	Professional and scienti- fic, measuring and con- trolling equipment and photographic and optical goods
Ander nywerhede	63 302	57 596	57 131*	Other industries

* Hersien

* Revised

TABEL 5 - WAARDE VAN ONVOLTOOIDE BESTELLINGS -
UITGESOEKTE SUBGROEPE

TABLE 5 - VALUE OF UNFILLED ORDERS -
SELECTED SUBGROUPS

R1 000

Sekere fabriekswese- subgroepe	Werklike waardes Actual values			Certain manufacturing sub- groups
	Maart March	Februarie February	Maart March	
	1986		1985	
Komberse en spin, weef en afwerk van tekstiel- stowwe	338 328	316 148	285 219*	Blankets and spinning, wea- ving and finishing of tex- tiles
Meubel- en gordynstowwe, skuinsband en borduurwerk	15 488	15 031	15 199*	Soft furnishings, bias binding and embroidery
Sakke en sakkies van stuk- goedere	9 734	9 471*	7 891	Bags and sacks from piece goods
Tente, bokseile, seile en ander seildoekgoedere en motortekstiele	2 163	1 975	4 174	Tents, tarpaulins, sails and other canvas goods and automotive textiles
Breifabriekie	85 494	86 312	73 291*	Knitting mills
Klerasie, uitgesonderd skoiesel	256 602	252 424	269 466	Wearing apparel, excluding footwear
Saag van hout uit ronde blokke	10 799	9 876	15 042	Sawmilling from the round log
Bord - gelamelleer, laag- hout, partikel, ens.	14 793	15 934	13 621*	Board - laminated, plywood, particle, etc.
Timmer- en skrynwerk, wattelbas en ander saag- meulprodukte	7 979	7 035	5 986*	Carpentry and joinery, wat- tlebark and other sawmill products
Meubels (hout)	48 609	46 734	34 115	Furniture (wood)
Pulp, papier en bordpa- pier en veselbord	75 946	56 517*	45 446*	Pulp, paper and paperboard and fibreboard
Ligte en swaar verpakkings	55 309	57 837	51 470	Light and heavy packaging
Verf, vernis en lakvernis	5 331	6 299	6 685	Paints, varnishes and lac- quers
Basiese yster- en staal- nywerhede	1 135 568	1 063 393	897 161*	Basic iron and steel indus- tries
Ysterpyp- en buisver- vaardiging	110 799	106 348	65 718*	Steel pipe and tube mills
Basiese nie-ystermetaal- nywerhede	213 008	193 222	159 727	Basic non-ferrous metal in- dustries
Algemene hardware, hand- gereedskap en tafelgerei	8 799	9 711	6 738	General hardware, handtools and cutlery
Meubels (metaal)	16 890	15 795	14 842*	Furniture (metal)
Struktuurmetaalprodukte	731 287	721 429	680 358*	Structural metal products
Tinggoedere	17 217	23 043	18 495*	Tinware
Kabels, draadgoedere, hek- ke en vere	86 844	86 039	97 700	Cables, wire products, gates and springs
Artikels voorsien van kop- pe en skroefdraad	14 623	12 851	13 742	Headed and threaded artic- les
Alle ander metaalgoedere, nie elders geklassifiseer nie	121 477	133 649	114 890*	All other metal products, not elsewhere classified
Elektriese nywerheidsma- sjinerie en -apparaat	352 198	348 691	294 314	Electrical industrial ma- chinery and apparatus
Radio-, televisie- en kommunikasie-uitrusting en apparaat	368 928	389 430	386 179*	Radio, television and com- munication equipment and apparatus
Elektriese toestelle en huishoudelike goedere	11 986	12 166	6 048*	Electrical appliances and housewares
Geisoleerde draad en ka- bels	85 491	85 858	48 566	Insulated wire and cables
Droë- en natselbatterye	3 189	3 189	2 773	Dry and wet cell batteries
Elektriese goedere, nie elders geklassifiseer nie	18 845	19 879	18 166*	Electrical goods, not else- where classified
Motorvoertuie	129 129	111 039	125 910*	Motor vehicles
Motorvoertuigonderdele	89 645	81 564	92 709	Motor vehicle parts

* Hersien

* Revised

TABEL 5 - WAARDE VAN ONVOLTOOIDE BESTELLINGS -
UITGESOEKTE SUBGROEPE
(AFGESLUIT)

TABLE 5 - VALUE OF UNFILLED ORDERS -
SELECTED SUBGROUPS
(CONCLUDED)

R1 000

Sekere fabriekswese- subgroepe	Seisoensaangepaste waardes Seasonally adjusted values			Certain manufacturing sub- groups
	Maart March	Februarie February	Maart March	
	1986		1985	
Komberse en spin, weef en afwerk van tekstiel- stowwe	318 877	294 091	269 075*	Blankets and spinning, weaving and finishing of textiles
Meubel- en gordynstowwe, skuinsband en borduurwerk	14 722	14 247	14 325*	Soft furnishings, bias binding and embroidery
Sakke en sakkies van stukgoedere	9 360	9 855*	7 591	Bags and sacks from piece goods
Tente, bokseile, seile en ander seildoekgoe- dere en motortekstiele	2 167	1 849	4 186	Tents, tarpaulins, sails and other canvas goods and automotive textiles
Breifabriek	86 796	85 289	74 483*	Knitting mills
Klerasie, uitgesonderd skoeisel	244 150	258 366	255 864	Wearing apparel, excluding footwear
Saag van hout uit ronde blokke	10 577	9 616	14 730	Sawmilling from the round log
Bord - gelamelleer, laag- hout, partikel, ens.	13 685	16 478	12 647*	Board - laminated, plywood, particle, etc.
Timmer- en skrynwerk, wattelbas en ander saag- meulprodukte	8 626	7 869	6 464*	Carpentry and joinery, wattlebark and other saw- mill products
Meubels (hout)	55 238	53 533	38 777	Furniture (wood)
Pulp, papier en bordpa- pier en veselbord	80 196	52 721*	47 598*	Pulp, paper and paper- board and fibreboard
Ligte en swaar verpakings	52 877	55 083	49 184	Light and heavy packaging
Verf, vernis en lakvernis	4 891	6 121	6 164	Paints, varnishes and lac- quers
Basiese yster- en staal- nywerhede	1 080 464	1 087 314	853 512*	Basic iron and steel in- dustries
Ysterpyp- en buisver- vaardiging	102 497	100 804	60 947*	Steel pipe and tube mills
Basiese nie-ystermetaal- nywerhede	197 596	180 750	148 405	Basic non-ferrous metal industries
Algemene hardware, hand- gereedskap en tafelgerei	7 821	8 749	5 999	General hardware, hand- tools and cutlery
Meubels (metaal)	18 704	16 233	16 458*	Furniture (metal)
Struktuurmetaalprodukte	748 503	773 236	696 381*	Structural metal products
Tingoedere	17 030	20 872	18 240*	Tinware
Kabels, draadgoedere, hek- ke en vere	79 673	77 934	89 604	Cables, wire products, gates and springs
Artikels voorsien van kop- pe en skroefdraad	13 103	12 193	12 314	Headed and threaded artic- les
Alle ander metaalgoedere, nie elders geklassifi- seer nie	131 326	133 382	123 804*	All other metal products, not elsewhere classified
Elektriese nywerheidsma- sjinerie en -apparaat	345 971	335 603	288 881	Electrical industrial ma- chinery and apparatus
Radio-, televisie- en kom- munikasie-uitrusting en apparaat	378 776	382 169	396 081*	Radio, television and com- munication equipment and apparatus
Elektriese toestelle en huishoudelike goedere	12 231	12 314	6 154*	Electrical appliances and housewares
Geisoleerde draad en ka- bels	78 649	87 165	44 723	Insulated wire and cables
Droë- en natsel batterye	4 556	4 062	3 977	Dry and wet cell batteries
Elektriese goedere, nie elders geklassifiseer nie	19 468	20 368	18 670*	Electrical goods, not else- where classified
Motorvoertuie	125 004	104 067	122 006*	Motor vehicles
Motorvoertuigonderdele	87 887	82 056	91 162	Motor vehicle parts

* Hersien

* Revised