

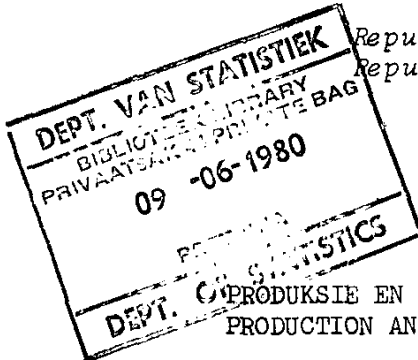
STATISTIESE NUUSBERIG  
DEPARTEMENT VAN STATISTIEK  
PRETORIA

6 JUNIE 1980



STATISTICAL NEWS RELEASE  
DEPARTMENT OF STATISTICS  
PRETORIA

6 JUNE 1980



Republiek van Suid-Afrika  
Republic of South Africa

P.10.2

PRODUKSIE EN VERKOPE - FABRIEKSEWESE: MAART 1980  
PRODUCTION AND SALES - MANUFACTURING: MARCH 1980

1. ALGEMEEN

Hierdie Statistiese Nuusberig toon:

- (i) finale indekse van fisiese volume van fabrieksproduksie volgens fabriekswesehoofgroepe;
- (ii) ramings van die totale waarde van verkope volgens fabriekswesehoofgroepe; en
- (iii) ramings van die waarde van onvoltooide bestellings vir sekere fabriekswesegroepe.

Beide werklike en seisoensuitgeskakelde syfers word getoon vir die indekse van fisiese volume van fabrieksproduksie, die waarde van verkope en die waarde van onvoltooide bestellings.

2. WAARDE VAN VERKOPE

Die gegewens word van 'n steekproef bestaande uit ongeveer 2 500 inrigtings versamel, waarvan die opbrengs ongeveer 80 persent van die totale netto opbrengs van fabriekswese in 1963-64 verteenwoordig het. Die steekproefgegewens word verhef om beraamde totale te bekom deur middel van verheffingsfaktore gebaseer op die 1963-64-Fabriekswesesensusgewens.

1. GENERAL

This Statistical News Release shows:

- (i) final indexes of the physical volume of manufacturing production according to major manufacturing groups;
- (ii) estimates of the total value of sales according to major manufacturing groups; and
- (iii) estimates of the value of unfilled orders for certain manufacturing groups.

Both the actual and seasonally eliminated figures for the index of the physical volume of manufacturing production, the value of sales and the value of unfilled orders are shown.

2. VALUE OF SALES

The data are collected from a sample consisting of approximately 2 500 establishments whose output represented approximately 80 per cent of the total net output of manufacturing in 1963-64. The sample data are raised to obtain estimated totals for manufacturing by means of raising factors based on information obtained from the 1963-64 Census of Manufacturing.

3. HERSIENE KLASSIFIKASIE

Die Departement volg vanaf die 1971-72-Sensus van Fabriekswese die hersiene "Standaard Nywerheidsklassifikasie van Alle Ekonomiese Bedrywig-hede (S.N.K.)" wat op die hersiene "Internasionale Standaard Nywerheids-klassifikasie (I.S.N.K.)" gebaseer is. Wat hierdie reekse betref, word ten opsigte van die afdeling fabriekswese 26 hoofgroepe gepubliseer teenoor die 19 hoofgroepe wat voorheen gepubli-seer is. Die fabriekswesesubgroepe in die opname is vanaf 1969 volgens die 26 hoofgroepe op die hersiene basis ingedeel

3. REVISED CLASSIFICATION

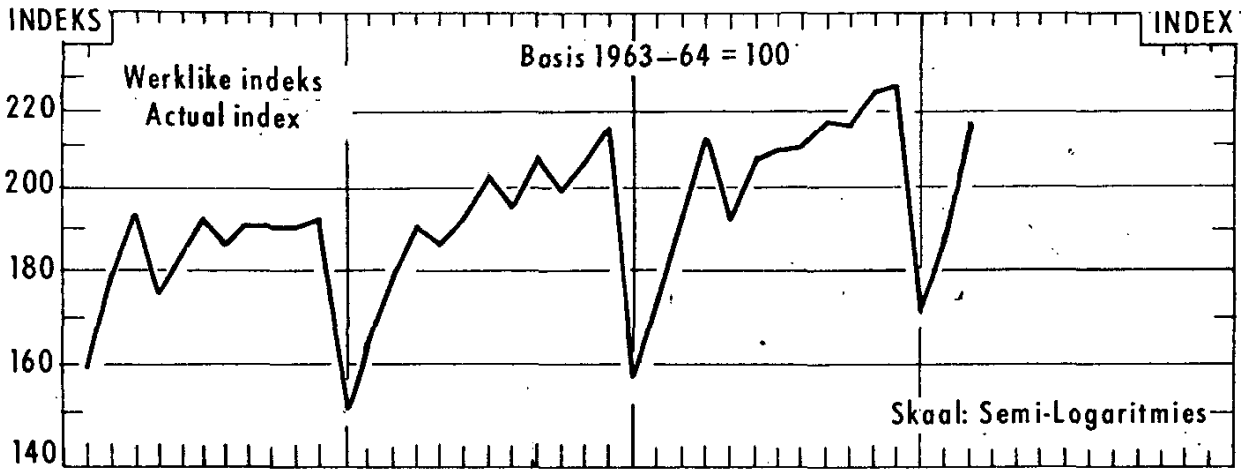
As from the 1971-72 Census of Manufac-turing, the Department follows the re-vised "Standard Industrial Classifica-tion of all Economic Activities (S.I.C.)" which is based on the revised "Interna-tional Standard Industrial Classifica-tion (I.S.I.C.)". As far as this series is concernéd, 26 major groups are pu-blished in respect of the division ma-nufacturing whereas 19 major groups were previously published. The manu-facturing subgroups in the sample have been reclassified to the 26 major groups on the revised basis with effect from 1969.



SEKRETARIS VAN STATISTIEK  
SECRETARY FOR STATISTICS

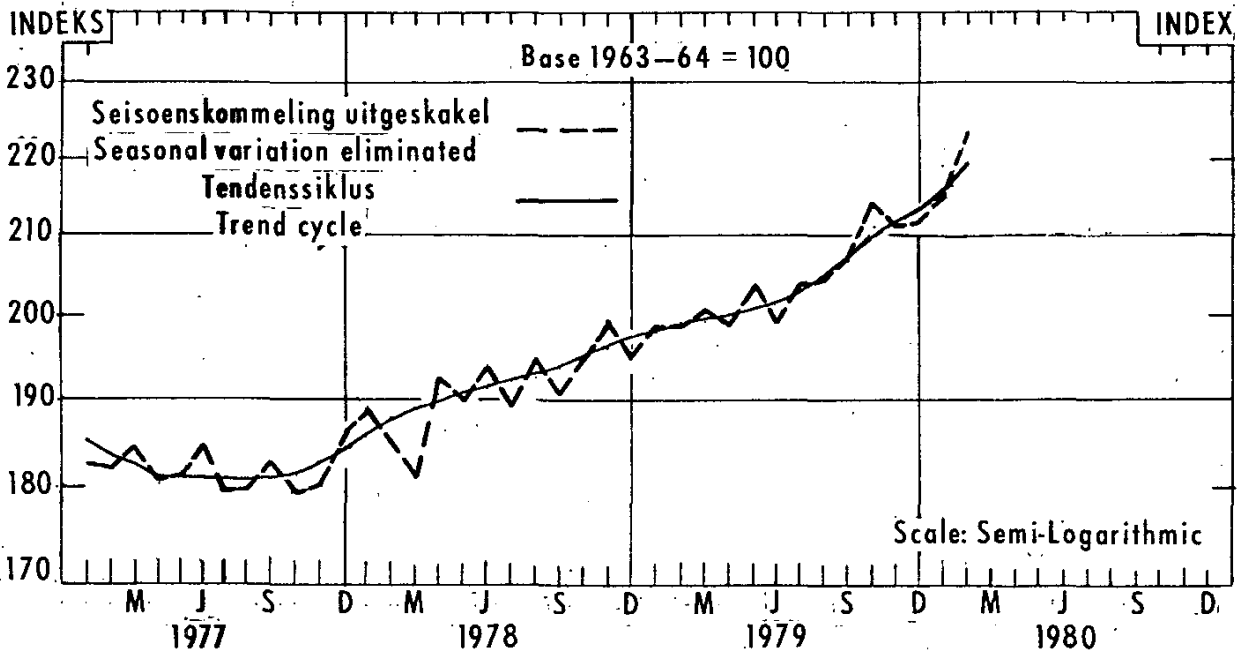
TOTAAL FABRIEKSWESE

TOTAL MANUFACTURING



TOTAAL FABRIEKSWESE

TOTAL MANUFACTURING



OPSOMMING - Totaal Fabriekswese

SUMMARY - Total Manufacturing

Tydperke Periods	Indeks Index	Persentasieverandering Percentage change
<u>Gemiddeld - Average</u>		
April 1978 - Mrt./Mar. 1979	194,8	+ 7,5
April 1979 - Mrt./Mar. 1980	209,4	
<u>Seisoenskommeling uitgeskakel</u> <u>Seasonal variation eliminated</u>		
Sept. 1979 - Nov. 1979	210,7	+ 2,9
Des./Dec. 1979 - Febr./Feb. 1980	216,9	
Okt./Oct. 1979 - Des./Dec. 1979	212,4	+ 3,8
Jan. 1980 - Mrt./Mar. 1980	220,4	

INDEXE VAN DIE FISIËSE VOLUME VAN FABRIEKSPRODUKSIE  
WERKLIKE INDEXE

INDEXES OF THE PHYSICAL VOLUME OF MANUFACTURING PRODUCTION  
ACTUAL INDEXES

1963-64 = 100

Fabriekswese Hoofgroepe	Gewigte Weights	Jaar Year 1979	WERKLIKE INDEXE ACTUAL INDEXES				SEISOENSKOMMELING UITGESKAKEL SEASONAL VARIATION ELIMINATED				Manufacturing - Major groups
			1979		1980		1979		1980		
			Februariae February	Maart March	1980	1979	1980	1979	1980		
Fabriekswese -											
Totaal	100,0	204,3	215,5*	211,3	234,9	223,3*	200,4	222,7	Total		
Voedsel	12,9	174,0	198,1	196,2	213,4	186,7	174,7	190,0	Food		
Drank	2,8	303,8	325,3	297,2	380,7	365,9	288,0	368,9	Beverages		
Tabakprodukte	1,3	195,6	244,8	221,0	220,8	229,0	192,5	192,3	Tobacco products		
Tekstielstowwe	5,8	187,6	209,0	197,4	226,7	207,9	184,1	211,5	Textiles		
Klerasie, uitgesonderd skoeisel	5,0	193,3	209,7	191,2	214,4	221,2	197,1	221,0	Wearing apparel, except footwear		
Leer en leerprodukte	0,6	111,7	109,4	129,4	121,3	112,3	128,7	120,7	Leather and leather products		
Skoeseisel	1,9	167,8	179,0	169,8	188,0	184,7	168,1	186,1	Footwear		
Hout en houtprodukte, uitgesonderd meubels	2,2	149,2	158,4	148,3	161,9	170,1	149,1	162,8	Wood and wood products, except furniture		
Meubels (hout en metaal)	2,2	182,0	177,9	167,4	200,3	188,3	165,6	198,1	Furniture (wood and metal)		
Papier en papierprodukte	4,2	207,9	195,7	219,2	227,6	208,1	224,4	233,0	Paper and paper products		
Drukwerk en uitgewery	4,3	230,8	252,7	236,0	294,8	271,7	229,6	286,8	Printing and publishing		
Nywerheidschemikalieë	3,6	237,6	264,5	212,4	273,3	266,1	218,3	280,9	Industrial chemicals		
Ander chemiese produkte	8,1	287,2	291,7	283,5	314,8	298,3	289,0	320,9	Other chemical products		
Rubberprodukte	2,3	195,4	215,9	207,5	247,3	209,4	194,6	232,0	Rubber products		
Plastiekprodukte	0,9	656,2	647,8	714,3	684,3	640,1	676,5	648,1	Plastic products		
Glas en glasprodukte	1,0	203,7	240,2	208,0	228,9	252,8	197,5	217,4	Glass and glass products		
Ander nie-metaalhoudende mineraalprodukte	4,6	150,2	163,8	137,8	171,6	168,9	152,1	165,5	Other non-metallic mineral products		
Basiese yster- en staalnywerhede	9,2	321,2	314,6	316,3	350,7	352,3	312,6	346,5	Iron and steel basic industries		
Basiese nie-ystermetaalnywerhede	1,4	166,7	182,8	181,1	253,7	187,1	164,0	229,8	Non-ferrous metal basic industries		
Metaalprodukte, uitgesonderd masjinerie	9,2	144,0	149,8	156,4	162,8	144,0	144,8	150,8	Metal products, except machinery		
Masjinerie, uitgesonderd elektriese masjinerie	6,0	99,8	100,8	104,4	102,8	108,0	104,9	103,3	Machinery, except electrical machinery		
Elektriese masjinerie	3,8	137,6	148,9	134,9	153,3	153,0	131,3	151,2	Electrical machinery		
Motorvoertuie, -onderdele en toebehore	3,9	237,2	257,9	282,0	290,1	259,0	266,6	274,2	Motor vehicles, parts and accessories		
Vervoeruitrusting, uitgesonderd motorvoertuie, -onderdele en toebehore	1,2	61,2	53,5	69,4	56,4	58,7	64,2	52,2	Transport equipment, except motor vehicles, parts and accessories		
Professionele en wetenskaplike en meet- en kontrole-uitrusting	0,4	386,7	380,0	407,1	439,6	393,4	371,1	400,7	Professional and scientific and measuring and controlling equipment		
Ander nywerhede	1,2	116,3	114,1*	119,3	126,8	116,9*	123,2	131,0	Other industries		

\* Hersien

Hoofgroepe	Jaar Year 1979	WERKLIKE WAARDE ACTUAL VALUE				SEISOENSKOMMELING UITGESKAKEL SEASONAL VARIATION ELIMINATED				Major groups
		1979		1980		1979		1980		
		Februarie February	Maart March	1979	1980	Februarie February	Maart March	1979	1980	
Fabriekseise - Totaal	29 171 157	2 694 515*	2 414 027	2 949 673	2 839 321*	2 299 073	2 809 212	Manufacturing - Total		
Voedsel	3 870 224	357 654	313 657	364 723	418 308	314 601	365 821	Food		
Drank	1 411 325	127 096	111 470	136 290	140 905	105 859	129 430	Beverages		
Tabakprodukte	495 161	45 969	44 761	47 684	44 031	35 384	37 695	Tobacco products		
Tekstielstowwe	1 367 106	134 264	122 252	147 970	130 227	104 668	126 686	Textiles		
Klerasie, uitgesonderd skoeisel	721 385	63 467	67 577	78 539	62 856	61 155	71 076	Wearing apparel, excluding footwear		
Leer en leerprodukte	167 564	13 431	13 746	13 749	13 818	12 776	12 778	Leather and leather products		
Skoeisel	242 494	21 484	21 609	23 711	21 636	19 771	21 694	Footwear		
Hout en houtprodukte, uitgesonderd meubels	364 300	34 965	26 867	38 203	34 516	24 717	35 145	Wood and wood products, except furniture		
Meubels (hout en metaal)	392 645	30 519	30 297	34 462	34 681	29 558	33 621	Furniture (wood and metal)		
Papier en papierprodukte	1 028 614	87 806	85 012	109 126	88 248	84 589	108 583	Paper and paper products		
Drukwerk en uitgewery	456 849	39 957	38 921	45 956	41 709	37 316	44 062	Printing and publishing		
Nywerheidschemikalieë	1 722 645	165 367	116 979	155 930	161 177	119 483	152 275	Industrial chemicals		
Ander chemiese produkte	3 753 508	359 275	284 707	399 564	372 692	293 210	411 497	Other chemical products		
Rubberprodukte	436 247	40 553	39 312	46 716	39 372	36 434	43 296	Rubber products		
Plastiekprodukte	470 801	44 213	38 079	46 706	45 300	36 791	45 127	Plastic products		
Glas en glasprodukte	182 503	19 513	14 464	18 075	22 048	13 814	17 263	Glass and glass products		
Ander nie-metaalhoudende mineraalprodukte	825 344	76 115	69 123	88 827	78 308	63 068	81 047	Other non-metallic mineral products		
Basiese yster- en staalnywerhede	3 273 052	303 505	264 493	332 287	318 474	262 915	330 305	Iron and steel basic industries		
Basiese nie-ystermetaalnywerhede	581 556	48 687	49 717	57 196	50 245	46 902	53 959	Non-ferrous metal basic industries		
Metaalprodukte, uitgesonderd masjinerie	1 934 462	187 548*	169 203	198 393	196 386*	155 804	182 682	Metal products, except machinery		
Masjinerie, uitgesonderd elektriese masjinerie	1 420 425	117 758	133 531	135 562	123 826	121 724	123 575	Machinery, except electrical machinery		
Elektriese masjinerie	1 308 013	110 664	107 026	134 559	118 994	105 862	133 095	Electrical machinery		
Motorvoertuie, -onderdele en toebehore	1 755 758	177 401	163 908	206 741	182 887	154 484	194 855	Motor vehicles, parts and accessories		
Vervoeruitrusting, uitgesonderd motorvoertuie, -onderdele en toebehore								Transport equipment, except motor vehicles, parts and accessories		
Professionele en wetenskaplike en meet- en kontrole-uitrusting	415 633	42 877	39 085	37 953	43 530	34 376	33 380	Professional and scientific and measuring and controlling equipment		
Ander nywerhede	49 175	3 930	4 225	4 491	4 757	4 298	4 569	Other industries		
	524 367	40 497	44 006	46 261	39 820	42 030	44 184			

1/ Verkope het betrekking op netto verkope (d.w.s. bruto verkope min terugsendings en ander aftrekkings) en netto bedrae gevrae vir werk verrig.

1/ Sales relate to net sales (i.e. gross sales less returns, discounts and other deductions) and net charges for work done.

R1 000

Sekerse fabriekswesesubgroepe	WERKLIKE WAARDE ACTUAL VALUE			SEISOENSKOMMELING UITGESKAKEL SEASONAL VARIATION ELIMINATED			Certain manufacturing subgroups
	Februarie February	Maart March	1980	Februarie February	Maart March	1980	
	1980	1979	1980	1980	1979	1980	
Garing, komberse, geweefde tapyte en ander tekstielstowe	194 194	160 442	189 655	187 446	155 317	183 596	Yarn, blankets, woven carpets and other textiles
Sakke en sakkies	9 619	7 858	9 712	10 222	8 504	10 511	Bags and sacks
Breifabriek	58 217	42 828	55 426	57 527	42 657	55 205	Knitting mills
Klerasie, uitgesonderd skoeisel	131 125	141 750	149 746	137 304	139 381	147 243	Wearing apparel, except footwear
Saag van hout uit ronde blokke	16 884	7 720	16 740	16 750	7 591	16 460	Sawmilling from the round log
Bord - gelamelleer, laaghout, partikel, ens.	3 052	2 314	2 908	3 285	2 307	2 899	Board - laminated, plywood, particle, etc.
Timmer- en skrynwerk	2 782	2 503	2 660	2 834	2 452	2 605	Carpentry and joinery
Meubels (hout en metaal)	20 736	15 355	22 627	23 457	17 875	26 341	Furniture (wood and metal)
Pulp, papier en bord	42 977	34 195	42 780	44 768	35 919	44 937	Pulp, paper and board
Ligte en swaar verpakking	20 364	18 390	22 513	23 488	17 139	20 381	Light and heavy packaging
Verf en vernis	3 246	2 357	3 384	3 124	2 203	3 163	Paints and varnishes
Glas en glasprodukte	34 277	24 628	41 741	27 710	20 237	34 298	Glass and glass products
Basiese yster- en staalnywerhede	662 990	647 274	653 037	662 328	629 644	655 250	Iron and steel basic industries
Ystertype en buise	70 802	42 262	69 196	70 731	39 131	64 070	Steel pipes and tubes
Primêre nie-ystermetaalgoedere	60 353	39 519	56 834	55 472	36 156	51 998	Primary non-ferrous metal products
Ander metaalgoedere	233 804	218 247	230 747	240 539	223 156	235 938	Other metal products
Elektriese nywerheidsmasjinerie	181 970	155 317	179 627	178 402	153 324	177 322	Electrical industrial machinery
Elektriese toestelle en huishoudelike goedere	143 462	120 473	148 736	136 112	111 446	137 591	Electrical appliances and houseware
Motorvoertuie	85 145	57 472	78 557	91 357	58 053	79 351	Motor vehicles
Motorvoertuigonderdele	21 251	18 091	29 328	19 008	16 829	27 282	Motor vehicle parts