


STATISTIESE NUUSBERIG
DEPARTEMENT VAN STATISTIEK
PRETORIA

12 JUNIE 1979



LIBRARY COPY

STATISTICAL NEWS RELEASE
DEPARTMENT OF STATISTICS
PRETORIA

12 JUNE 1979

Republiek van Suid-Afrika
Republic of South Africa
P.10.2

PRODUKSIE EN VERKOPE - FABRIEKSEWESE: MAART 1979
PRODUCTION AND SALES - MANUFACTURING: MARCH 1979

1. ALGEMEEN

Hierdie Statistiese Nuusberig toon:

- (i) finale indekse van fisiese volume van fabrieksproduksie volgens fabriekswesehoofgroepe;
- (ii) ramings van die totale waarde van verkope volgens fabriekswesehoofgroepe; en
- (iii) ramings van die waarde van onvoltooide bestellings vir sekere fabriekswesegroepe.

Beide werklike en seisoensuitgeskakelde syfers word getoon vir die indekse van fisiese volume van fabrieksproduksie, die waarde van verkope en die waarde van onvoltooide bestellings.

2. WAARDE VAN VERKOPE

Die gegewe word van 'n steekproef bestaande uit ongeveer 2 500 inrigtings versamel, waarvan die opbrengs ongeveer 80 persent van die totale netto opbrengs van fabriekswese in 1963-64 verteenwoordig het. Die steekproefgegewens word verhef om beraamde totale te bekom deur middel van verheffingsfaktore gebaseer op die 1963-64-Fabriekswesesensusgegewens.

3. HERSIENDE KLASSIFIKASIE

Die Departement volg vanaf die 1971-72-Sensus van Fabriekswese die hersiene "Standaard Nywerheidsklassifikasie van Alle Ekonomiese Bedrywigheede (S.N.K.)" wat op die hersiene "Internasionale Standaard Nywerheidsklassifikasie (I.S.N.K.)" gebaseer is.

1. GENERAL

This Statistical News Release shows:

- (i) final indexes of the physical volume of manufacturing production according to major manufacturing groups;
- (ii) estimates of the total value of sales according to major manufacturing groups; and
- (iii) estimates of the value of unfilled orders for certain manufacturing groups.

Both the actual and seasonally eliminated figures for the index of the physical volume of manufacturing production, the value of sales and the value of unfilled orders are shown.

2. VALUE OF SALES


The data are collected from a sample consisting of approximately 2,500 establishments whose output represented approximately 80 per cent of the total net output of manufacturing in 1963-64. The sample data are raised to obtain estimated totals for manufacturing by means of raising factors based on information obtained from the 1963-64 Census of Manufacturing.

3. REVISED CLASSIFICATION

As from the 1971-72 Census of Manufacturing, the Department follows the revised "Standard Industrial Classification of all Economic Activities (S.I.C.)" which is based on the revised "International Standard Industrial Classification (I.S.I.C.)". As far as this series

Wat hierdie reekse betref, word ten opsigte van die afdeling fabriekswese 26 hoofgroepe gepubliseer teenoor die 19 hoofgroepe wat voorheen gepubliseer is. Die fabriekswesesubgroepe in die opname is vanaf 1969 volgens die 26 hoofgroepe op die hersiene basis ingedeel.

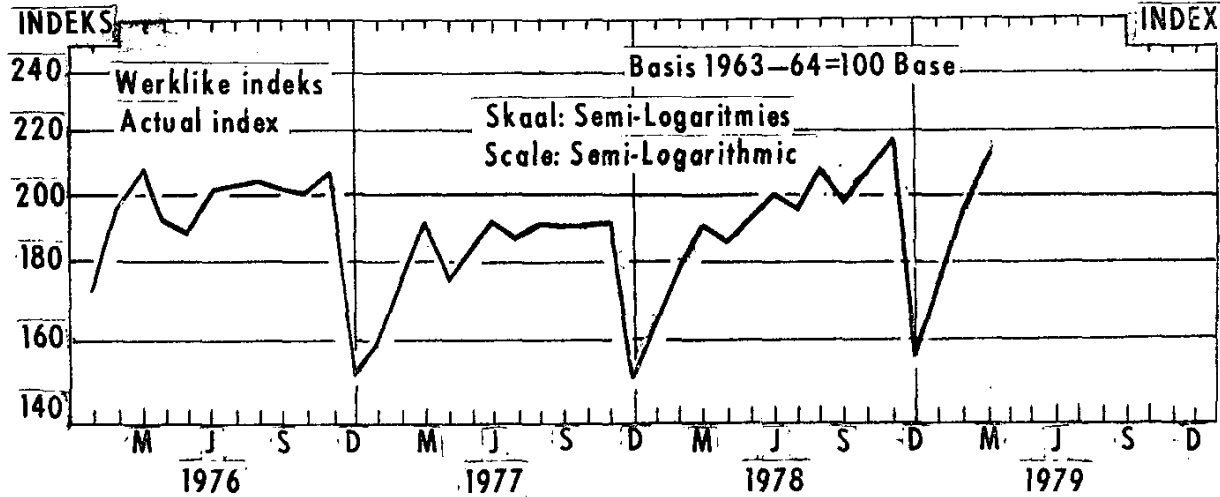
is concerned, 26 major groups are published in respect of the division manufacturing whereas 19 major groups were previously published. The manufacturing subgroups in the sample have been reclassified to the 26 major groups on the revised basis with effect from 1969.



.....
SEKRETARIS VAN STATISTIEK
SECRETARY FOR STATISTICS

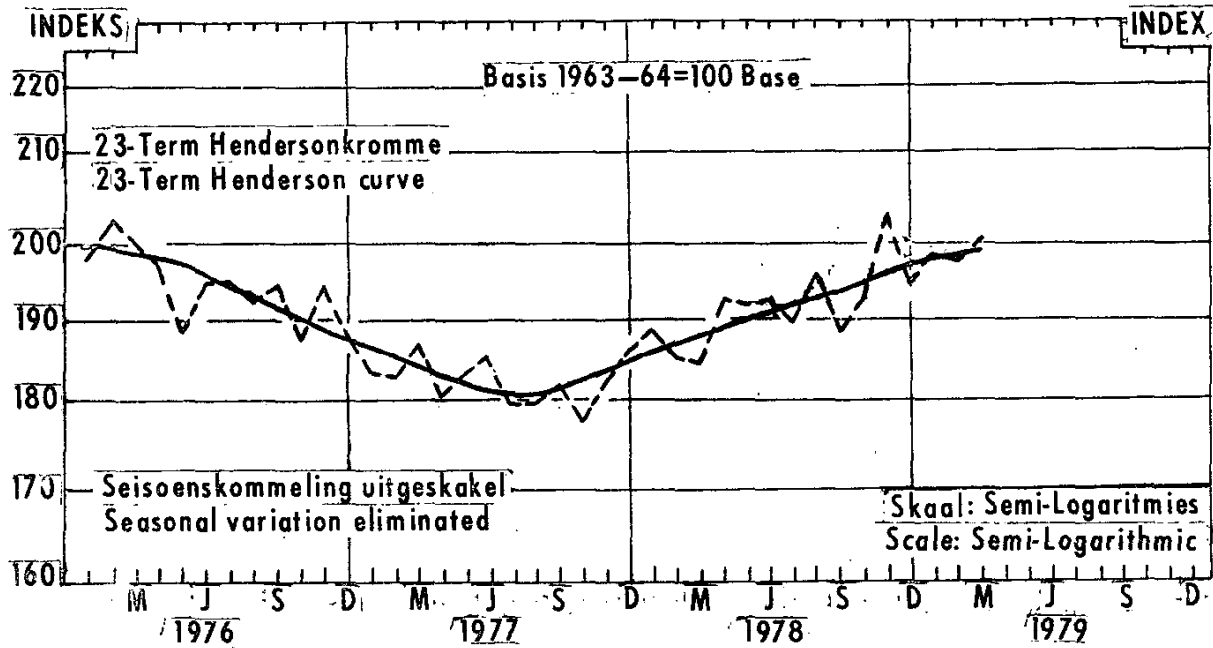
TOTAAL FABRIEKSWESE

TOTAL MANUFACTURING



TOTAAL FABRIEKSWESE

TOTAL MANUFACTURING



OPSOMMING - Totaal Fabriekswese

SUMMARY - Total Manufacturing

Tydsperke Periods	Indeks Index	Persentasieverandering Percentage change
<u>Gemiddeld - Average</u>		
April 1977 - Maart/March 1978	182,3	
April 1978 - Maart/March 1979	194,8	+ 6,9
<u>Seisoenskommeling uitgeskakel Seasonal variation eliminated</u>		
Sept. 1978 - Nov. 1978	194,3	
Des./Dec. 1978 - Febr./Feb. 1979	196,5	+ 1,1
Okt./Oct. 1978 - Des./Dec. 1978	196,2	
Jan. 1979 - Maart/March 1979	199,6	+ 1,7

INDEKSE VAN DIE FISIESE VOLUME VAN FABRIEKSPRODUKSIE
WERKLIKE INDEKSE

INDEKSE OF THE PHYSICAL VOLUME OF MANUFACTURING PRODUCTION
ACTUAL INDEKSES

1963-64 = 100

Fabriekswese Hoofgroepe	Gewigte Weights	Jaar Year 1978	WERKLIKE INDEKSE ACTUAL INDEKSES		SEISOENSKOMMELING UITGESKAKEL SEASONAL VARIATION ELIMINATED		Manufacturing - Major groups	
			Februuarie February	Maart March	Februuarie February	Maart March		
			1979	1978	1979	1978		
Fabriekswese -							Manufacturing -	
Totaal	100,0	191,3	190,7	212,2	197,0*	183,2	203,6	Total
Voedsel	12,9	165,0	174,9	201,6	162,7*	155,6	179,5	Food
Drank	2,8	275,5	270,5	300,6	275,6	263,6	291,3	Beverages
Tabakprodukte	1,3	175,3	187,1	221,0	187,6	163,6	192,5	Tobacco products
Tekstielstowwe	5,8	180,7	176,5*	199,6	175,6*	193,7	186,2	Textiles
Klerasie, uitgesonderd skoelisel	5,0	182,7	172,5	167,4	181,9	172,8	197,1	Wearing apparel, except footwear
Leer en leerprodukte	0,6	117,8	116,4	112,6	119,5	111,9	128,7	Leather and leather products
Skoelisel	1,9	163,5	146,1	156,0	150,8	154,8	156,4	Footwear
Hout en houtprodukte, uitgesonderd meubels	2,2	129,0	144,5	128,0	155,2	128,5	151,2	Wood and wood products, except furniture
Meubels (hout en metaal)	2,2	167,7	151,3	165,6	160,1	164,5	165,6	Furniture (wood and metal)
Papier en papierprodukte	4,2	195,5	191,3	187,9	203,5	192,0	224,1	Paper and paper products
Drukwerk en uitgewery	4,3	222,6	195,4	211,1	210,1	205,5	229,6	Printing and publishing
Nywerheidschemikalieë	3,6	217,5	213,4	205,4	214,6	210,9	218,3	Industrial chemicals
Ander chemiese produkte	8,1	274,4	274,5*	255,3	280,7*	260,6	286,5	Other chemical products
Rubberprodukte	2,3	183,8	196,9	187,6	191,0	176,5	194,6	Rubber products
Plastiekprodukte	0,9	584,3	579,3	540,0	572,4	511,4	676,5	Plastic products
Glas en glasprodukte	1,0	198,4	183,9	214,7	193,5	204,8	201,5	Glass and glass products
Ander nie-metaalhoudende mineraalprodukte	4,6	146,8	133,9	149,5	138,1	144,2	152,1	Other non-metallic mineral products
Basiese yster- en staalnywerhede	9,2	266,0	294,7	269,6	330,0	266,8	312,6	Iron and steel basic industries
Basiese nie-ystermetaalnywerhede	1,4	132,1	160,6	157,5	164,4	143,1	164,0	Non-ferrous metal basic industries
Metaalprodukte, uitgesonderd masjinerie	9,2	147,0	146,4	153,2	140,8	142,1	148,1	Metal products, except machinery
Masjinerie, uitgesonderd elektriese masjinerie	6,0	93,7	100,4	87,5	107,5	88,0	104,9	Machinery, except electrical machinery
Elektriese masjinerie	3,8	136,4	130,0*	134,8	133,6*	131,3	131,3	Electrical machinery
Motorvoertuie, -onderdele en toebehore	3,9	246,9	233,2*	244,3	234,1*	231,5	266,6	Motor vehicles, parts and accessories
Vervoeruitrusting, uitgesonderd motorvoertuie, -onderdele en toebehore	1,2	67,5	63,9	65,1	70,1	60,3	64,2	Transport equipment, except motor vehicles, parts and accessories
Professionele en wetenskaplike en meet- en kontrole-uitrusting	0,4	331,6	374,7	349,8	387,9	319,7	371,1	Professional and scientific and measuring and controlling equipment
Ander nywerhede	1,2	110,0	116,8	104,0	119,3	107,6	123,2	Other

*Her sien
* Revised

WAARDE VAN VERKOPE - FABRIEKSEWESE 1/
Totaal fabrieksewee en hoofgroepe

VALUE OF SALES - MANUFACTURING 1/
Total manufacturing and major groups

Hoofgroepe	Jaar Year 1978	MERKLIKE MAARDE ACTUAL VALUE				SEI SOENSKOMMELING JINGESKAKEL SEASONAL VARIATION ELIMINATED				Major groups
		1979		1978		1979		1978		
		Februarie February	Maart March	Februarie February	Maart March	Februarie February	Maart March	Februarie February	Maart March	
Fabrieksewee -										
Totaal	24 508 349	2 075 722*	2 011 434	2 415 357	2 187 273*	1 915 652	2 300 740	Manufacturing -		
Voedsel	3 318 924	268 680*	266 467	313 657	314 246*	267 703	314 601	Total		
Draak	1 138 359	104 797*	98 460	111 470	115 926*	93 456	105 859	Food		
Takakprodukte	428 206	39 534	38 816	44 761	37 868	30 692	35 384	Beverages		
Tekstielstowe	1 195 614	103 891*	102 260	122 252	100 767*	87 552	104 668	Tobacco products		
Klerasie, uitgesonderd skoewisel	645 050	54 466*	55 193	67 577	53 461*	49 999	60 626	Textiles		
Leer en leerprodukte	118 487	12 990	9 433	13 746	13 364	8 763	12 776	Wearing apparel, excluding footwear		
Skoewisel	217 001	17 874*	18 598	19 771	18 000*	17 082	19 771	Leather and leather products		
Hout en houtprodukte, uitgesonderd meubels	287 540	23 648*	23 141	26 867	23 344*	21 289	24 717	Footwear		
Meubels (hout en metaal)	349 851	23 941*	25 999	30 297	27 206*	25 349	29 558	Wood and wood products, except furniture		
Papier en papierprodukte	876 272	70 834*	65 590	85 012	71 190*	65 460	84 589	Furniture (wood and metal)		
Drukwerk en uitgewery	413 841	34 197*	32 779	38 921	35 696*	31 447	37 316	Paper and paper products		
Nywerheidschemikalieë	1 417 932	114 113	109 470	116 979	111 222	112 096	119 488	Printing and publishing		
Ander chemiese produkte	3 043 293	294 853*	243 041	284 707	264 871*	250 662	293 210	Industrial chemicals		
Rubberprodukte	389 830	32 877*	38 842	38 312	31 920*	36 176	36 434	Other chemical products		
Plastiekprodukte	359 241	31 599*	26 689	38 079	32 376*	25 789	36 791	Rubber products		
Glas en glasprodukte	157 405	12 294*	12 303	14 464	13 892*	11 784	13 814	Plastic products		
Ander nie-metaalhoudende mineraalprodukte	725 595	61 908	59 054	69 123	63 691	53 897	63 068	Glass and glass products		
Basiese yster- en staalwywerhede	2 429 395	222 712	192 771	264 493	233 696	192 410	262 915	Other non-metallic mineral products		
Basiese nie-ystermetaalwywerhede	439 728	42 994*	34 921	49 717	44 370*	32 906	46 902	Iron and steel basic industries		
Metaalprodukte, uitgesonderd masjinerie	1 622 576	146 590*	129 480	169 203	153 498*	119 267	155 804	Non-ferrous metal basic industries		
Masjinerie, uitgesonderd elektriese masjinerie	1 313 305	100 245	124 234	133 531	105 410	113 716	121 724	Machinery, except electrical machinery		
Elektriese masjinerie	1 074 621	87 936*	79 764	106 796	94 555*	75 729	105 634	Electrical machinery		
Motorvoertuie, -onderdele en toebehore	1 716 934	136 325*	135 140	163 908	140 542*	127 755	154 484	Motor vehicles, parts and accessories		
Vervoermitrusting, uitgesonderd motorvoertuie, -onderdele en toebehore	396 326	31 907	53 744	42 484	32 393	47 403	37 365	Transport equipment, except motor vehicles, parts and accessories		
Professionele en wetenskaplike en meet- en kontrole-uitrusting	42 366	4 007	3 399	4 225	4 851	3 463	4 298	Professional and scientific and measuring and controlling equipment		
Ander nywerhede	430 656	40 508*	31 846	44 006	39 830*	30 514	42 030	Other industries		

1/ Verkope het betrekking op netto verkope (d.w.s. bruto verkope min terugsendings en ander aftrekkings) en netto bedrae gevra vir werk verrig.

1/ Sales relate to net sales (i.e. gross sales less returns, discounts and other deductions) and net charges for work done.

* Hersien

* Revised

Sekerere fabriekswesesubgroepe	WERKLIKE WAARDE ACTUAL VALUE		SEISOENSKOMMELING UITGESKAKEL SEASONAL VARIATION ELIMINATED				Certain manufacturing subgroups
	Februarie February	Maart March	Februarie February	Maart March	1978	1979	
	1979	1978	1979	1978	1979	1979	
Garing, komberse, Geweefde tapyte en ander tekstielstowwe	155 982*	116 008	160 442	112 302	150 562*	155 317	Yarn, blankets, woven carpets and other textiles
Sakke en sakkies	5 962	8 116	7 898	7 499	6 336	8 504	Bags and sacks
Breifabriek	51 122*	35 484	42 828	35 626	50 516*	42 657	Knitting mills
Klerasie, uitgesonderd skoiesel	131 144*	113 799	141 235	111 897	137 324*	138 874	Wearing apparel, except footwear
Saag van hout uit ronde blokke	8 244	6 012	7 720	5 912	8 179	7 591	Sawmilling from the round log
Bord - gelamelleer, laaghout, partikel, ens.	1 686*	2 425	2 314	2 432	1 815*	2 307	Board - laminated, plywood, particle, etc.
Timmer- en skrynwerk	2 451*	2 361	2 503	2 411	2 496*	2 452	Carpentry and joinery
Meubels (hout en metaal)	14 572*	11 495	15 355	13 382	16 484*	17 875	Furniture (wood and metal)
Pulp, papier en bord	30 878	24 788	24 195	23 598	32 165	35 919	Pulp, paper and board
Ligte en swaar verpakking	17 805*	15 964	17 656	17 129	20 536*	16 455	Light and heavy packaging
Verf en vernis	2 433	3 016	2 357	3 227	2 342	2 203	Paints and varnishes
Glas en glasprodukte	25 082	23 421	24 628	28 503	20 276	20 237	Glass and glass products
Basiese yster- en staalnywerhede	573 072	448 640	647 274	461 202	572 500	629 644	Iron and steel basic industries
Ysterpype en buise	41 754	33 900	42 262	36 612	41 712	39 131	Steel pipes and tubes
Primêre nie-ystermetaalgoedere	38 152*	41 459	39 519	45 315	35 066*	36 156	Primary non-ferrous metal products
Ander metaalgoedere	213 967	159 495	215 613	155 986	220 131	220 463	Other metal products
Elektriese nywerheidsmasjinerie	156 698	162 850	155 317	160 760	153 625	153 324	Electrical industrial machinery
Elektriese toestelle en huishoudelike goedere	121 245	106 646	120 473	98 655	115 033	111 446	Electrical appliances and houseware
Motorvoertuie	53 962	45 464	57 472	45 009	57 899	58 053	Motor vehicles
Motorvoertuigonderdele	18 409	14 576	17 946	13 559	16 466	16 694	Motor vehicle parts

*Revised

*Hersien