

STATISTIESE NUUSBERIG
DEPARTEMENT VAN STATISTIEK
PRETORIA

9 JUNIE 1978

Biblioteek.




Republiek van Suid-Afrika
Republic of South Africa

P.10.2

PRODUKSIE EN VERKOPE - FABRIEKSEWESE: MAART 1978
PRODUCTION AND SALES - MANUFACTURING: MARCH 1978

STATISTICAL NEWS RELEASE
DEPARTMENT OF STATISTICS
PRETORIA



1. ALGEMEEN

Hierdie Statistiese Nuisberig toon:

- (i) finale indekse van fisiese volume van fabrieksproduksie volgens fabriekswesehoofgroepe;
- (ii) ramings van die totale waarde van verkope volgens fabriekswesehoofgroepe; en
- (iii) ramings van die waarde van onvoltooide bestellings vir sekere fabriekswesegroepe.

Beide werklike en seisoensuitgeskaalde syfers word getoon vir die indekse van fisiese volume van fabrieksproduksie en die waarde van onvoltooide bestellings.

2. WAARDE VAN VERKOPE

Die gegewens word van 'n steekproef bestaande uit ongeveer 2 500 inrigtings versamel, waarvan die opbrengs ongeveer 80 persent van die totale netto opbrengs van fabriekswese in 1963-64 verteenwoordig het. Die steekproefgegewens word verhef om beraamde totale te bekom deur middel van verheffingsfaktore gebaseer op die 1963-64-Fabriekswesesensusgegewens.

3. HERSIENE KLASSIFIKASIE

Die Departement volg vanaf die 1971-72-Sensus van Fabriekswese die hersiene "Standaard Nywerheidsklassifikasie van Alle Ekonomiese Bedrywig-hede (S.N.K.)" wat op die hersiene "Internasionale Standaard Nywerheidsklassifikasie (I.S.N.K.)" gebaseer is.

1. GENERAL

This Statistical News Release shows:

- (i) final indexes of the physical volume of manufacturing production according to major manufacturing groups;
- (ii) estimates of the total value of sales according to major manufacturing groups; and
- (iii) estimates of the value of unfilled orders for certain manufacturing groups.

Both the actual and seasonally eliminated figures for the index of the physical volume of manufacturing production and the value of unfilled orders are shown.

2. VALUE OF SALES


The data are collected from a sample consisting of approximately 2 500 establishments whose output represented approximately 80 per cent of the total net output of manufacturing in 1963-64. The sample data are raised to obtain estimated totals for manufacturing by means of raising factors based on information obtained from the 1963-64 Census of Manufacturing.

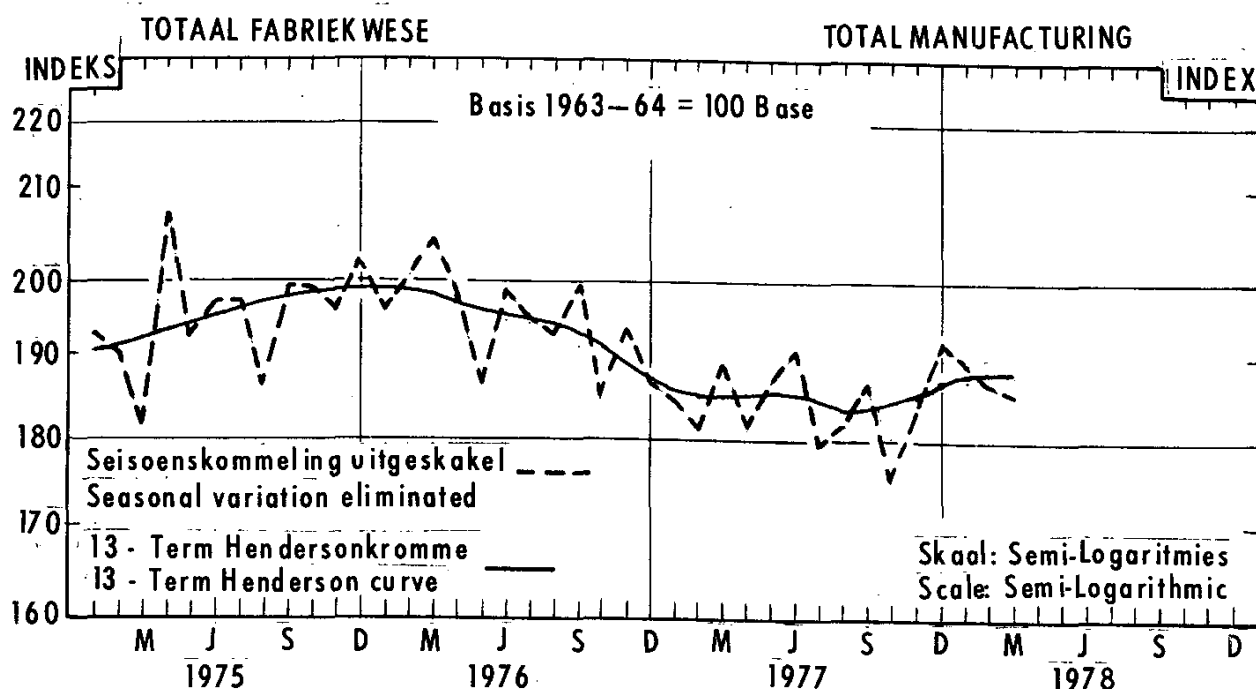
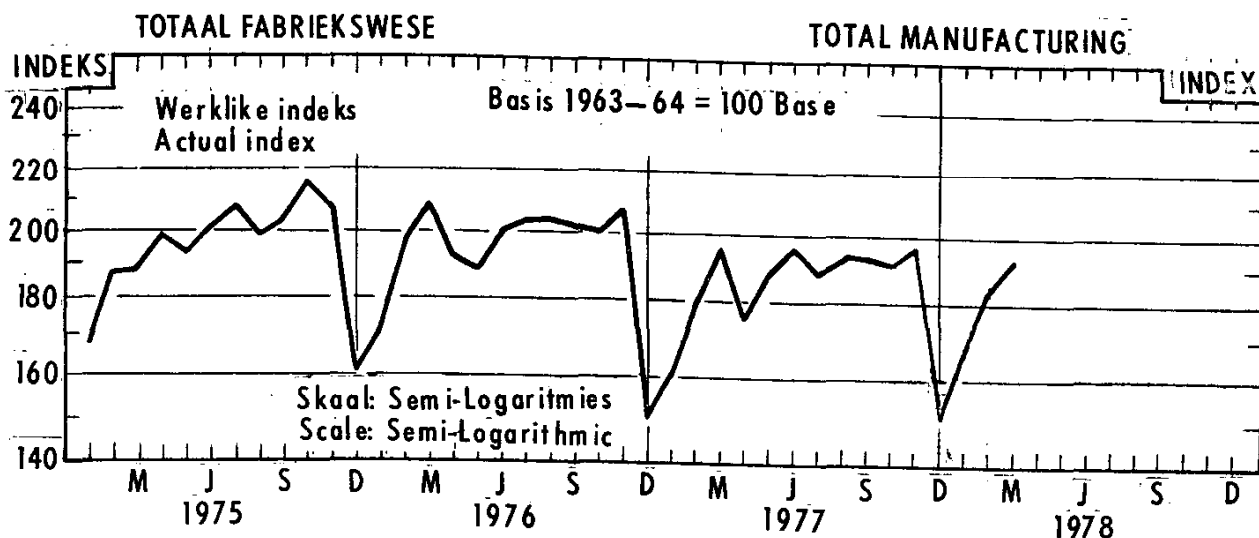
3. REVISED CLASSIFICATION

As from the 1971-72 Census of Manufacturing, the Department follows the revised "Standard Industrial Classification of all Economic Activities (S.I.C.)" which is based on the revised "International Standard Industrial Classification (I.S.I.C.)". As far as this series

Wat hierdie reekse betref, word ten opsigte van die afdeling fabriekswese 26 hoofgroepe gepubliseer teenoor die 19 hoofgroepe wat voorheen gepubliseer is. Die fabriekswesesubgroepe in die opname is vanaf 1969 volgens die 26 hoofgroepe op die hersiene basis ingedeel.

is concerned, 26 major groups are published in respect of the division manufacturing whereas 19 major groups were previously published. The manufacturing subgroups in the sample have been reclassified to the 26 major groups on the revised basis with effect from 1969.


.....
u SEKRETARIS VAN STATISTIEK
SECRETARY FOR STATISTICS



OPSOMMING - Totaal Fabriekswese

SUMMARY - Total Manufacturing

Typperke Periods	Indeks Index	Persentasieverandering Percentage change
<u>Gemiddeld - Average</u>		
April 1976 - Mrt./Mar. 1977	190,9	
April 1977 - Mrt./Mar. 1978	184,9	- 3,1
<u>Seisoenskommeling uitgeskakel Seasonal variation eliminated</u>		
Sept. - Nov. 1977	181,9	
Des./Dec. 1977 - Febr./Feb. 1978	190,0	+ 4,5
Okt./Oct. - Des./Dec. 1977	183,7	
Jan. 1978 - Mrt./Mar. 1978	187,8	+ 2,2

Fabriekswese Hoofgroepe	Gewigte Weights	Jaar Year 1977	WERKLIKE INDEKSE ACTUAL INDEXES		SEISOENSKOMMELING UITGESKAKEL SEASONAL VARIATION ELIMINATED		Manufacturing Major Groups	
			Febr. Feb.	Maart March	Febr. Feb.	Maart March		
			1978	1977	1978	1977		
Fabriekswese -							Manufacturing -	
Totaal	100,0	184,5	181,9*	196,5	193,7	186,7*	187,7	Total
Voedsel	12,9	173,8	173,1*	202,4	176,6	158,7*	177,4	Food
Drank	2,8	264,0	225,9*	290,1	270,5	253,5*	302,5	Beverages
Tabakprodukte	1,3	179,4	173,8	225,5	187,1	163,6	208,6	Tobacco products
Tekstielstowwe	5,8	178,7	188,9*	188,8	207,6	186,1*	179,1	Textiles
Klerasie, uitgesonderd skoosiel	5,0	178,2	166,6	205,0	167,4	182,2	210,5	Wearing apparel, except footwear
Leer en leerprodukte	0,6	105,7	106,9	105,0	112,6	107,9	102,0	Leather and leather products
Skoosiel	1,9	152,2	148,0	160,8	167,3	153,1	162,0	Footwear
Hout en houtprodukte, uitgesonderd meubels	2,2	120,0	107,4	132,5	128,0	110,9	131,7	Wood and wood products, except furniture
Meubels (hout en metaal)	2,2	162,5	156,7	167,3	165,6	178,3	177,1	Furniture (wood and metal)
Papier en papierprodukte	4,2	187,4	180,7*	176,4	187,9	193,4*	175,9	Paper and paper products
Drukwerk en uitgewery	4,3	217,8	197,2	229,9	211,1	212,0	223,6	Printing and publishing
Nywerheidschemikalieë	3,6	200,1	210,4*	190,2	210,4	210,4*	195,1	Industrial chemicals
Ander chemiese produkte	8,1	269,6	264,4*	260,8	255,1	264,4*	269,9	Other chemical products
Rubberprodukte	2,3	189,0	180,3	214,3	187,6	175,9	211,6	Rubber products
Plastiekprodukte	0,9	505,7	533,4	557,0	540,0	534,0	531,5	Plastic products
Glas en glasprodukte.	1,0	179,8	182,3*	168,9	212,0	186,2*	165,1	Glass and glass products
Ander nie-metaalhoudende mineraalprodukte	4,6	147,6	139,9*	165,3	155,5	143,0*	159,1	Other non-metallic mineral products
Basiese yster- en staalnywerhede	9,2	251,0	250,2	249,7	299,0	270,8	252,0	Iron and steel basic industries
Basiese nie-ystermetaalnywerhede	1,4	147,3	131,7	181,5	157,5	135,4	171,0	Non-ferrous metal basic industries
Metaalprodukte, uitgesonderd masjinerie	9,2	129,5	140,0*	138,8	151,8	134,7*	130,2	Metal products, except machinery
Masjinerie, uitgesonderd elektriese masjinerie	6,0	98,5	86,9	110,5	87,5	92,1	109,0	Machinery, except electrical machinery
Elektriese masjinerie	3,8	134,3	123,2*	147,8	123,2	128,5*	141,4	Electrical machinery
Motorvoertuie, -onderdele en -toebehoere	3,9	206,7	236,1*	228,8	240,7	241,9*	219,4	Motor vehicles, parts and accessories
Vervoeruitrusting, uitgesonderd motorvoertuie, -onderdele, en -toebehoere	1,2	80,0	66,9*	95,6	65,1	69,4*	90,7	Transport equipment, except motor vehicles, parts and accessories
Professionele en wetenskaplike en meet- en kontrolle-uitrusting	0,4	342,7	313,6*	396,9	353,1	317,4*	368,2	Professional and scientific and measuring and controlling equipment
Ander nywerhede	1,2	94,0	105,4*	100,7	111,7	108,4*	104,2	Other industries

* Hersien/Revised.

WAARDE VAN VERKOPE - FABRIEKSESE
Totaal fabriekse en hoofgroepe

VALUE OF SALES - MANUFACTURING
Total manufacturing and major groups

Hoofgroepe	Jaar Year 1977	Maand - Month			Major groups
		1978			
		Januarie January	Februarie February	Maart March	
Fabrieksewe -					Manufacturing -
Totaal	21 592 669	1 585 278*	1 807 830*	2 004 168	Total
Voedsel	3 148 474	214 925	223 026	262 574	Food
Drank	1 046 906	69 350	85 321	100 336	Beverages
Takakprodukte	403 751	24 065	33 664	38 816	Tobacco products
Tekstielstowe	1 049 159	66 903	91 866	102 349	Textiles
Klerasie, uitgesonderd skoeseel	585 673	30 209	51 112	55 193	Wearing apparel, excluding footwear
Leer en leerprodukte	98 294	7 148	8 984	9 433	Leather and leather products
Skoeseel	186 674	9 600	16 335	18 598	Footwear
Hout en houtprodukte, uitgesonderd meubels	258 615	16 826	21 200	22 723	Wood and wood products, except furniture
Meubels (hout en metaal)	337 031	16 151	22 833	25 999	Furniture (wood and metal)
Papier en papierprodukte	742 667	57 093	63 473*	65 590	Paper and paper products
Drukwerk en uitgewery	376 286	28 895	30 122	32 779	Printing and publishing
Nywerheidschemikalieë	1 194 844	103 657	108 536	109 052	Industrial chemicals
Ander chemiese produkte	2 669 360	225 671	228 328	242 748	Other chemical products
Rubberprodukte	374 024	22 477	35 037	38 116	Rubber products
Plastiekprodukte	290 741	22 791	27 330	27 689	Plastic products
Glas en glasprodukte	129 700	9 153	10 875	12 212	Glass and glass products
Ander nie-metaalhoudende mineraalprodukte	609 285	43 496	52 510	57 748	Other non-metallic mineral products
Basiese yster- en staalwywerhede	1 949 091	184 882	178 474	192 771	Iron and steel basic industries
Basiese nie-ystermetaalwywerhede	407 418	27 434	31 299	34 921	Non-ferrous metal basic industries
Metaalprodukte, uitgesonderd masjinerie	1 448 992	112 193	115 617*	131 589	Metal products, except machinery
Masjinerie, uitgesonderd elektriese masjinerie	1 321 274	82 245	104 636	122 575	Machinery, except electrical machinery
Elektriese masjinerie	1 027 401	66 143*	79 501*	75 933	Electrical machinery
Motorvoertuie, -onderdele en -toebehore	1 227 123	97 745	125 378	134 726	Motor vehicles, parts and accessories
Vervoeruitrusting, uitgesonderd motorvoertuie, -onderdele en -toebehore	422 340	21 193	28 011	53 744	Transport equipment, except motor vehicles, parts and accessories
Professionele en wetenskaplike en meet- en kontrole-uitrusting	42 022	3 432	3 202	3 399	Professional and scientific and measuring and controlling equipment
Ander nywerhede	311 641	21 662	31 163	32 554	Other industries

Verkope het betrekking op netto verkope (d.w.s. bruto verkope min terugsendings en ander aftrekkings) en netto bedrag gevra vir werk verrig.

Sales relate to net sales (i.e. gross sales less returns, discounts and other deductions) and net charges for work done.

* Hersien

* Revised

R1 000

Sekere fabriekswesesubgroepe	WERKLIKE WAARDE ACTUAL VALUE				SEISOENSKOMMELING UITGESKAKEL SEASONAL VARIATION ELIMINATED				Certain manufacturing subgroups
	Februariae February		Maart March		Februariae February		Maart March		
	1978	1977	1978	1977	1978	1977	1978	1977	
Garing, komborse, geweefde tapyte en ander tekstielstowwe	111 892	110 361	112 406	108 004	106 835	116 115	106 835	116 115	Yarn, blankets, woven carpets and other textiles
Sakke en sakkies	6 521	6 165	8 116	6 930	6 672	7 499	6 672	7 499	Bags and sacks
Breifabriek	35 421	32 453	35 294	35 001	32 324	35 435	32 324	35 435	Knitting mills
Klerasie, uitgesonderd skoiesel	105 371	109 788	113 083	110 336	107 953	111 193	107 953	111 193	Wearing apparel, except footwear
Saag van hout uit ronde blokke	5 104	6 220	6 046	5 063	6 116	6 149	6 116	6 149	Sawmilling from the round log
Bord - glamelleer, laaghout, partikel, ens.	2 633	3 395	2 425	2 834	3 385	2 432	3 385	2 432	Board - laminated, plywood, particle, etc.
Timmer- en skrynwerk	1 844	2 491	2 361	1 878	2 440	2 411	2 440	2 411	Carpentry and joinery
Meubels (hout en metaal)	10 659	11 418	10 934	12 058	13 292	9 392	13 292	9 392	Furniture (wood and metal)
Pulp, papier en bord	22 390	19 664	24 788	23 323	20 655	23 598	20 655	23 598	Pulp, paper and board
Ligte en swaar verpakking	15 764	14 369	15 964	18 182	13 401	17 129	13 401	17 129	Light and heavy packaging
Verf en vernis.	2 185	2 301	3 016	2 103	2 150	3 227	2 150	3 227	Paints and varnishes
Glas en glasprodukte	29 476	24 430	23 421	23 829	20 074	28 503	20 074	28 503	Glass and glass products
Basiese yster- en staalnywerhede	451 087	416 675	448 640	450 636	405 326	461 202	405 326	461 202	Iron and steel basic industries
Ystertype en buise	36 689	29 730	33 900	36 652	27 528	36 612	27 528	36 612	Steel pipes and tubes
Primêre nie-ystermetaalgoedere	39 930	40 213	41 459	36 700	36 791	45 315	36 791	45 315	Primary non-ferrous metal products
Ander metaalgoedere	160 546*	190 234	159 495	156 051*	194 513	155 986	194 513	155 986	Other metal products
Elektriese nywerheidsmasjinerie	155 263	148 320	161 268	152 219	146 417	163 364	146 417	163 364	Electrical industrial machinery
Elektriese toestelle en huishoudelike goedere	98 040	107 020	106 536	93 017	99 001	115 187	99 001	115 187	Electrical appliances and houseware
Motorvoertuie	47 766	41 761	45 464	51 251	42 183	45 009	42 183	45 009	Motor vehicles
Motorvoertuigonderdele	14 454	12 980	14 450	12 928	12 074	15 534	12 074	15 534	Motor vehicle parts

* Revised

* Hersien