

STATISTIESE NUUSBERIG
DEPARTEMENT VAN STATISTIEK
PRETORIA

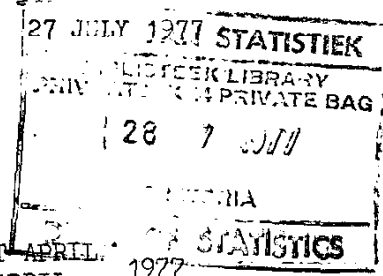


STATISTICAL NEWS RELEASE
DEPARTMENT OF STATISTICS
PRETORIA

27 JULIE 1977

Republiek van Suid-Afrika
Republic of South Africa

P.10.2



PRODUKSIE - FABRIEKSEWESE: FEBRUARIE TOT APRIL
PRODUCTION - MANUFACTURING: FEBRUARY TO APRIL

1. ALGEMEEN

Hierdie Statistiese Nuisberig toon finale indekse van fisiese volume van fabrieksproduksie volgens fabriekswesehoofgroepe. Beide werklike en seisoensuitgeskakelde syfers word getoon vir die indekse van fisiese volume van fabrieksproduksie.

2. HERSIENE KLASSIFIKASIE


Die Departement volg vanaf die 1971-72-Sensus van Fabriekswese die hersiene "Standaard Nywerheidsklassifikasie van Alle Ekonomiese Bedrywighe (S.N.K.)" wat op die hersiene "Internasionale Standaard Nywerheidsklassifikasie (I.S.N.K.)" gebaseer is. Wat hierdie reekse betref word ten opsigte van die afdeling fabriekswese 26 hoofgroepe gepubliseer teenoor die 19 hoofgroepe wat voorheen gepubliseer is. Die fabriekswesesubgroepe in die opname is vanaf 1969 volgens die 26 hoofgroepe op die hersiene basis ingedeel. In Statistiese Nuisberig (No. P.10.9) wat hersiene indekse op hierdie basis vanaf Januarie 1969 bevat is op 11 Junie 1976 uitgereik.

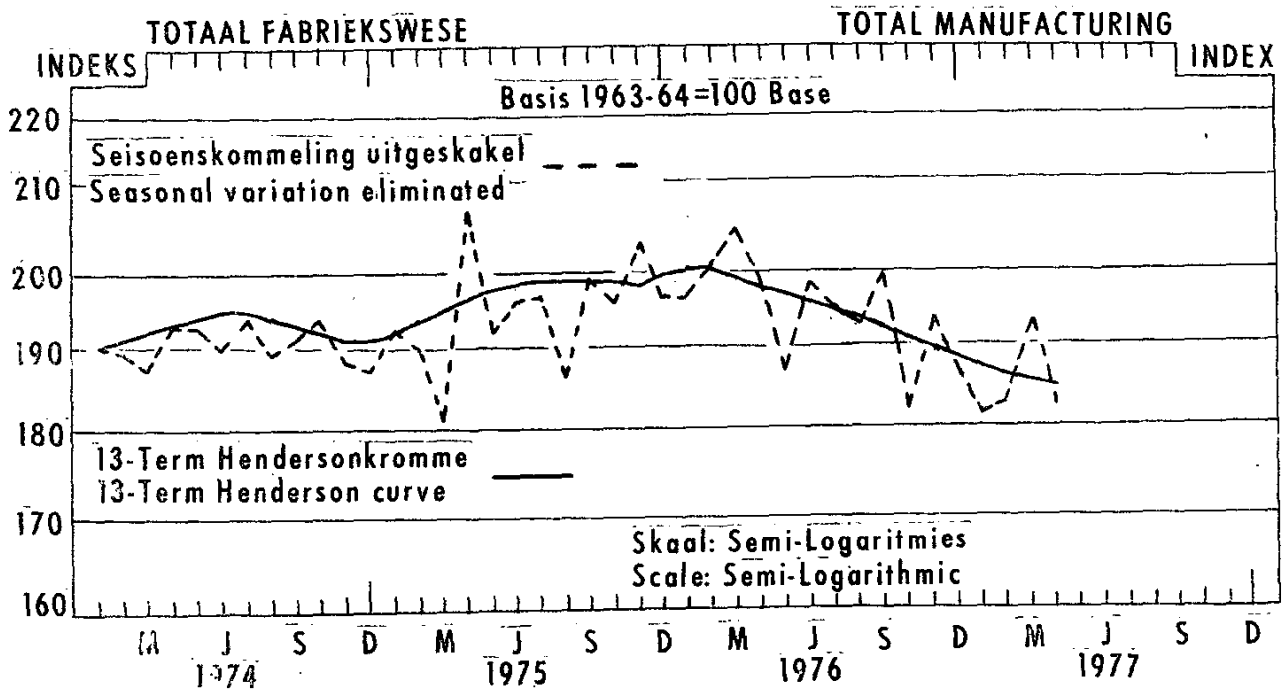
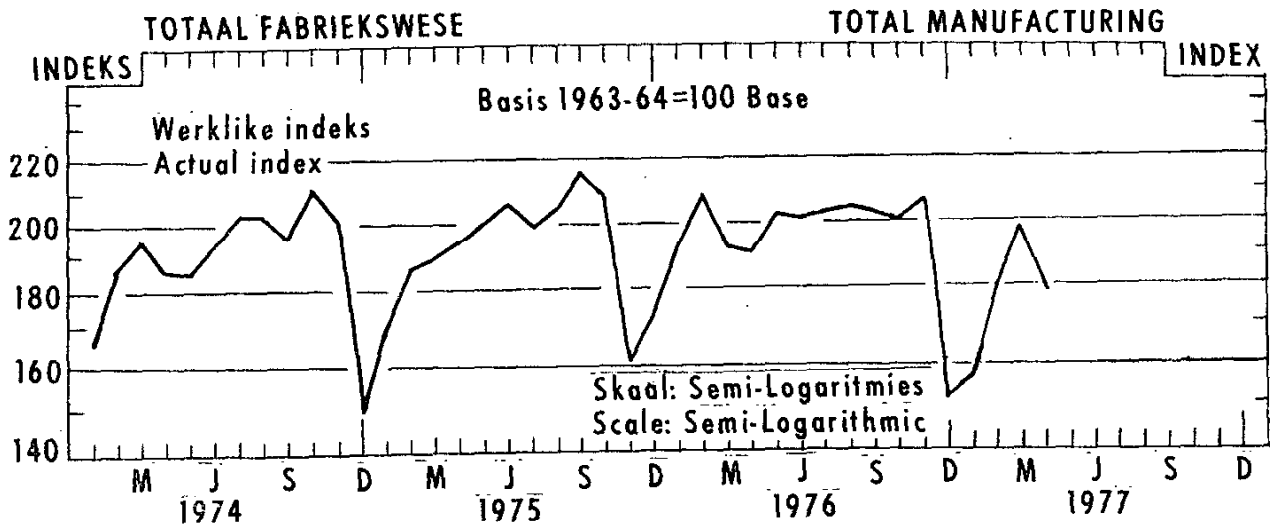
1. GENERAL

This Statistical News Release shows final indexes of the physical volume of manufacturing production according to major manufacturing groups. Both the actual and seasonally eliminated figures for the index of the physical volume of manufacturing production are shown.

2. REVISED CLASSIFICATION

As from the 1971-72 Census of Manufacturing, the Department follows the revised "Standard Industrial Classification of All Economic Activities (S.I.C.)" which is based on the revised "International Standard Industrial Classification (I.S.I.C.)". As far as this series is concerned, 26 major groups are published in respect of the division manufacturing whereas 19 major groups were previously published. The manufacturing subgroups in the sample have been reclassified to the 26 major groups on the revised basis with effect from 1969. A Statistical News Release (No. P.10.9) containing revised indexes on this basis from January 1969 was issued on 11 June 1976.


SEKRETARIS VAN STATISTIEK
SECRETARY FOR STATISTICS



OPSOMMING - Totaal Fabriekswese

SUMMARY - Total Manufacturing

Typperke Periods	Indeks Index	Persentasieverandering Percentage change
<u>Gemiddeld - Average</u>		
Mei/May 1975 - April 1976	196,8	
Mei/May 1976 - April 1977	189,7	-3,6
<u>Seisoenskommeling uitgeskakel Seasonal variation eliminated</u>		
Okt./Oct. 1976 - Des./Dec. 1976	190,3	
Jan. 1977 - Maart/March 1977	185,4	-2,6
Nov. 1976 - Jan. 1977	189,2	
Febr./Feb. 1977 - April 1977	185,8	-1,8

INDEXES OF THE PHYSICAL VOLUME OF MANUFACTURING PRODUCTION
ACTUAL INDEXES

INDEXE VAN DIE FISIESE VOLUME VAN FABRIEKSPRODUKSIE
WERKLIKE INDEKSE

1963-64 = 100

Fabriekswese Hoofgroepe	Gewigte Weights	Jaar Year 1976	November 1976	Desember December 1976	Januarie January 1977	Februarie February 1977	Maart March 1977	April 1977	Manufacturing Major Groups
Totaal	100,0	194,1	207,3	152,1	159,8	179,0	197,7	178,6	Total
Voedsel	12,9	176,2	168,4	165,1	176,6	188,2	219,4	159,5	Food
Drank	2,8	277,4	308,3	290,3	234,5	252,6	290,1	225,6	Beverages
Takstielprodukte	1,3	185,7	240,2	98,6	142,5	199,1	225,5	169,8	Tobacco products
Tekstielstowwe	5,8	194,3	211,6	119,9	128,4	179,8	186,9	172,7	Textiles
Klerasie, uitgesonderd skoelisel	5,0	192,1	231,8	107,1	116,5	182,7	205,0	178,7	Wearing apparel, except footwear
Leer en leerprodukte	0,6	133,1	145,8	75,7	86,2	103,4	105,0	101,1	Leather and leather products
SKoelisel	1,9	163,9	178,5	94,6	89,8	142,3	160,8	136,8	Footwear
Hout en houtprodukte, uitgesonderd meubels	2,2	154,7	159,9	104,6	92,4	111,9	130,1	115,1	Wood and wood products, except furniture
Meubels (hout en metaal)	2,2	160,2	225,2	139,6	97,3	139,7	157,6	142,5	Furniture (wood and metal)
Papier en papierprodukte	4,2	197,2	193,7	196,8	185,7	173,3	176,4	178,6	Paper and paper products
Drukwerk en uitgewery	4,3	241,0	268,6	231,9	216,7	212,1	229,9	209,0	Printing and publishing
Nywerheidschemikalieë	3,6	184,8	196,8	152,9	145,0	177,2	174,6	165,0	Industrial chemicals
Ander chemiese produkte	8,1	261,3	216,8	216,8	241,6	241,9	260,9	269,9	Other chemical products
Rubberprodukte	2,3	214,4	214,8	144,4	117,9	201,1	214,3	191,2	Rubber products
Plastiekprodukte	0,9	604,0	667,0	323,3	493,2	534,9	564,2	493,0	Elastic products
Glas en glasprodukte	1,0	199,4	180,9	185,8	167,0	156,0	168,9	146,8	Glass and glass products
Ander nie-metaalhoudende mineraalprodukte	4,6	178,9	184,0	117,0	139,5	148,7	166,9	165,5	Other non-metallic mineral products
Basiese yster- en staalnywerhede	9,2	230,9	237,7	200,7	213,5	207,0	219,7	245,8	Iron and steel basic industries
Basiese nie-ystermetaalnywerhede	1,4	145,2	144,5	90,0	110,1	165,7	181,5	139,3	Non-ferrous metal basic industries
Metaalprodukte, uitgesonderd masjinerie	9,2	139,9	150,4	86,0	105,2	135,7	136,2	143,5	Metal products, except machinery
Masjinerie, uitgesonderd elektriese masjinerie	6,0	115,8	119,6	100,7	103,3	101,1	110,5	90,8	Machinery, except electrical machinery
Elektriese masjinerie	3,8	165,8	170,7	127,6	127,3	144,4	148,0	152,2	Electrical machinery
Motorvoertuie, -onderdele en toebehore	3,9	238,4	240,6	106,3	169,8	199,5	229,3	203,3	Motor vehicles, parts and accessories
Vervoeruitrusting, uitgesonderd motorvoertuie, -onderdele en toebehore	1,2	98,1	97,3	68,7	81,4	70,8	95,6	82,4	Transport equipment, except motor vehicles, parts and accessories
Professionele en wetenskaplike en meet- en kontrole-uitrusting	0,4	358,8	407,2	363,6	333,9	349,4	396,9	306,0	Professional and scientific and measuring and controlling equipment
Ander nywerhede	1,2	101,9	141,6	89,3	76,1	85,0	100,7	90,0	Other industries

INDEXES OF THE PHYSICAL VOLUME OF MANUFACTURING PRODUCTION
1963-64 = 100

INDEXESE VAN DIE FISESE VOLUME VAN FABRIEKSPRODUKSIE
SEISOENSKONNELLINGE UITGESKAKEL

	SEASONAL VARIATION ELIMINATED					Manufacturing Major groups
	November 1976	Desember December 1976	Januarie January 1977	Februarie February 1977	Maart March 1977	
Fabriekswese -						Manufacturing -
Totaal	198,9	187,2	181,3	182,3	192,7	Total
Voedsel	171,6	187,6	171,8	172,5	192,3	Food
Drank	279,5	309,8	253,5	283,5	302,5	Beverages
Tabakprodukte	203,3	185,0	174,8	187,5	208,6	Tobacco products
Tekstielstowwe	183,7	187,9	171,7	177,1	177,3	Textiles
Klerasie, uitgesonderd skoelisel	198,1	185,6	180,3	199,9	210,5	Wearing apparel, excluding footwear
Leer en leerprodukte	127,0	125,6	115,3	99,7	103,0	Leather and leather products
Skoelisel	157,7	143,6	138,1	147,1	162,0	Footwear
Hout en houtprodukte, uitgesonderd meubels	145,1	167,2	120,3	115,6	129,4	Wood and wood products, except furniture
Meubels (hout en metaal)	168,1	153,8	177,6	159,0	166,8	Furniture (wood and metal)
Papier en papierprodukte	188,1	200,0	194,2	185,6	175,9	Paper and paper products
Drukwerk en uitgewery	245,3	255,4	239,0	228,1	223,6	Printing and publishing
Nywerheidschemikalieë	179,4	161,3	146,9	177,2	179,1	Industrial chemicals
Ander chemiese produkte	272,6	254,5	259,3	241,9	270,1	Other chemical products
Rubberprodukte	196,7	190,0	203,2	196,2	211,6	Rubber products
Plastiekprodukte	590,8	507,5	670,1	535,5	538,3	Plastic products
Glas- en glasprodukte	175,5	209,3	180,1	159,4	165,1	Glass and glass products
Ander nie-metaalhoudende mineraalprodukte	174,9	155,0	160,6	192,0	160,6	Other non-metallic mineral products
Basiese yster- en staalnywerhede	236,7	215,8	215,9	224,1	252,0	Iron and steel basic industries
Basiese nie-ystermetaalnywerhede	140,6	133,6	135,0	170,3	171,0	Non-ferrous metal basic industries
Metaalprodukte, uitgesonderd masjinerie	140,7	125,2	117,8	130,6	127,7	Metal products, except machinery
Masjinerie, uitgesonderd elektriese masjinerie	119,1	113,8	101,0	107,2	109,0	Machinery, except electrical machinery
Elektriese masjinerie	166,7	153,2	139,2	150,6	141,6	Electrical machinery
Motorvoertuie, -onderdele en toebehore	211,3	169,8	208,1	204,4	219,9	Motor vehicles, parts and accessories
Vervoeruitrusting, uitgesonderd motorvoertuie, -onderdele en toebehore	94,3	78,3	79,3	73,5	90,7	Transport equipment, except motor vehicles, parts and accessories
Professionele en wetenskaplike en meet- en kontrole-uitrusting	402,4	413,2	402,3	353,6	368,2	Professional and scientific and measuring and controlling equipment
Ander nywerhede	123,1	113,2	112,9	87,5	104,2	Other industries