

Biblioteek - kopie

P3041.2



REPUBLIEK VAN SUID-AFRIKA  
REPUBLIC OF SOUTH AFRICA

SENTRALE STATISTIEKDIENS  
CENTRAL STATISTICAL SERVICES  
1988-09-22  
BIBLIOTEK/LIBRARY  
PRETORIA 0001

# SENTRALE STATISTIEKDIENS CENTRAL STATISTICAL SERVICE

Steynsarkade  
Steyn's Arcade  
Schoemanstraat 274  
274 Schoeman Street  
Privaatsak X44  
Private Bag X44  
PRETORIA  
0001  
Tel.: 3108-911(012)  
m.i.v 5/9/88  
Teleks: 320450, 320523  
Telex: 322418, 320173  
Fax: 267150  
(m.i.v./w.e.f. 1988: 3226325)

## STATISTIESE NUUSBERIG

## STATISTICAL NEWS RELEASE

P3041.2



### STREEKKANTORE REGIONAL OFFICES

**DURBAN**  
Tel.: 305-3904

**KAAPSTAD  
CAPE TOWN**  
Tel.: 461-2098  
461-6940(021)

**PORT ELIZABETH**  
Tel.: 52-3801/2 (041)

**NELSPRUIT**  
Tel.: 5-2455/6 (01311)

**KIMBERLEY**  
Tel.: 3-3965/6 (0531)

**KEMPTON PARK**  
Tel.: 394-3420/1 (011)

**PIETERSBURG**  
Tel.: 7-1609 (01521)

**KLERKSDORP**  
Tel.: 24008  
24324(018)

**BLOEMFONTEIN**  
Tel.: 47-7766(051)

**PRODUKSIE EN VERKOPE - FABRIEKSEWESE:  
JUNIE 1988**

**PRODUCTION AND SALES - MANUFACTURING:  
JUNE 1988**

\*\*\*\*\*  
\* **NUWE TELEFOONNOMMER** \*  
\* **m.i.v. 5 SEPTEMBER 1988** \*  
\* **NEW TELEPHONE NUMBER** \*  
\* **w.e.f. 5 SEPTEMBER 1988** \*  
\* **3108-911** \*  
\*\*\*\*\*

21 SEPTEMBER 1988

**OPSOMMING**

**SUMMARY**

P3041.2

Die fisiese volume van fabrieksproduksie vir die ses maande tot Junie 1988 toon 'n toename van 5,0% vergeleke met dieselfde tydperk van 1987. Die relatief grootste toenames het voorgekom by die tekstiel- (+10,8%), hout- (10,1%), plastiekprodukte- (+24,1%), pottebakkersware- (+16,7%), glas- (+27,8%) en motorvoertuignywerhede (+27,4%).

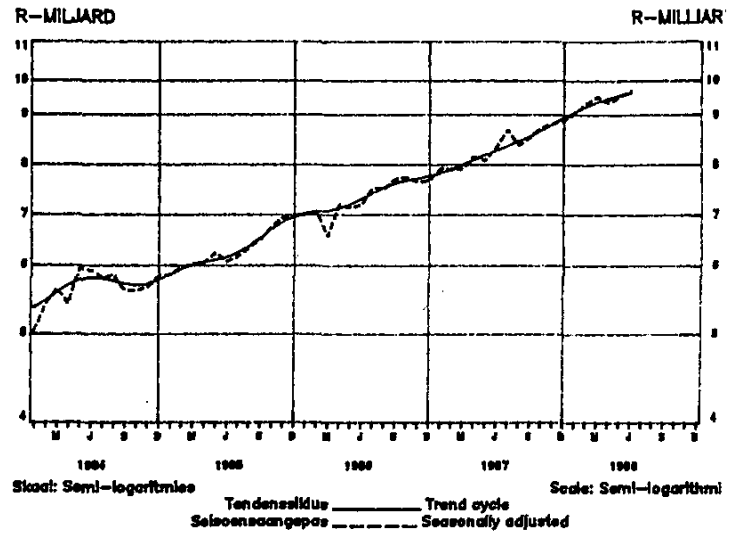
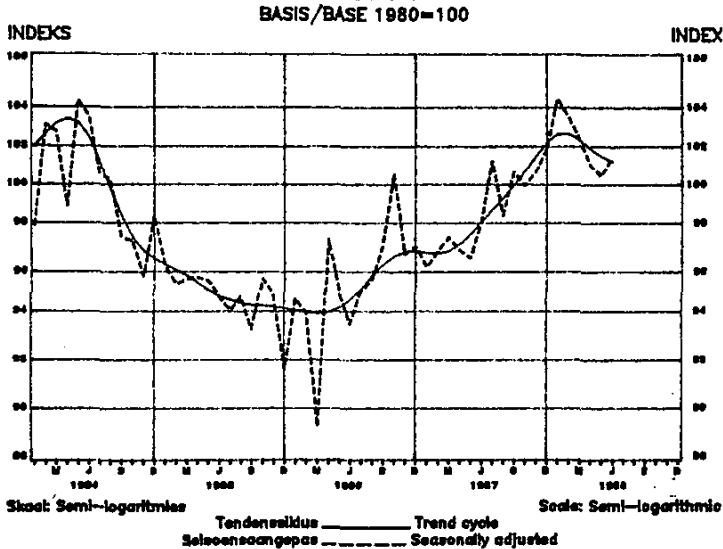
The physical volume of manufacturing production for the six months up to June 1988 shows an increase of 5,0% compared to the same period of 1987. The relatively largest increases occurred in the textile (+10,8%), wood (10,1%), plastic products (+24,1%), pottery (+16,7%), glass (+27,8%) and motor vehicle (+27,4%) industries.

Die totale waarde van verkope vir die eerste ses maande van 1988 is 18,4% hoër as vir die ooreenstemmende tydperk van 1987. Toenames het in al die fabriekswesegroepes voorgekom. Die grootste toenames is aangeteken deur die drank- (+23,4%), tabak- (21,4%), plastiekprodukte- (+27,5%), pottebakkersware- (+28,6%), ander nie-metaalhoudende mineraalprodukte- (+25,4%), basiese yster en staal- (+27,6%), motorvoertuig- (+47,0%) en professionele en wetenskaplike uitrustingnywerhede (+35,3%).

The total value of sales for the first six months of 1988 was 18,4% higher than for the corresponding period of 1987. Increases occurred in all the manufacturing major groups. The largest increases were recorded by the beverage (+23,4%), tobacco (+21,4%), plastic products (+27,5%), pottery (+28,6%), other non-metallic mineral products (+25,4%), iron and steel basic (+27,6%), motor vehicle (+47,0%) and professional and scientific equipment industries (+35,3%).

**FISIESE VOLUME VAN PRODUKSIE  
PHYSICAL VOLUME OF PRODUCTION**

**WAARDE VAN VERKOPE  
VALUE OF SALES**



**OPSOMMING - TOTAAL FABRIEKSWESE**

**SUMMARY - TOTAL MANUFACTURING**

Tydperk Period	Produksie- indekse Production indices	Verkope Sales	Persentasieverandering van: Percentage change of:	
			Produksie- indekse Production indices	Verkope Sales
	1980 = 100	R milj./mill.		
<b>Werklik - Actual</b>				
April 1988 - Junie/June 1988	99,4	28 135,8	+ 2,3	+17,1
April 1987 - Junie/June 1987	97,2	24 023,3		
<b>Seisoensaangepas - Seasonally adjusted</b>				
April 1988 - Junie/June 1988	100,9	28 723,1	- 2,2	+ 2,1
Jan. 1988 - Maart/March 1988	103,2	29 144,4		

*R. J. van Zonder*  
 HOOF: SENTRALE STATISTIEKDIENS  
 HEAD: CENTRAL STATISTICAL SERVICE

TABEL 1 - INDEKSE VAN DIE FISIESE VOLUME VAN  
FABRIEKSPRODUKSIE - TOTAAL  
HISTORIESE TABEL

TABLE 1 - INDICES OF THE PHYSICAL VOLUME  
OF MANUFACTURING PRODUCTION - TOTAL  
HISTORICAL TABLE

BASIS 1980 = 100 BASE

Maand Month	1982	1983	1984	1985	1986	1987	1988
WERKLIKE INDEKSE - ACTUAL INDICES							
J	90,2	78,6	82,1	80,8	80,0	81,6	88,6*
F	104,4	93,2	100,9	93,8	92,8	95,7	102,1*
M	110,6	99,6	107,0	100,0	93,4	102,2	107,2*
A	104,3	92,6	95,9	92,2	93,4	92,6	96,3*
M	102,8	94,5	103,4	94,6	93,8	94,9	98,4*
J	108,0	100,0	106,8	97,7	96,1	100,4	103,4
J	110,9	100,2	104,8	98,7	100,2	107,3*	
A	107,6	103,6	105,6	99,9	100,4	103,4*	
S	108,4	106,3	104,1	99,6	103,5	107,2*	
O	105,5	105,2	104,1	102,4	107,8	107,4*	
N	106,5	110,9	104,0	102,9	104,7	108,8*	
D	77,8	82,7	81,0	75,7	79,6	83,9*	
Jaar Year	103,1	97,3	100,0	94,9	95,5	98,8*	
SEISOENSAANGEPASTE INDEKSE - SEASONALLY ADJUSTED INDICES							
J	107,8	94,0	98,1	96,3	94,8	96,2*	104,2*
F	106,8	95,2	102,9	95,4	94,4	96,9	103,3*
M	106,3	95,7	102,5	95,6	89,2	97,5	102,2*
A	106,9	95,1	98,9	95,4	97,0	96,9*	101,0*
M	103,0	94,9	104,0	95,2	94,5	96,6*	100,4*
J	104,1	96,5	103,2	94,7	93,4	98,2*	101,4
J	107,0	96,4	100,7	94,6	96,0	101,2*	
A	102,5	98,4	100,2	94,8	95,5	98,5*	
S	101,3	99,4	97,5	93,4	97,1	100,6*	
O	98,4	98,3	97,4	95,7	100,6	99,9*	
N	98,2	102,2	95,8	95,0	96,8	100,6*	
D	94,5	100,6	98,6	91,6	97,1	101,7*	

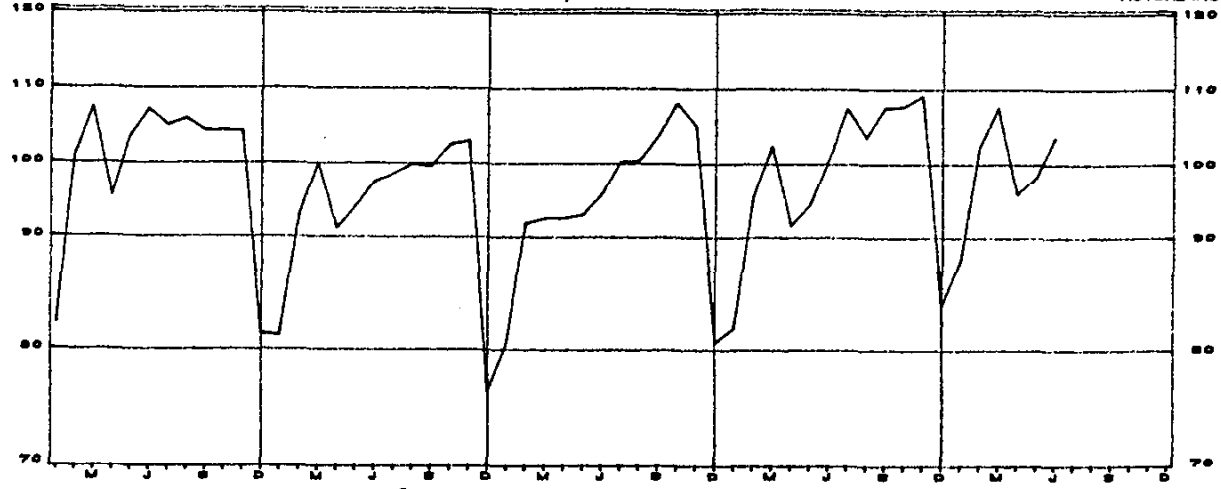
\* Hersien

\* Revised

FISIËSE VOLUME  
VAN PRODUKSIE  
WERKLIKE INDEKS

BASIS/BASE 1980 = 100

PHYSICAL VOLUME  
OF PRODUCTION  
ACTUAL INDEX



Skala: Semi-logaritmies

Scale: Semi-logarithmic

TABEL 2 - INDEKS VAN DIE FISIËSE VOLUME VAN  
FABRIEKSPRODUKSIE - HOOFGROEPE  
BASIS 1980 = 100 BASE

TABLE 2 - INDICES OF THE PHYSICAL VOLUME OF  
MANUFACTURING PRODUCTION - MAJOR GROUPS  
BASIS 1980 = 100 BASE

Fabriekswese- hoofgroepe	Gewigte Weights	Jaar Year 1987	Werklike indekse Actual indices			Manufacturing major groups
			Junie June	Mei May	Junie June	
			1988		1987	
TOTAAL	100,0	98,8*	103,4	98,4*	100,4*	TOTAL
Voedsel	11,6	116,9	122,6	115,4	118,7	Food
Drank	2,7	131,8	124,4	124,8	126,8*	Beverages
Tabakprodukte	0,6	124,7	121,4	104,4	129,6	Tobacco products
Tekstielstowwe	5,3	91,7	97,4	96,4*	90,1	Textiles
Klerasie, uitgesonderd skoeisel	3,0	83,8	94,1	80,1*	84,5	Wearing apparel, exclu- ding footwear
Leer en leerprodukte	0,4	92,4	83,5	84,0	88,6	Leather and leather pro- ducts
Skoeisel	1,1	88,8	93,5	85,9	88,6	Footwear
Hout en houtprodukte, uitgesonderd meubels	1,6	84,8	95,9	92,6	89,5*	Wood and wood products, excluding furniture
Meubels (hout)	1,2	71,8	81,1	73,2	71,9	Furniture (wood)
Papier en papierpro- dukte	3,7	142,8	154,8	138,3*	145,1	Paper and paper products
Drukwerk en uitgewery	3,7	108,8	103,8	100,7	109,6	Printing and publishing
Nywerheidschemikalieë	4,9	89,7	82,5	86,7	93,5*	Industrial chemicals
Ander chemiese produkte	8,6	110,6	122,4	114,9*	117,1*	Other chemical products
Rubberprodukte	1,8	94,2	86,1	108,2	98,5	Rubber products
Plastiekprodukte	1,8	136,2	157,9	148,8	147,9*	Plastic products
Pottebakkersware	0,2	66,3	68,3	70,6	58,6	Pottery
Glas en glasprodukte	0,8	107,1	138,5	124,3	97,2	Glass and glass products
Ander nie-metaalhoudende mineraalprodukte	4,0	83,4	93,1	88,3*	81,8	Other non-metallic mine- ral products
Basiese yster- en staalnywerhede	10,4	101,6	103,0	97,2	106,1	Iron and steel basic in- dustries
Basiese nie-ysterme- taalnywerhede	3,1	118,3	115,2	112,5	124,4	Non-ferrous metal basic industries
Metaalprodukte, uitge- sonderd masjinerie	8,8	80,4	81,4	80,3*	78,4*	Metal products, exclu- ding machinery
Masjinerie en uitrusting	6,6	71,8	75,8	70,4*	73,2*	Machinery and equipment
Elektriese masjinerie	5,3	98,8	110,4	94,5*	103,6*	Electrical machinery
Motorvoertuie, -onder- dele en -toebehore	5,0	72,1	88,1	84,8	75,4	Motor vehicles, parts and accessories
Vervoeruitrusting, uitgesonderd motor- voertuie, -onderdele en -toebehore	2,1	55,3	46,6	45,3	42,9	Transport equipment, excluding motor vehi- cles, parts and acces- sories
Professionele en weten- skaplike, meet- en kontrole-uitrusting en fotografiese en op- tiese goedere	0,3	109,4	111,4	116,0	111,6	Professional and scien- tific, measuring and controlling equipment and photographic and optical goods
Ander nywerhede	1,4	126,9	135,5	118,5*	120,3*	Other industries

\* Hersien

\* Revised

TABEL 2 - INDEKSE VAN DIE FISIESE VOLUME VAN  
FABRIEKSPRODUKSIE - HOOFGROEPE  
(AFGESLUIT)

TABLE 2 - INDICES OF THE PHYSICAL VOLUME OF  
MANUFACTURING PRODUCTION - MAJOR GROUPS  
(CONCLUDED)

BASIS 1980 = 100 BASE

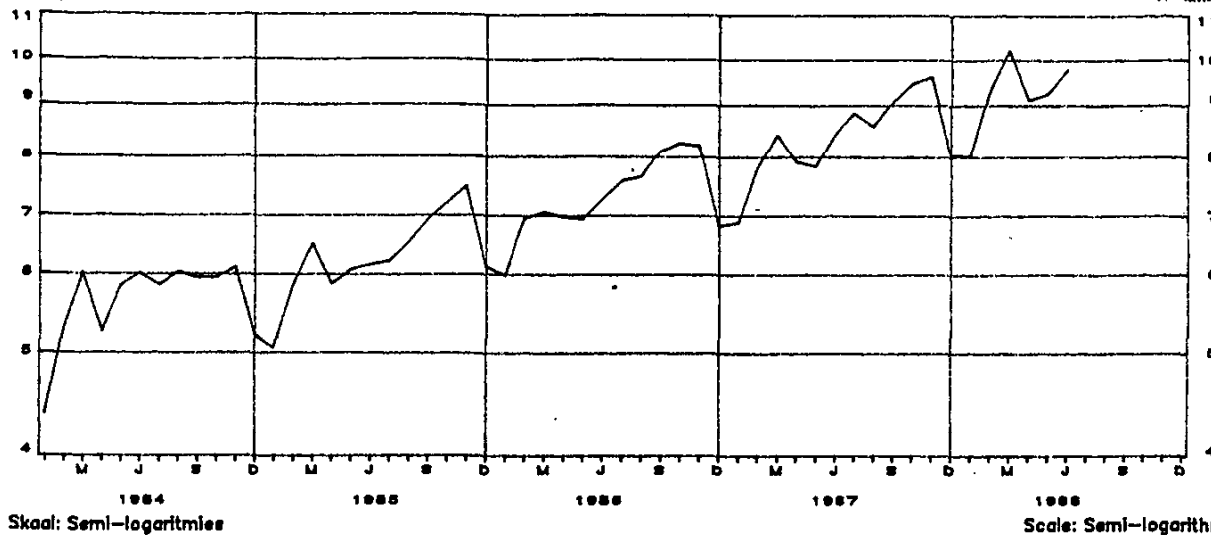
Fabriekswese- hoofgroepe	Seisoensaangepaste indekse Seasonally adjusted indices			Manufacturing major groups
	Junie June	Mei May	Junie June	
	1988		1987	
TOTAAL	101,4	100,4*	98,2*	TOTAL
Voedsel	122,7	117,9	118,8	Food
Drank	145,2	132,3	148,0*	Beverages
Tabakprodukte	118,1	107,0	126,1	Tobacco products
Tekstielstowwe	91,6	92,6*	84,7*	Textiles
Klerasie, uitgesonderd skoewisel	92,9	83,4*	83,4	Wearing apparel, exclu- ding footwear
Leer en leerprodukte	80,8	87,9	85,7	Leather and leather pro- ducts
Skoewisel	95,5	84,5	90,5	Footwear
Hout en houtprodukte, uitgesonderd meubels	92,1	93,4	86,0*	Wood and wood products, excluding furniture
Meubels (hout)	77,5	72,0	68,7	Furniture (wood)
Papier en papierprodukte	152,2	145,0*	142,7	Paper and paper products
Drukwerk en uitgewery	100,6	101,6	106,2	Printing and publishing
Nywerheidschemikalieë	85,1	88,3	96,5*	Industrial chemicals
Ander chemiese produkte	118,0	114,7*	112,9*	Other chemical products
Rubberprodukte	78,1	101,4	89,4	Rubber products
Plastiekprodukte	153,5	150,9	143,7*	Plastic products
Pottebakkersware	65,4	63,8	56,1	Pottery
Glas en glasprodukte	149,7	123,0	105,1	Glass and glass products
Ander nie-metaalhoudende mineraalprodukte	89,3	90,8*	78,5	Other non-metallic mi- neral products
Basiese yster- en staal- nywerhede	94,8	94,0	97,6	Iron and steel basic in- dustries
Basiese nie-ystermetaal- nywerhede	115,4	109,4	124,6	Non-ferrous metal basic industries
Metaalprodukte, uitgeson- derd masjinerie	77,8	77,6*	75,0*	Metal products, exclu- ding machinery
Masjinerie en uitrusting	71,5	67,0*	69,1*	Machinery and equipment
Elektriese masjinerie	105,2	98,1*	98,8*	Electrical machinery
Motorvoertuie, -onderdele en -toebehore	79,8	78,9	68,3	Motor vehicles, parts and accessories
Vervoeruitrusting, uitge- sonderd motorvoertuie, -onderdele en -toebehore	46,1	43,3	42,4	Transport equipment, ex- cluding motor vehicles, parts and accessories
Professionele en wetenskap- like, meet- en kontrole- uitrusting en fotografiese en optiese goedere	107,1	114,5	107,3	Professional and scienti- fic, measuring and contro- lling equipment and photographic and optical goods
Ander nywerhede	133,8	125,3*	118,8*	Other industries

\* Hersien

\* Revised

WAARDE VAN VERKOPE  
WERKLIKE SYFERS  
R-Miljard

VALUE OF SALES  
ACTUAL FIGURES  
R-Miljard



TABEL 3 - WAARDE VAN VERKOPE - FABRIEKSEWESE

TABLE 3 - VALUE OF SALES - MANUFACTURING

R1 000

Fabriekswese- hoofgroepe	Jaar Year 1987	Werklike waardes Actual values			Manufacturing major groups
		Junie June	Mei May	Junie June	
		1988		1987	
TOTAAL	100 514 549	9 777 765	9 244 651*	8 401 862*	TOTAL
Voedsel	15 730 644	1 393 962	1 346 839*	1 265 418*	Food
Drank	4 233 603	395 717	402 210*	289 753	Beverages
Tabakprodukte	1 119 923	114 982	98 790	90 638	Tobacco products
Tekstielstowwe	3 884 353	378 063	376 213*	347 092	Textiles
Klerasie, uitgesonderd skoeisel	2 419 978	215 694	192 281	192 255*	Wearing apparel, exclud- ing footwear
Leer en leerprodukte	559 557	52 379	53 131*	46 867	Leather and leather pro- ducts
Skoeisel	1 073 082	94 693	89 817*	82 573	Footwear
Hout en houtprodukte, uitgesonderd meubels	1 677 321	163 595	151 101	144 115	Wood and wood products, excluding furniture
Meubels (hout)	841 861	79 984	76 784*	69 363	Furniture (wood)
Papier en papierprodukte	4 425 796	434 124	413 745	373 623	Paper and paper products
Drukwerk en uitgewery	2 118 805	195 515	189 640	178 127	Printing and publishing
Nywerheidschemikalieë	6 114 875	561 592	507 243*	501 182*	Industrial chemicals
Ander chemiese produkte	12 862 721	1 349 403	1 142 246*	1 118 101*	Other chemical products
Rubberprodukte	1 445 507	129 806	129 909	116 925	Rubber products
Plastiekprodukte	1 650 730	155 236	157 263	135 037*	Plastic products
Pottebakkersware	121 190	14 039	12 836	9 261	Pottery
Glas en glasprodukte	691 968	62 884	59 690	45 771*	Glass and glass products
Ander nie-metaalhoudende mineraalprodukte	2 685 418	289 426	266 882*	226 663*	Other non-metallic mine- ral products
Basiese yster- en staalnywerhede	8 256 777	857 495	854 249	735 109*	Iron and steel basic industries
Basiese nie-ysterme- taalnywerhede	2 517 229	249 824	249 255	196 465	Non-ferrous metal basic industries
Metaalprodukte, uitge- sonderd masjinerie	6 231 568	553 095	530 957*	514 601*	Metal products, excluding machinery
Masjinerie en uitrusting	4 633 475	438 943	405 389	417 798*	Machinery and equipment
Elektriese masjinerie	4 539 720	468 645	387 465*	390 497*	Electrical machinery
Motorvoertuie, onder- dele en -toebehore	8 315 165	924 712	960 140*	728 196*	Motor vehicles, parts and accessories
Vervoeruitrusting, uit- gesonderd motorvoer- tuie, -onderdele en -toebehore	994 422	72 806	68 004	66 518*	Transport equipment, ex- cluding motor vehicles, parts and accessories
Professionele en weten- skaplike, meet- en kontrole-uitrusting en fotografiese en op- tiese goedere	309 277	33 511	30 628	25 485	Professional and scienti- fic, measuring and controlling equipment and photographic and optical goods
Ander nywerhede	1 059 582	97 639	91 944*	94 429*	Other industries

\* Hersien

\* Revised

TABEL 3 - WAARDE VAN VERKOPE - FABRIEKSWESE  
(AFGESLUIT)TABLE 3 - VALUE OF SALES - MANUFACTURING  
(CONCLUDED)

R1 000

Fabriekswese- hoofgroepe	Seisoensaangepaste waardes Seasonally adjusted values			Manufacturing major groups
	Junie June	Mei May	Junie June	
	1988		1987	
TOTAAL	9 739 615	9 572 798*	8 351 030*	TOTAL
Voedsel	1 388 408	1 316 558*	1 260 376*	Food
Drank	453 804	414 649*	332 286	Beverages
Tabakprodukte	115 560	100 703	91 093	Tobacco products
Tekstielstowwe	352 342	345 784*	323 478	Textiles
Klerasie, uitgesonderd skoëisel	237 810	213 408	211 968*	Wearing apparel, excluding footwear
Leer en leerprodukte	56 201	53 025*	50 286	Leather and leather products
Skoëisel	101 820	89 459*	88 788	Footwear
Hout en houtprodukte, uit- gesonderd meubels	163 106	150 950	143 684	Wood and wood products, ex- cluding furniture
Meubels (hout)	76 613	76 402*	66 440	Furniture (wood)
Papier en papierprodukte	416 226	430 088	358 220	Paper and paper products
Drukwerk en uitgewery	192 058	193 313	174 977	Printing and publishing
Nywerheidschemikalieë	584 383	519 716*	521 521*	Industrial chemicals
Ander chemiese produkte	1 337 367	1 199 838*	1 108 128*	Other chemical products
Rubberprodukte	128 267	117 992	115 539	Rubber products
Plastiekprodukte	150 277	157 064	130 723*	Plastic products
Pottebakkersware	12 546	11 787	8 276	Pottery
Glas en glasprodukte	69 871	62 307	50 857*	Glass en glass products
Ander nie-metaalhoudende mineraalprodukte	275 120	261 649*	215 459*	Other non-metallic mineral products
Basiese yster- en staalny- werhede	773 912	797 618	663 456*	Iron and steel basic indus- tries
Basiese nie-ystermetaalny- werhede	242 783	250 508	190 928	Non-ferrous metal basic in- dustries
Metaalprodukte, uitgeson- derd masjinerie	527 762	528 315*	491 031*	Metal products, excluding machinery
Masjinerie en uitrusting	416 454	422 717	396 393*	Machinery and equipment
Elektriese masjinerie	448 035	394 567*	373 324*	Electrical machinery
Motorvoertuie, -onderdele en -toebehore	874 846	942 237*	688 927*	Motor vehicles, parts and accessories
Vervoeruitrusting, uitge- sonderd motorvoertuie, -onderdele en -toebehore	73 393	68 970	67 054*	Transport equipment, exclu- ding motor vehicles, parts and accessories
Professionele en weten- skaplike, meet- en kon- trole-uitrusting en fotografiese en optiese goedere	33 444	29 765	25 434	Professional and scienti- fic, measuring and con- trolling equipment and photographic and optical goods
Ander nywerhede	97 933	97 813*	94 713*	Other industries

\* Hersien

\* Revised

TABEL 4 - WAARDE VAN ONVOLTOOIDE BESTELLINGS -  
UITGESOEKTE SUBGROEPETABLE 4 - VALUE OF UNFULFILLED ORDERS -  
SELECTED SUBGROUPS

R1 000

Fabriekswese- hoofgroepe	Werklike waardes Actual values			Manufacturing major groups
	Junie June	Mei May	Junie June	
	1988		1987	
Komberse en spin, weef en afwerk van tekstiel- stowwe	438 905	427 724	362 186	Blankets and spinning, wea- ving and finishing of tex- tiles
Meubel- en gordynstowwe, skuinsband en borduurwerk	29 231	28 354	24 959	Soft furnishings, bias binding and embroidery
Tente, bokseile, seile en ander seildoekgoedere en motortekstiele	2 785	1 975	950	Tents, tarpaulins, sails and other canvas goods and automotive textiles
Breifabriek	165 221	147 018*	140 848	Knitting mills
Klerasie, uitgesonderd skoeisel	428 381	426 526	372 107	Wearing apparel, excluding footwear
Saag van hout uit ronde blokke	10 311	10 251	12 536	Sawmilling from the round log
Bord - gelamelleer, laag- hout, partikel, ens.	16 262	16 780	12 841	Board - laminated, plywood, particle, etc.
Timmer- en skrynwark, wattelbas en ander saag- meulprodukte	18 377	18 660	9 296	Carpentry and joinery, wat- tlebark and other sawmill products
Meubels (hout)	95 333	91 565*	56 329	Furniture (wood)
Pulp, papier en bordpa- pier en veselbord	90 995	86 470	51 305	Pulp, paper and paperboard and fibreboard
Ligte en swaar verpakkings	111 850	104 121	89 593	Light and heavy packaging
Verf, vernis en lakvernis	7 165	9 311	7 215	Paints, varnishes and lac- quers
Basiese yster- en staal- nywerhede	1 343 432	1 320 915	1 132 882	Iron and steel basic indus- tries
Ysterpyp- en buisver- vaardiging	124 380	126 643	109 696	Steel pipe and tube mills
Basiese nie-ystermetaal- nywerhede	348 197	340 374	272 874	Non-ferrous metal basic in- dustries
Algemene hardeware, hand- gereedskap en tafeltgerei	24 854	20 574*	14 682	General hardware, handtools and cutlery
Meubels (metaal)	21 612	19 975	17 965	Furniture (metal)
Struktuurmetaalprodukte	577 582	576 945	697 799	Structural metal products
Tingoodere	62 257	54 858*	25 784	Tinware
Kabels, draadgoedere, hek- ke en vere	135 938	100 943	87 980*	Cables, wire products, gates and springs
Artikels voorsien van kop- pe en skroefdraad	17 666	16 826	19 185	Headed and threaded artic- les
Alle ander metaalgoedere, nie elders geklassifiseer nie	246 255	244 330*	204 011*	All other metal products, not elsewhere classified
Elektriese nywerheidsma- sjinerie en -apparaat	407 661	408 626*	431 292	Electrical industrial ma- chinery and apparatus
Radio-, televisie- en kommunikasie-uitrusting en apparaat	445 922	471 382	442 645*	Radio, television and com- munication equipment and apparatus
Elektriese toestelle en huishoudelike goedere	24 349	23 732	15 977	Electrical appliances and housewares
Geïsoleerde draad en ka- bels	73 600	81 908*	66 180	Insulated wire and cables
Droë- en natselbatterie	10 038	10 396	7 434	Dry and wet cell batteries
Elektriese goedere, nie elders geklassifiseer nie	33 284	24 611	31 420	Electrical goods, not else- where classified
Motorvoertuie	1 095 286	968 001	571 062*	Motor vehicles
Motorvoertuigonderdele	213 857	225 360*	116 490	Motor vehicle parts



TABEL 4 - WAARDE VAN ONVOLTOOIDE BESTELLINGS -  
UITGESOEKTE SUBGROEPE  
(AFGESLUIT)

TABLE 4 - VALUE OF UNFULFILLED ORDERS -  
SELECTED SUBGROUPS  
(CONCLUDED)

R1 000

Fabriekswese- hoofgroepe	Seisoensaangepaste waardes Seasonally adjusted values			Manufacturing major groups
	Junie June	Mei May	Junie June	
	1988		1987	
Komberse en spin, weef en afwerk van tekstiel- stowwe	447 862	417 291	369 578	Blankets and spinning, weaving and finishing of textiles
Meubel- en gordynstowwe, skuinsband en borduurwerk	27 192	27 555	23 218	Soft furnishings, bias binding and embroidery
Tente, bokseile, seile en ander seildoekgoe- dere en motortekstiele	2 596	2 038	885	Tents, tarpaulins, sails and other canvas goods and automotive textiles
Breifabriek	179 004	154 431*	152 598	Knitting mills
Klerasie, uitgesonderd skoeisel	396 282	388 104	344 225	Wearing apparel, excluding footwear
Saag van hout uit ronde blokke	11 368	10 341	13 821	Sawmilling from the round log
Bord - gelamelleer, laag- hout, partikel, ens.	16 975	17 534	13 404	Board - laminated, plywood, particle, etc.
Timmer- en skrynwerk, wattelbas en ander saag- meulprodukte	18 052	18 099	9 132	Carpentry and joinery, wattlebark and other saw- mill products
Meubels (hout)	96 102	90 390*	56 783	Furniture (wood)
Pulp, papier en bordpa- pier en veselbord	87 160	79 843	49 143	Pulp, paper and paper- board and fibreboard
Ligte en swaar verpakings	105 919	103 295	84 842	Light and heavy packaging
Verf, vernis en lakvernis	6 604	8 735	6 650	Paints, varnishes and lac- quers
Basiese yster- en staal- nywerhede	1 274 603	1 286 188	1 074 841	Iron and steel basic in- dustries
Ysterpyp- en buisver- vaardiging	118 570	120 383	104 572	Steel pipe and tube mills
Basiese nie-ystermetaal- nywerhede	351 714	359 044	275 630	Non-ferrous metal basic industries
Algemene hardware, hand- gereedskap en tafelgerei	25 863	21 145*	15 278	General hardware, hand- tools and cutlery
Meubels (metaal)	21 986	21 250	18 276	Furniture (metal)
Struktuurmetaalprodukte	574 137	574 646	693 637	Structural metal products
Tingoodere	68 565	57 443*	28 396	Tinware
Kabels, draadgoedere, hek- ke en vere	144 002	97 718	93 199*	Cables, wire products, gates and springs
Artikels voorsien van kop- pe en skroefdraad	16 921	15 979	18 376	Headed and threaded artic- les
Alle ander metaalgoedere, nie elders geklassifi- seer nie	225 302	233 809*	186 651*	All other metal products, not elsewhere classified
Elektriese nywerheidsma- sjinerie en -apparaat	403 625	416 965*	427 022	Electrical industrial ma- chinery and apparatus
Radio-, televisie- en kom- munikasie-uitrusting en apparaat	446 368	467 641	443 088*	Radio, television and com- munication equipment and apparatus
Elektriese toestelle en huishoudelike goedere	23 942	21 058	15 710	Electrical appliances and housewares
Gelsoleerde draad en ka- bels	74 949	89 615*	67 393	Insulated wire and cables
Droë- en natsel batterye	9 680	10 054	7 169	Dry and wet cell batteries
Elektriese goedere, nie elders geklassifiseer nie	35 636	26 549	33 640	Electrical goods, not else- where classified
Motorvoertuie	1 065 453	832 331	555 508*	Motor vehicles
Motorvoertuigonderdele	198 567	212 203*	108 162	Motor vehicle parts