

SENTRALE STATISTIEKDIENS
Privaatsak X44
PRETORIA
0001
Tel. (012) 3252400



CENTRAL STATISTICAL SERVICE
Private Bag X44
PRETORIA
0001
Tel. (012) 3252400

21 SEPTEMBER 1987

Republiek van Suid-Afrika
Republic of South Africa

STATISTIESE NUUSBERIG

P.10.2

STATISTICAL NEWS RELEASE

PRODUKSIE EN VERKOPE - FABRIEKSEWE: JUNIE 1987
PRODUCTION AND SALES - MANUFACTURING: JUNE 1987

OPSOMMING

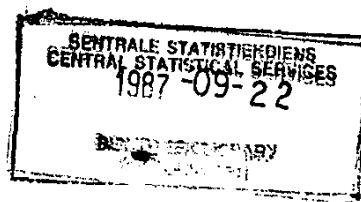
Totale fabrieksproduksie vir die jongste drie maande tot Junie 1987 toon 'n seisoensaangepaste afname van 2,3% vergeleke met die voorafgaande drie maande. Die grootste afname is deur die rubberprodukte- (-9,3%), pottebakkersware- (-8,7%), masjinerie en uitrusting- (-9,7%) en vervoeruitrusting- (-46,2%) nywerhede aangeteken.

Die totale waarde van verkope vir Junie 1987 was 3,2% (seisoensaangepas) hoër as dié vir Mei 1987. Merkbare toenames het voorgekom by basiese yster- (11,7%), motorvoertuie- (10,5%), vervoeruitrusting- (21,2%) en professionele en wetenskaplike uitrusting- (10,4%) nywerhede.

SUMMARY

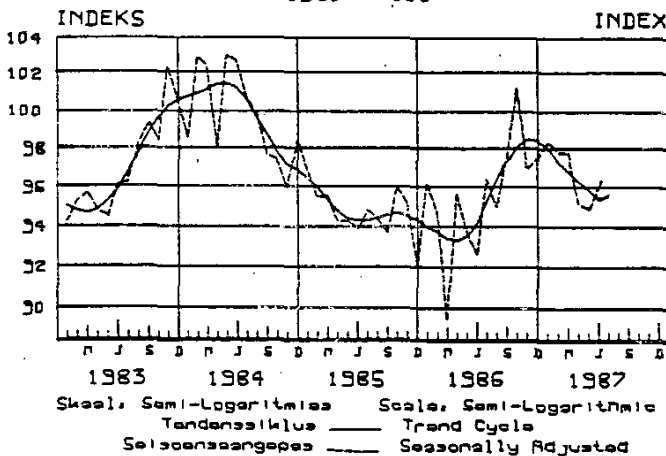
Total manufacturing production for the last three months up to June 1987 shows a seasonally adjusted decrease of 2,3% compared with the previous three months. The largest decreases were recorded in rubber products (-9,3%), pottery (-8,7%), machinery and equipment (-9,7%) and transport equipment (-46,2%) industries.

The total value of sales for June 1987 was 3,2% (seasonally adjusted) higher than that for May 1987. Noticeable increases occurred in basic iron (11,7%), motor vehicles (10,5%), transport equipment (21,2%) and professional and scientific equipment (10,4%) industries.

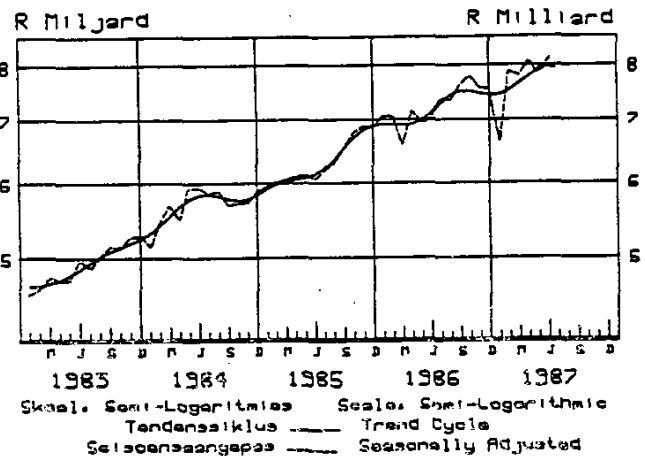


FISIESE VOLUME VAN PRODUKSIE
PHYSICAL VOLUME OF PRODUCTION

1980 = 100



WAARDE VAN VERKOPE
VALUE OF SALES



OPSOMMING - TOTAAL FABRIEKSWESE

SUMMARY - TOTAL MANUFACTURING

Tydperk Period	Produksie- indekse Production indices	Verkope Sales	Persentasieverandering van: Percentage change of:	
	1980 = 100	R milj./mill.	Produksie- indekse Production indices	Verkope Sales
<u>Werklik - Actual</u>				
Apr. 1987 - Junie/June 1987	96,1	23 858,5	+ 1,8	+13,9
Apr. 1986 - Junie/June 1986	94,4	20 953,8		
<u>Seisoensaangepas - Seasonally adjusted</u>				
Apr. 1987 - Junie/June 1987	95,6	23 980,6	- 2,3	+ 1,0
Jan. 1987 - Mrt./Mar. 1987	97,9	23 733,2		

R. J. van Zinderen
 HOOF: SENTRALE STATISTIEKDIENS
 HEAD: CENTRAL STATISTICAL SERVICE

STREEKKANTORE/REGIONAL OFFICES:

DURBAN: (031) 312593 KAAPSTAD/CAPE TOWN: (021) 466940, KIMBERLEY: (0531) 33965/6
 NELSPRUIT: (01311) 52455/6 PIETERSBURG: (01521) 71609 PORT ELIZABETH: (041) 523801/2
 KEMPTON PARK: (011) 3943420/1

TABEL 1 - INDEKSE VAN DIE FISIESE VOLUME VAN
 FABRIEKSPRODUKSIE - TOTAAL
 HISTORIESE TABEL

TABLE 1 - INDICES OF THE PHYSICAL VOLUME
 OF MANUFACTURING PRODUCTION - TOTAL
 HISTORICAL TABLE

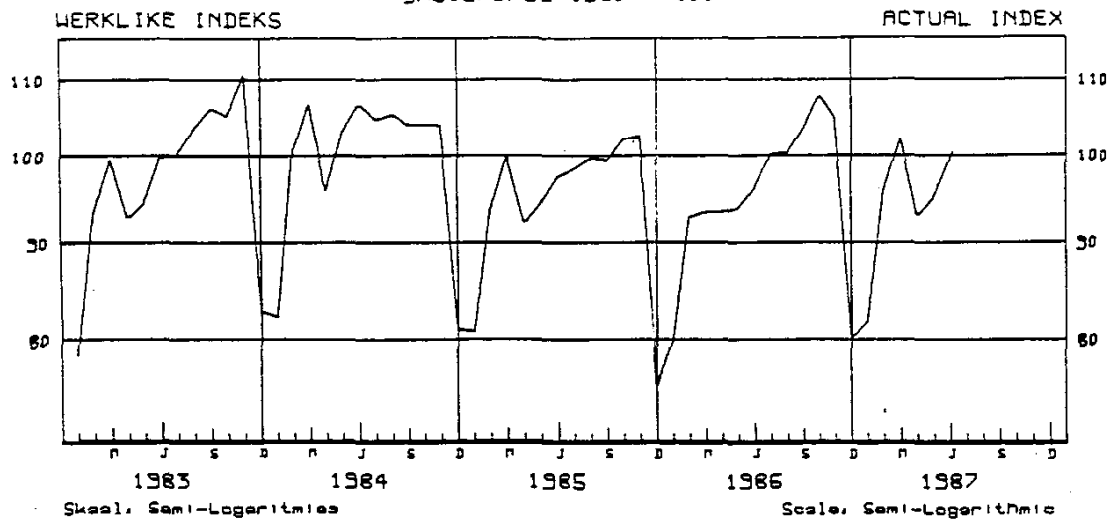
BASIS 1980 = 100 BASE

Maand Month	1981	1982	1983	1984	1985	1986	1987
<u>WERKLIKE INDEKSE - ACTUAL INDICES</u>							
J	88,5	90,2	78,6	82,1	80,8	80,0	81,8
F	101,2	104,4	93,2	100,9	93,8	92,8	95,8
M	107,3	110,6	99,6	107,0	100,0	93,4	102,0*
A	102,1	104,3	92,6	95,9	92,2	93,4	93,0*
M	104,8	102,8	94,5	103,4	94,6	93,8	95,2*
J	108,8	108,0	100,0	106,8	97,7	96,1	100,1
J	113,8	110,9	100,2	104,8	98,7	100,2	
A	110,5	107,6	103,6	105,6	99,9	100,4	
S	115,6	108,4	106,3	104,1	99,6	103,5	
O	116,3	105,5	105,2	104,1	102,4	107,8	
N	116,2	106,5	110,9	104,0	102,9	104,7	
D	92,2	77,8	82,7	81,0	75,7	80,1	
Jaar Year	106,4	103,1	97,3	100,0	94,9	95,5	
<u>SEISOENSAANGEPASTE INDEKSE - SEASONALLY ADJUSTED INDICES</u>							
J	105,5	107,9	94,2	98,6	97,1	96,2	98,3
F	103,6	106,8	95,3	103,1	95,7	94,6	97,7
M	103,3	106,4	95,7	102,6	95,7	89,4	97,6*
A	104,5	106,8	94,8	98,2	94,4	95,7	95,3*
M	104,4	102,7	94,5	103,3	94,4	93,6	95,0*
J	104,9	104,1	96,4	102,8	94,0	92,5	96,4
J	110,1	107,0	96,5	100,9	95,0	96,4	
A	105,2	102,4	98,3	100,0	94,5	94,9	
S	108,4	101,4	99,5	97,8	93,8	97,5	
O	108,4	98,5	98,5	97,7	96,2	101,3	
N	107,5	98,6	102,6	96,2	95,3	96,9	
D	111,7	94,5	100,6	98,7	92,2	97,6	

* Hersien

* Revised

BASIS/BASE 1980 = 100



TABEL 2 - INDEKSE VAN DIE FISIESE VOLUME VAN
FABRIEKSPRODUKSIE - HOOFGROEPE

TABLE 2 - INDICES OF THE PHYSICAL VOLUME OF
MANUFACTURING PRODUCTION - MAJOR GROUPS

BASIS 1980 = 100 BASE

Fabriekswese- hoofgroepe	Gewigte Weights	Jaar Year 1986	Werklike indekse Actual indices			Manufacturing major groups
			Junie June	Mei May	Junie June	
			1987		1986	
TOTAAL	100,0	95,5	100,1	95,2*	96,1*	TOTAL
Voedsel	11,6	111,9	118,7	112,8*	108,8*	Food
Drank	2,7	120,7	130,0	118,0*	106,9*	Beverages
Tabakprodukte	0,6	109,7	129,6	106,6	110,7	Tobacco products
Tekstielstowwe	5,3	84,2	90,1	94,6	84,4	Textiles
Klerasie, uitgesonderd skoeisel	3,0	78,9	84,5	73,6	78,6	Wearing apparel, exclu- ding footwear
Leer en leerprodukte	0,4	94,7	88,6	90,9	90,1*	Leather and leather pro- ducts
Skoeisel	1,1	89,0	88,6	92,1	86,9	Footwear
Hout en houtprodukte, uitgesonderd meubels	1,6	83,7	89,9	86,8*	83,1*	Wood and wood products, excluding furniture
Meubels (hout)	1,2	77,6	71,9	62,0	71,0*	Furniture (wood)
Papier en papierpro- dukte	3,7	140,3	145,1	139,7	139,4	Paper and paper products
Drukwerk en uitgewery	3,7	109,7	109,6	108,5	113,8	Printing and publishing
Nywerheidschemikalieë	4,9	93,0	93,0	82,9*	89,5	Industrial chemicals
Ander chemiese produkte	8,6	106,4	114,2	104,3	114,8*	Other chemical products
Rubberprodukte	1,8	88,8	98,5	90,3*	99,9*	Rubber products
Plastiekprodukte	1,8	118,2	138,6	129,4	117,1*	Plastic products
Pottebakkersware	0,2	61,8	58,6	61,1	66,4	Pottery
Glas en glasprodukte	0,8	98,4	97,2	125,2	85,2*	Glass and glass products
Ander nie-metaalhoudende mineraalprodukte	4,0	81,6	81,8	78,2	84,3	Other non-metallic mine- ral products
Basiese yster- en staalnywerhede	10,4	104,7	106,1	104,6	111,4	Basic iron and steel in- dustries
Basiese nie-ysterme- taalnywerhede	3,1	109,8	124,4	125,2	106,9	Basic non-ferrous metal industries
Metaalprodukte, uitge- sonderd masjinerie	8,8	81,7	81,0	77,9*	82,9*	Metal products, exclud- ing machinery
Masjinerie en uitrusting	6,6	75,2	72,8	73,0	72,3	Machinery and equipment
Elektriese masjinerie	5,3	88,9	98,5	90,3	91,9*	Electrical machinery
Motorvoertuie, -onder- dele en -toebehore	5,0	62,5	75,4	67,7	64,2	Motor vehicles, parts and accessories
Vervoeruitrusting, uitgesonderd motor- voertuie, -onderdele en -toebehore	2,1	50,6	42,9	35,4*	53,9*	Transport equipment, excluding motor vehi- cles, parts and acces- sories
Professionele en weten- skaplike, meet- en kontrole-uitrusting en fotografiese en op- tiese goedere	0,3	104,2	111,6	107,2	102,0	Professional and scien- tific, measuring and controlling equipment and photographic and optical goods
Ander nywerhede	1,4	111,4	121,8	121,8	102,1*	Other industries

* Hersien

* Revised

TABEL 2 - INDERSE VAN DIE FISIIESE VOLUME VAN
FABRIEKSPRODUKSIE - HOOFGROEPE
(AFGESLUIT)

TABLE 2 - INDICES OF THE PHYSICAL VOLUME OF
MANUFACTURING PRODUCTION - MAJOR GROUPS
(CONCLUDED)

BASIS 1980 = 100 BASE

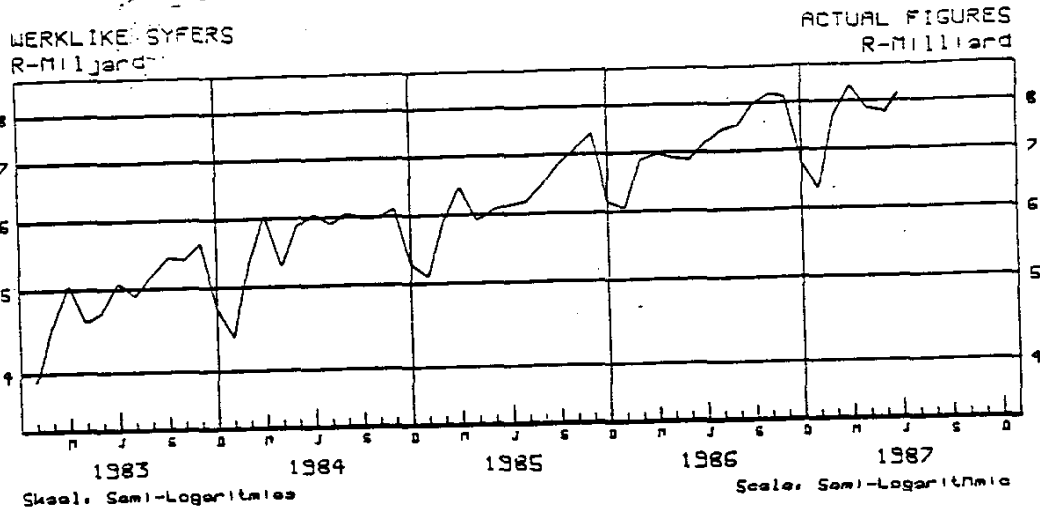
Fabriekswese- hoofgroepe	Seisoensangepaste indekse Seasonally adjusted indices			Manufacturing major groups
	Junie June	Mei May	Junie June	
	1987		1986	
TOTAAL	96,4	95,0*	92,5*	TOTAL
Voedsel	118,8	115,2*	108,7*	Food
Drank	151,7	125,1*	124,3*	Beverages
Tabakprodukte	126,1	109,2	107,3	Tobacco products
Tekstielstowwe	84,8	90,9	79,4	Textiles
Klerasie, uitgesonderd skoeisel	83,4	76,7	77,5	Wearing apparel, exclu- ding footwear
Leer en leerprodukte	85,7	95,1	87,2*	Leather and leather pro- ducts
Skoeisel	90,5	90,6	88,4	Footwear
Hout en houtprodukte, uitgesonderd meubels	86,4	87,5*	79,8*	Wood and wood products, excluding furniture
Meubels (hout)	68,7	61,0	67,9*	Furniture (wood)
Papier en papierprodukte	142,7	146,4	137,0	Paper and paper products
Drukwerk en uitgewery	106,2	109,5	110,4	Printing and publishing
Nywerheidschemikalieë	96,0	84,4*	92,2	Industrial chemicals
Ander chemiese produkte	110,1	104,1	110,7*	Other chemical products
Rubberprodukte	89,4	84,6*	90,9*	Rubber products
Plastiekprodukte	134,7	131,1	113,6*	Plastic products
Pottebakkersware	56,1	55,2	63,7	Pottery
Glas en glasprodukte	105,1	123,8	91,5*	Glass and glass products
Ander nie-metaalhoudende mineraalprodukte	78,5	80,4	80,9	Other non-metallic mi- neral products
Basiese yster- en staal- nywerhede	97,6	101,2	102,4	Basic iron and steel in- dustries
Basiese nie-ystermetaal- nywerhede	124,6	121,8	106,6	Basic non-ferrous metal industries
Metaalprodukte, uitgeson- derd masjinerie	77,4	75,3*	79,1*	Metal products, exclu- ding machinery
Masjinerie en uitrusting	68,7	69,5	68,2	Machinery and equipment
Elektriese masjinerie	93,9	93,8	87,7*	Electrical machinery
Motorvoertuie, -onderdele en -toebehore	68,3	63,0	58,3	Motor vehicles, parts and accessories
Vervoeruitrusting, uitge- sonderd motorvoertuie, -onderdele en -toebehore	42,4	33,9*	53,2*	Transport equipment, ex- cluding motor vehicles, parts and accessories
Professionele en wetenskap- like, meet- en kontrole- uitrusting en fotografiese en optiese goedere	107,3	105,8	97,9	Professional and scienti- fic, measuring and con- trolling equipment and photographic and optical goods
Ander nywerhede	120,2	128,8	100,8*	Other industries

* Hersien

* Revised

WAARDE VAN VERKOPE

VALUE OF SALES



TABEL 3 - WAARDE VAN VERKOPE - FABRIEKSEWESE

TABLE 3 - VALUE OF SALES - MANUFACTURING

R1 000

Fabriekswese- hoofgroepe	Jaar Year 1986	Werklike waardes Actual values			Manufacturing major groups
		Junie June	Mei May	Junie June	
		1987		1986	
TOTAAL	87 000 104*	8 225 792	7 785 936*	7 185 531*	TOTAL
Voedsel	13 685 804	1 264 172	1 241 169*	1 076 843*	Food
Drank	3 613 701*	287 328	294 612*	246 601*	Beverages
Tabakprodukte	974 495	90 638	83 701	81 791	Tobacco products
Tekstielstowwe	3 497 389	347 092	345 161*	310 174	Textiles
Klerasie, uitgesonderd skoetsel	1 947 256	187 917	169 907	147 039	Wearing apparel, exclud- ing footwear
Leer en leerprodukte	498 791	46 867	46 643	40 683	Leather and leather pro- ducts
Skoetsel	877 296	82 573	92 380	66 776	Footwear
Hout en houtprodukte, uitgesonderd meubels	1 402 530	144 115	131 969	115 843*	Wood and wood products, excluding furniture
Meubels (hout)	758 981	69 363	64 901	60 007	Furniture (wood)
Papier en papierprodukte	3 785 425	373 623	355 596	308 805	Paper and paper products
Drukwerk en uitgewery	1 795 312	177 329	167 890	154 413	Printing and publishing
Nywerheidschemikalieë	5 784 334	475 045	459 377*	446 565*	Industrial chemicals
Ander chemiese produkte	11 972 227	1 065 169	999 168*	1 015 691	Other chemical products
Rubberprodukte	1 139 324	116 925	122 071	97 551*	Rubber products
Plastiekprodukte	1 298 742	126 468	126 669	101 618	Plastic products
Pottebakkersware	93 116	9 261	10 518	8 603	Pottery
Glas en glasprodukte	582 201	45 791	54 129*	41 624	Glass and glass products
Ander nie-metaalhoudende mineraalprodukte	2 222 575	225 953	202 857*	183 534	Other non-metallic mine- ral products
Basiese yster- en staalnywerhede	7 365 836	719 182	622 101*	664 375	Basic iron and steel industries
Basiese nie-ysterme- taalnywerhede	2 097 459	193 026	206 099	186 488	Basic non-ferrous metal industries
Metaalprodukte, uitge- sonderd masjinerie	5 531 389	510 584	498 582	458 493*	Metal products, excluding machinery
Masjinerie en uitrusting	4 330 991	407 606	375 688*	374 262*	Machinery and equipment
Elektriese masjinerie	3 877 612	374 689	339 705	326 691*	Electrical machinery
Motorvoertuie, -onder- dele en -toebehore	6 034 100	705 230	615 013	522 063*	Motor vehicles, parts and accessories
Vervoeruitrusting, uit- gesonderd motorvoer- tuie, -onderdele en -toebehore	750 733	64 045	52 537	62 526	Transport equipment, ex- cluding motor vehicles, parts and accessories
Professionele en weten- skaplike, meet- en kontrole-uitrusting en fotografiese en op- tiese goedere	261 090	25 485	23 702	22 368	Professional and scien- tific, measuring and controlling equipment and photographic and optical goods
Ander nywerhede	821 395	90 316	83 788*	64 105	Other industries

* Hersien

* Revised

TABEL 3 - WAARDE VAN VERKOPE - FABRIEKSEWESE
(AFGESLUIT)

TABLE 3 - VALUE OF SALES - MANUFACTURING
(CONCLUDED)

R1 000

Fabriekswese- hoofgroepe	Seisoensaangepaste waardes Seasonally adjusted values			Manufacturing major groups
	Junie June	Mei May	Junie June	
	1987		1986*	
TOTAAL	8 056 603	7 809 364*	7 037 738	TOTAL
Voedsel	1 259 135	1 213 264*	1 070 420	Food
Drank	329 505	303 724*	281 508	Beverages
Tabakprodukte	91 093	85 322	81 754	Tobacco products
Tekstielstowwe	323 478	317 244*	289 444	Textiles
Klerasie, uitgesonderd				Wearing apparel, excluding
skoewisel	207 185	188 576	161 964	footwear
Leer en leerprodukte	50 286	46 550	43 595	Leather and leather products
Skoewisel	88 788	92 012	71 452	Footwear
Hout en houtprodukte, uit- gesonderd meubels	143 684	131 837	115 497	Wood and wood products, ex- cluding furniture
Meubels (hout)	66 440	64 578	57 664	Furniture (wood)
Papier en papierprodukte	358 220	369 642	296 354	Paper and paper products
Drukwerk en uitgewery	174 194	171 142	152 070	Printing and publishing
Nywerheidschemikalieë	494 324	470 673*	463 723	Industrial chemicals
Ander chemiese produkte	1 055 668	1 049 546*	1 006 631	Other chemical products
Rubberprodukte	115 539	110 873	96 190	Rubber products
Plastiekprodukte	122 428	124 920	98 191	Plastic products
Pottebakkersware	8 276	9 658	7 727	Pottery
Glas en glasprodukte	50 879	56 502*	46 297	Glass and glass products
Ander nie-metaalhoudende mineraalprodukte	214 784	198 879*	174 459	Other non-metallic mineral products
Basiese yster- en staalny- werhede	649 081	580 860*	599 275	Basic iron and steel indus- tries
Basiese nie-ystermetaalny- werhede	187 586	207 135	181 340	Basic non-ferrous metal in- dustries
Metaalprodukte, uitgeson- derd masjinerie	487 198	496 101	437 076	Metal products, excluding machinery
Masjinerie en uitrusting	386 723	391 750*	355 229	Machinery and equipment
Elektriese masjinerie	358 211	345 932	312 324	Electrical machinery
Motorvoertuie, -onderdele en -toebehore	667 200	603 546	494 846	Motor vehicles, parts and accessories
Vervoeruitrusting, uitge- sonderd motorvoertuie, -onderdele en -toebehore	64 561	53 283	62 805	Transport equipment, exclu- ding motor vehicles, parts and accessories
Professionele en weten- skaplike, meet- en kon- trole-uitrusting en fotografiese en optiese goedere	25 434	23 034	22 372	Professional and scienti- fic, measuring and con- trolling equipment and photographic and optical goods
Ander nywerhede	90 588	89 136*	64 255	Other industries

* Hersien

* Revised

TABEL 4 - WAARDE VAN ONVOLTOOIDE BESTELLINGS -
UITGESOEKTE SUBGROEPE

TABLE 4 - VALUE OF UNFILED ORDERS -
SELECTED SUBGROUPS

R1 000

Sekere fabriekswese- subgroepe	Werklike waardes Actual values			Certain manufacturing sub- groups
	Junie June	Mei May	Junie June	
	1987		1986	
Komberse en spin, weef en afwerk van tekstiel- stowwe	394 362	390 874*	347 032	Blankets and spinning, wea- ving and finishing of tex- tiles
Meubel- en gordynstowwe, skuinsband en borduurwerk	24 959	25 096	16 628	Soft furnishings, bias binding and embroidery
Tente, bokseile, seile en ander seildoekgoedere en motortekstiele	950	983	3 670	Tents, tarpaulins, sails and other canvas goods and automotive textiles
Breifabriek	144 776	145 818*	125 916	Knitting mills
Klerasie, uitgesonderd skoesiel	372 107	372 601	322 770*	Wearing apparel, excluding footwear
Saag van hout uit ronde blokke	12 536	9 306	10 770	Sawmilling from the round log
Bord - gelamelleer, laag- hout, partikel, ens.	12 841	13 229	13 509	Board - laminated, plywood, particle, etc.
Timmer- en skrynwerk, wattelbas en ander saag- meulprodukte	9 296	9 897	7 858	Carpentry and joinery, wat- tlebark and other sawmill products
Meubels (hout)	56 329	57 318*	51 215	Furniture (wood)
Pulp, papier en bordpa- pier en veselbord	51 305	73 400	70 705	Pulp, paper and paperboard and fibreboard
Ligte en swaar verpakkings	89 593	81 770	65 865	Light and heavy packaging
Verf, vernis en lakverniss	7 215	5 701	5 734	Paints, varnishes and lac- quers
Basiese yster- en staal- nywerhede	1 132 882	1 090 484	1 161 437	Basic iron and steel indus- tries
Ysterpyp- en buisver- vaardiging	109 696	116 409	100 396	Steel pipe and tube mills
Basiese nie-ystermetaal- nywerhede	272 874	281 717*	186 717	Basic non-ferrous metal in- dustries
Algemene hardware, hand- gereedskap en tafelgerei	14 682	13 706	9 323	General hardware, handtools and cutlery
Meubels (metaal)	17 965	14 868	16 881*	Furniture (metal)
Struktuurmetaalprodukte	697 799	699 227	674 904	Structural metal products
Tingoodere	25 784	19 023	19 781	Tinware
Kabels, draadgoedere, hek- ke en vere	94 152	110 525	94 741	Cables, wire products, gates and springs
Artikels voorsien van kop- pe en skroefdraad	19 185	16 996	11 474	Headed and threaded artic- les
Alle ander metaalgoedere, nie elders geklassifiseer nie	230 107	233 117	223 926	All other metal products, not elsewhere classified
Elektriese nywerheidsma- sjinerie en -apparaat	431 292	429 583	379 858	Electrical industrial ma- chinery and apparatus
Radio-, televisie- en kommunikasie-uitrusting en apparaat	468 216	432 537*	426 500*	Radio, television and com- munication equipment and apparatus
Elektriese toestelle en huishoudelike goedere	15 977	16 193	13 569	Electrical appliances and housewares
Geïsoleerde draad en ka- bels	66 180	64 651	73 363	Insulated wire and cables
Droë- en natselbatterye	4 508	5 038	3 800	Dry and wet cell batteries
Elektriese goedere, nie elders geklassifiseer nie	31 420	34 538*	19 224*	Electrical goods, not else- where classified
Motorvoertuie	274 369	292 468	166 010*	Motor vehicles
Motorvoertuigonderdele	116 490	111 678	79 821	Motor vehicle parts

* Hersien

* Revised

TABEL 4 - WAARDE VAN ONVOLTOOIDE BESTELLINGS -
UITGESOEKTE SUBGROEPE
(AFGESLUIT)

TABLE 4 - VALUE OF UNFILED ORDERS -
SELECTED SUBGROUPS
(CONCLUDED)

R1 000

Sekere fabriekswese- subgroepe	Seisoensaangepaste waardes Seasonally adjusted values			Certain manufacturing sub- groups
	Junie June	Mei May	Junie June	
	1987		1986*	
Komberse en spin, weef en afwerk van tekstiel- stowwe	402 410	381 340*	353 878	Blankets and spinning, weaving and finishing of textiles
Meubel- en gordynstowwe, skuinsband en borduurwerk	23 218	24 389	15 490	Soft furnishings, bias binding and embroidery
Tente, bokseile, seile en ander seildoekgoe- dere en motortekstiele	885	1 014	3 434	Tents, tarpaulins, sails and other canvas goods and automotive textiles
Breifabriek	156 854	153 170*	136 574	Knitting mills
Klerasie, uitgesonderd skoeisel	344 225	339 036	299 416	Wearing apparel, excluding footwear
Saag van hout uit ronde blokke	13 821	9 391	11 860	Sawmilling from the round log
Bord - gelamelleer, laag- hout, partikel, ens.	13 404	13 823	13 924	Board - laminated, plywood, particle, etc.
Timmer- en skrynwerk, wattelbas en ander saag- meulprodukte	9 132	9 599	7 740	Carpentry and joinery, wattlebark and other saw- mill products
Meubels (hout)	56 783	56 582*	51 685	Furniture (wood)
Pulp, papier en bordpa- pier en veselbord	49 143	67 775	67 733	Pulp, paper and paper- board and fibreboard
Ligte en swaar verpakings	84 842	81 121	62 421	Light and heavy packaging
Verf, vernis en lakvernis	6 650	5 348	5 299	Paints, varnishes and lac- quers
Basiese yster- en staal- nywerhede	1 074 841	1 061 815	1 100 888	Basic iron and steel in- dustries
Ysterpyp- en buisver- vaardiging	104 572	110 655	95 563	Steel pipe and tube mills
Basiese nie-ystermetaal- nywerhede	275 630	297 170*	188 619	Basic non-ferrous metal industries
Algemene hardeware, hand- gereedskap en tafelgerei	15 278	14 086	9 673	General hardware, hand- tools and cutlery
Meubels (metaal)	18 276	15 817	17 155	Furniture (metal)
Struktuurmetaalprodukte	693 637	696 441	670 488	Structural metal products
Tingoedere	28 396	19 919	21 650	Tinware
Kabels, draadgoedere, hek- ke en vere	99 737	106 994	100 364	Cables, wire products, gates and springs
Artikels voorsien van kop- pe en skroefdraad	18 376	16 141	10 965	Headed and threaded artic- les
Alle ander metaalgoedere, nie elders geklassifi- seer nie	210 528	223 078	205 814	All other metal products, not elsewhere classified
Elektriese nywerheidsma- sjinerie en -apparaat	427 022	438 350	376 470	Electrical industrial ma- chinery and apparatus
Radio-, televisie- en kom- munikasie-uitrusting en apparaat	468 685	429 104*	427 355	Radio, television and com- munication equipment and apparatus
Elektriese toestelle en huishoudelike goedere	15 710	14 368	13 316	Electrical appliances and housewares
Geïsoleerde draad en ka- bels	67 393	70 734	74 632	Insulated wire and cables
Droë- en natsel batterye	4 347	4 872	3 668	Dry and wet cell batteries
Elektriese goedere, nie elders geklassifiseer nie	33 640	37 258*	20 582	Electrical goods, not else- where classified
Motorvoertuie	266 896	251 477	161 697	Motor vehicles
Motorvoertuigonderdele	108 162	105 158	74 132	Motor vehicle parts

* Hersien

* Revised