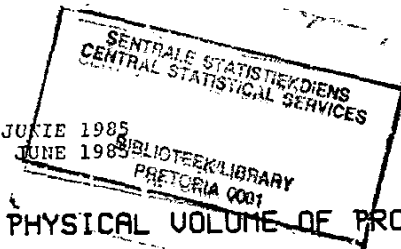




Republiek van Suid-Afrika
Republic of South Africa

P.10.2

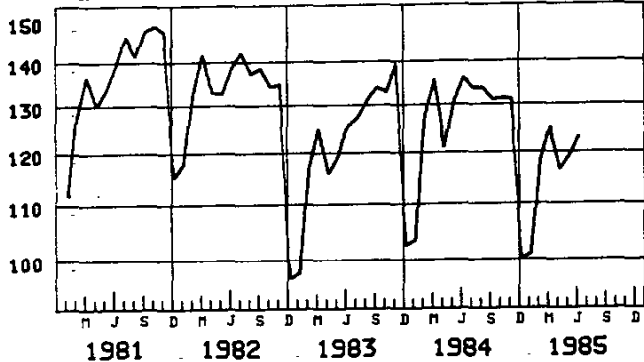
PRODUKSIE EN VERKOPE - FABRIEKSEWESE: JUNIE 1985
PRODUCTION AND SALES - MANUFACTURING: JUNE 1985



FISIESE VOLUME VAN PRODUKSIE

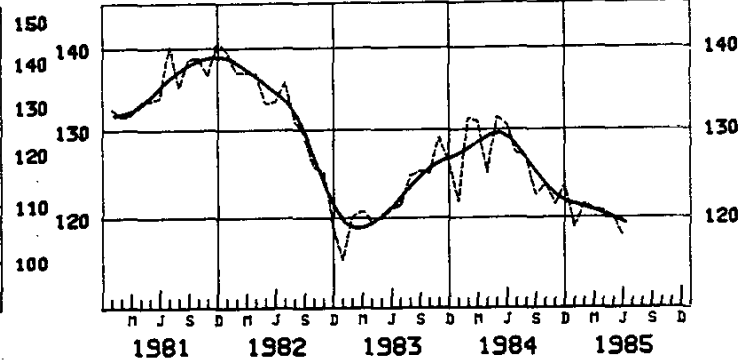
BASIS/BASE 1975 = 100

WERKLIKE INDEKS ACTUAL INDEX



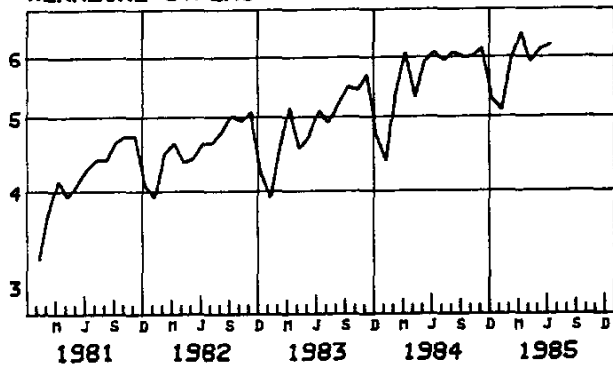
PHYSICAL VOLUME OF PRODUCTION

SEISOENSAANGEPAS & TENDENSSIKLUS SEASONALLY ADJUSTED & TREND CYCLE



WAARDE VAN VERKOPE, R-BILJOEN

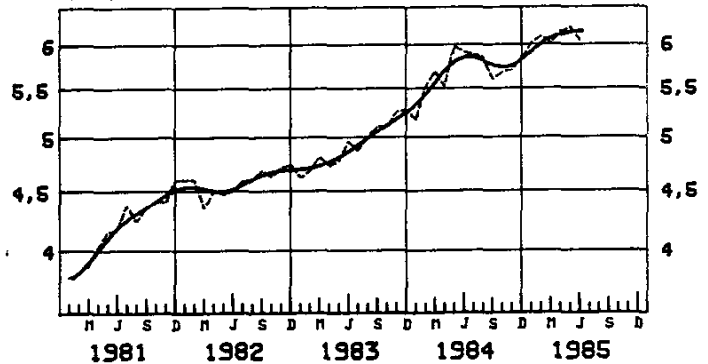
WERKLIKE SYFERS ACTUAL FIGURES



Skaal: Semi-Logaritmies Scale: Semi-Logarithmic

VALUE OF SALES, R-BILLION

SEISOENSAANGEPAS & TENDENSSIKLUS SEASONALLY ADJUSTED & TREND CYCLE



1. OPSOMMING - TOTAAL FABRIEKSEWESE - INDEKS VAN FISIESE VOLUME VAN PRODUKSIE

1. SUMMARY - TOTAL MANUFACTURING - INDEX OF PHYSICAL VOLUME OF PRODUCTION

Tydperk Period	Indeks Index	Persentasieverandering Percentage change
<u>Werklik - Actual</u>		
April 1985 - Junie/June 1985	119,8	
April 1984 - Junie/June 1984	129,3	-7,3
<u>Seisoenskommeling uitgeskakel Seasonal variation eliminated</u>		
April 1985 - Junie/June 1985	120,0	
Januarie/January 1985 - Maart/March 1985	120,9	-0,7

[Signature]
HOOF: SENTRALE STATISTIEKDIENS
CHIEF: CENTRAL STATISTICAL SERVICES

TABEL 1 - INDEKSE VAN DIE FISIIESE VOLUME VAN
FABRIEKSPRODUKSIE - TOTAAL
HISTORIESE TABEL

TABLE 1 - INDICES OF THE PHYSICAL VOLUME
OF MANUFACTURING PRODUCTION - TOTAL
HISTORICAL TABLE

BASIS 1975 = 100 BASE

Maand Month	1964	1965	1966	1967	1968	1969	1970	1971	1972	1973	1974
WERKLIKE INDEKSE - ACTUAL INDICES											
J	40,3	44,6	46,9	52,3	56,0	60,0	63,7	69,4	70,3	76,5	84,7
F	46,7	50,6	52,8	58,7	63,6	64,9	71,6	75,3	82,5	84,5	93,3
M	46,6	56,1	58,7	61,2	63,8	68,2	72,9	84,8	86,3	91,8	97,7
A	48,4	50,7	52,2	59,1	60,8	67,8	74,9	78,1	78,7	84,0	93,2
M	47,1	50,5	54,0	62,6	63,0	70,5	73,0	76,0	82,8	95,2	98,6
J	48,9	53,7	56,9	64,1	62,7	72,1	76,7	82,3	85,5	90,6	97,4
J	50,4	53,1	57,0	60,3	67,3	76,1	79,8	83,5	82,6	94,2	103,1
A	49,9	54,4	61,3	64,5	66,4	73,4	76,8	83,5	88,7	100,0	102,7
S	52,6	57,0	60,6	62,6	64,8	74,1	78,0	84,1	84,2	93,5	99,0
O	53,1	54,4	60,4	63,1	70,1	77,7	81,1	84,6	88,8	100,4	105,0
N	52,4	57,8	62,9	66,1	68,1	75,1	80,0	86,6	93,2	101,5	102,8
D	45,4	44,9	49,7	50,9	55,2	60,2	69,3	68,6	70,4	73,1	76,4
Jaar Year	48,5	52,3	56,1	60,5	63,5	70,7	74,8	79,7	82,8	90,4	96,2
SEISOENSKOMMELING UITGESKAKEL - SEASONAL VARIATION ELIMINATED											
J	45,6	50,5	53,0	59,2	63,4	68,0	72,1	78,5	79,7	86,7	96,0
F	47,4	51,5	53,7	59,6	64,7	65,9	72,8	76,6	84,0	86,0	95,0
M	45,2	54,5	57,3	60,0	62,7	66,8	71,0	82,2	83,2	88,2	93,4
A	49,5	51,9	53,4	60,6	62,3	69,5	76,7	80,1	80,7	86,3	95,6
M	47,4	50,7	54,1	62,4	62,6	70,0	72,5	75,5	82,2	94,2	97,5
J	47,8	52,3	55,3	62,3	60,8	70,0	74,4	80,1	83,4	88,5	95,0
J	49,0	51,4	54,8	57,5	63,7	71,7	75,2	78,9	78,4	89,3	98,1
A	47,6	51,8	58,4	61,4	63,3	70,2	73,5	79,5	83,8	94,1	96,4
S	49,3	53,7	57,5	59,9	62,4	71,8	75,8	82,0	82,1	91,4	96,6
O	50,4	51,5	57,2	59,6	66,0	72,8	76,1	79,3	83,3	94,0	98,4
N	48,8	53,9	58,7	62,0	64,1	70,9	75,4	81,3	87,1	94,8	96,1
D	53,4	53,0	59,0	60,6	65,9	71,9	83,3	83,1	86,1	90,5	95,0

BASIS 1975 = 100 BASE

Maand Month	1975	1976	1977	1978	1979	1980	1981	1982	1983	1984	1985
WERKLIKE INDEKSE - ACTUAL INDICES											
J	87,9	91,0	86,3	90,8	91,6	101,4	112,2	118,1	98,1	103,6	101,2*
F	95,7	101,8	96,3	99,0	108,6	119,6	128,1	133,2	117,0	128,0	118,6*
M	96,5	108,9	105,3	105,3	116,9	128,4	136,8	142,0	125,1	135,6	125,2*
A	102,5	100,9	95,2	100,9	108,6	123,1	130,2	133,0	116,0	121,1	116,7*
M	100,3	99,2	100,1	106,3	117,1	126,4	133,6	132,7	119,4	130,8*	119,4*
J	103,2	106,6	104,2	111,5	119,0	130,6	139,2	138,6	125,8	136,0	123,2
J	107,5	108,1	100,3	107,5	118,0	132,4	146,4	142,4	127,5	133,7*	
A	101,8	109,1	103,3	114,1	121,2	131,5	141,5	137,3	131,3	133,8*	
S	104,1	107,6	102,6	109,3	121,9	138,4	147,9	138,5	134,1	131,1*	
O	111,2	105,6	103,4	112,5	127,4	141,9	148,9	134,3	133,0	131,5	
N	106,8	110,0	103,1	117,2	128,5	140,5	147,4	134,9	139,3	131,2*	
D	82,4	80,0	82,8	89,6	100,2	108,1	115,4	97,1	102,7	100,2*	
Jaar Year	100,0	102,4	98,6	105,3	114,9	126,9	135,6	131,8	122,4	126,4	
SEISOENSKOMMELING UITGESKAKEL - SEASONAL VARIATION ELIMINATED											
J	99,6	103,2	97,9	103,2	103,9	115,0	127,4	134,0	116,4	123,0	120,2*
F	97,3	103,7	98,0	100,9	110,6	122,5	131,1	136,4	120,1	131,4	121,8*
M	92,4	104,1	100,7	100,7	112,0	123,5	131,6	136,5	120,8	131,0	121,0*
A	105,3	103,5	97,6	103,8	111,6	126,6	133,8	136,6	119,6	125,1	120,7*
M	98,9	97,6	98,5	105,1	116,1	125,8	133,7	133,4	120,6	132,4*	121,0*
J	100,2	102,9	100,0	107,1	114,6	126,9	135,2	134,5	122,1	131,9	118,2
J	102,6	103,7	97,0	104,8	115,3	126,8	140,3	136,4	120,7	126,4*	
A	95,8	103,0	98,1	109,2	116,4	126,4	136,6	133,0	125,5	127,9*	
S	101,3	104,3	99,1	105,3	116,6	131,0	139,5	128,5	124,1	121,2*	
O	104,4	99,6	97,7	106,2	119,6	133,2	139,8	124,8	123,7	122,4	
N	99,9	103,0	96,2	109,3	119,5	131,7	138,0	126,2	130,3	122,6*	
D	102,6	98,9	101,7	109,0	121,2	130,5	139,2	117,0	123,7	120,7*	

* Hersien

* Revised

TABEL 2 - INDEKSE VAN DIE FISIESE VOLUME VAN
FABRIEKSPRODUKSIE - HOOFGROEPE

TABLE 2 - INDICES OF THE PHYSICAL VOLUME OF
MANUFACTURING PRODUCTION - MAJOR GROUPS

BASIS 1975 = 100 BASE

Fabriekswese Hoofgroepe	Gewigte Weights	Jaar Year 1984	Werklike indekse Actual indices			Manufacturing Major groups
			Junie June	Mei May	Junie June	
			1985		1984	
TOTAAL	100,0	126,4	123,2	119,4*	136,0*	TOTAL
Voedsel	10,7	133,1	138,7	130,5*	131,2	Food
Drank	2,7	158,9*	138,2	166,2	141,7*	Beverages
Tabakprodukte	0,6	119,8	117,4	112,1	115,4	Tobacco products
Tekstielstowwe	5,2	123,2	129,8	126,1	131,1	Textiles
Klerasie, uitgesonderd skoeisel	3,6	139,6*	126,6	117,4	165,1*	Wearing apparel, exclu- ding footwear
Leer en leerprodukte	0,5	97,5	97,5	94,8*	99,9	Leather and leather pro- ducts
Skoeisel	1,2	123,5	111,1	124,5*	122,0	Footwear
Hout en houtprodukte, uitgesonderd meubels	1,8	115,4	103,1	90,4	118,7	Wood and wood products, excluding furniture
Meubels (hout)	1,4	111,2	99,8	102,3	124,8	Furniture (wood)
Papier en papierpro- dukte	3,7	138,1	152,6	138,7	158,0	Paper and paper products
Drukkerwerk en uitgewery	4,0	135,1	138,6	138,2	138,4	Printing and publishing
Nywerheidschemikalieë	4,0	135,3	122,7	128,0*	147,9	Industrial chemicals
Ander chemiese produkte	7,4	132,5	137,8	131,2*	139,2	Other chemical products
Rubberprodukte	1,7	99,4	102,8	93,0	111,6	Rubber products
Plastiekprodukte	1,6	130,3	110,3	119,2	140,1	Plastic products
Pottebakkersware	0,2	81,9	71,2	76,6	87,4	Pottery
Glas en glasprodukte	0,8	118,0	91,3	99,9	114,8	Glass and glass products
Ander nie-metaalhoudende mineraalprodukte	4,3	119,4	99,7	102,6	132,0	Other non-metallic mine- ral products
Basiese yster- en staalnywerhede	10,5	150,3	172,3	161,5*	159,4	Basic iron and steel in- dustries
Basiese nie-ysterne- taalnywerhede	2,5	176,7	176,1	174,8	185,3	Basic non-ferrous metal industries
Metaalprodukte, uitge- sonderd masjinerie	9,5	92,5	89,0	88,4*	102,2*	Metal products, exclud- ing machinery
Masjinerie en uitrusting	7,3	127,8	111,8	108,6*	154,1	Machinery and equipment
Elektriese masjinerie	5,9	113,5	102,6	95,9	127,2	Electrical machinery
Motorvoertuie, -onder- dele en -toebehore	5,2	110,6	77,7	76,3*	135,7	Motor vehicles, parts and accessories
Vervoeruitrusting, uitgesonderd motor- voertuie, -onderdele en -toebehore	2,0	78,6	63,0	64,1	76,4	Transport equipment, excluding motor vehi- cles, parts and acces- sories
Professionele en weten- skaplike, meet- en kontrole-uitrusting en fotografiese en op- tiese goedere	0,4	119,5	131,8	123,5	124,8	Professional and scienti- fic, measuring and controlling equipment and photographic and optical goods
Ander nywerhede	1,3	124,7	135,1	122,7*	124,7	Other industries

* Hersien

* Revised

TABEL 2 - INDEKSE VAN DIE FISIESE VOLUME VAN
FABRIEKSPRODUKSIE - HOOPGROEPE
(AFGESLUIT)

TABLE 2 - INDICES OF THE PHYSICAL VOLUME OF
MANUFACTURING PRODUCTION - MAJOR GROUPS
(CONCLUDED)

BASIS 1975 = 100 BASE

Fabriekswese Hoofgroepe	Seisoenskommeling uitgeskakel Seasonal variation eliminated			Manufacturing Major groups
	Junie June	Mei May	Junie June	
	1985		1984	
TOTAAL	118,2	121,0*	131,9*	TOTAL
Voedsel	136,7	131,0*	129,4	Food
Drank	126,9	174,0	130,2*	Beverages
Tabakprodukte	112,6	119,5	110,6	Tobacco products
Tekstielstowwe	126,9	125,3	128,2	Textiles
Klerasie, uitgesonderd skoeisel	120,2	121,0	156,8*	Wearing apparel, exclu- ding footwear
Leer en leerprodukte	97,9	98,3*	100,3	Leather and leather pro- ducts
Skoeisel	106,6	126,7*	117,1	Footwear
Hout en houtprodukte, uitgesonderd meubels	96,5	90,4	111,1	Wood and wood products, excluding furniture
Meubels (hout)	100,2	106,5	125,4	Furniture (wood)
Papier en papierprodukte	148,2	147,1	153,4	Paper and paper products
Drukwerk en uitgewery	135,4	142,3	135,2	Printing and publishing
Nywerheidschemikalieë	124,4	136,2*	150,2	Industrial chemicals
Ander chemiese produkte	138,6	138,1*	140,0	Other chemical products
Rubberprodukte	95,7	86,1	103,9	Rubber products
Plastiekprodukte	104,9	117,2	133,3	Plastic products
Pottebakkersware	72,4	77,3	88,8	Pottery
Glas en glasprodukte	85,9	109,7	108,1	Glass and glass products
Ander nie-metaalhoudende mineraalprodukte	96,8	100,1	128,3	Other non-metallic mi- neral products
Basiese yster- en staal- nywerhede	167,0	153,2*	154,5	Basic iron and steel in- dustries
Basiese nie-ystermetaal- nywerhede	163,7	167,8	172,4	Basic non-ferrous metal industries
Metaalprodukte, uitgeson- derd masjinerie	87,6	88,4*	100,6*	Metal products, exclu- ding machinery
Masjinerie en uitrusting	107,2	109,1*	147,8	Machinery and equipment
Elektriese masjinerie	98,5	100,9	122,2	Electrical machinery
Motorvoertuie, -onderdele en -toebehore	73,0	73,6*	127,7	Motor vehicles, parts and accessories
Vervoeruitrusting, uitge- sonderd motorvoertuie, -onderdele en -toebehore	61,5	63,3	74,6	Transport equipment, ex- cluding motor vehicles, parts and accessories
Professionele en wetenskap- like, meet- en kontrole- uitrusting en fotografiese en optiese goedere	125,3	128,4	118,7	Professional and scienti- fic, measuring and con- trolling equipment and photographic and optical goods
Ander nywerhede	131,3	128,6*	121,2	Other industries

* Hersien

* Revised

TABEL 3 - WAARDE VAN VERKOPE - FABRIEKSEWE

TABLE 3 - VALUE OF SALES - MANUFACTURING

R1 000

Fabriekswese Hoofdgroepe	Jaar Year 1984	Werklike waardes Actual values			Manufacturing Major groups
		Junie June	Mei May	Junie June	
		1985		1984	
Totaal	68 378 212*	6 215 784	6 118 631*	6 070 158	Total
Voedsel	10 349 103	988 854	1 014 941	898 565	Food
Drank	3 059 748	232 733	264 929	203 501	Beverages
Tabakprodukte	827 467	74 467	72 195	66 730	Tobacco products
Tekstielstowwe	2 667 316*	261 048	260 462*	264 645	Textiles
Klerasie, uitgesonderd skoewisel	1 834 974	140 723	136 781*	138 165	Wearing apparel, exclud- ing footwear
Leer en leerprodukte	322 513	28 419	31 684	24 631	Leather and leather pro- ducts
Skoewisel	701 604	59 169	65 147*	53 552	Footwear
Hout en houtprodukte, uitgesonderd meubels	1 148 845	95 172	94 566	96 913	Wood and wood products, excluding furniture
Meubels (hout)	624 270	50 238	50 450	60 193	Furniture (wood)
Papier en papierprodukte	2 601 166	250 613	218 375	242 019	Paper and paper products
Drukwerk en uitgewery	1 518 196	143 764	143 466	127 180	Printing and publishing
Nywerheidschemikalieë	3 829 742	353 877	319 644*	303 011	Industrial chemicals
Ander chemiese produkte	9 170 712	923 403	880 320*	821 242	Other chemical products
Rubberprodukte	820 395	72 394	103 732*	71 712	Rubber products
Plastiekprodukte	1 129 735	95 015	94 744*	101 582	Plastic products
Pottebakkersware	90 230	8 008	7 469	8 915	Pottery
Glas en glasprodukte	450 901	33 733	43 936	34 222	Glass and glass products
Ander nie-metaalhoudende demineraalprodukte	2 214 321	173 240	170 655	208 618	Other non-metallic mine- ral products
Basiese yster- en staalnywerhede	4 809 619	516 702	485 137	450 069	Basic iron and steel industries
Basiese nie-ysterme- taalnywerhede	1 660 527	166 951	160 058	152 846	Basic non-ferrous metal industries
Metaalprodukte, uitge- sonderd masjinerie	5 076 699	446 330	432 536*	477 558	Metal products, excluding machinery
Masjinerie en uitrusting	3 942 438*	333 983	316 042	375 434	Machinery and equipment
Elektriese masjinerie	2 737 521*	255 713	239 009	253 939	Electrical machinery
Motorvoertuie, -onder- dele en -toebehore	5 290 777	380 754	383 123*	514 324	Motor vehicles, parts and accessories
Vervoeruitrusting, uit- gesonderd motorvoer- tuie, -onderdele en -toebehore	702 513	59 835	63 481*	54 343	Transport equipment, ex- cluding motor vehicles, parts and accessories
Professionele en weten- skaplike, meet- en kontrole-uitrusting en fotografiese en op- tiese goedere	157 539	17 290	17 765	12 763	Professional and scienti- fic, and measuring and controlling equipment and photographic and optical goods
Ander nywerhede	639 340	53 356	47 984*	53 485	Other industries

* Hersien

* Revised

TABEL 3 - WAARDE VAN VERKOPE - FABRIEKSEWESE
(AFGESLUIT)

TABLE 3 - VALUE OF SALES - MANUFACTURING
(CONCLUDED)

R1 000

Fabriekswese Hoefgroepe	Seisoenskommeling uitgeskakel Seasonal variation eliminated			Manufacturing Major groups
	Junie June	Mei May	Junie June	
	1985		1984	
Totaal	6 017 216	6 224 447*	5 881 936	Total
Voedsel	980 034	1 012 915	890 082	Food
Drank	242 178	278 873	212 026	Beverages
Tabakprodukte	70 252	73 593	62 919	Tobacco products
Tekstielstowwe	251 008	251 654*	254 466	Textiles
Klerasie, uitgesonderd skoetsel	154 981	147 076*	152 121	Wearing apparel, excluding footwear
Leer en leerprodukte	30 265	31 779	26 169	Leather and leather products
Skoetsel	59 169	67 791*	53 685	Footwear
Hout en houtprodukte, uit- gesonderd meubels	95 940	95 329	97 393	Wood and wood products, ex- cluding furniture
Meubels (hout)	49 741	52 226	59 571	Furniture (wood)
Papier en papierprodukte	246 424	214 725	238 023	Paper and paper products
Drukwerk en uitgewery	147 602	146 394	130 655	Printing and publishing
Nywerheidschemikalieë	359 997	329 191*	308 758	Industrial chemicals
Ander chemiese produkte	873 607	907 546*	776 956	Other chemical products
Rubberprodukte	68 816	98 138*	68 275	Rubber products
Plastiekprodukte	89 637	96 285*	95 913	Plastic products
Pottebakkersware	7 737	7 161	8 583	Pottery
Glas en glasprodukte	37 775	48 388	38 447	Glass and glass products
Ander nie-metaalhoudende mineraalprodukte	162 667	172 031	196 068	Other non-metallic mineral products
Basiese yster- en staalny- werhede	470 585	455 100	409 593	Basic iron and steel indus- tries
Basiese nie-ystermetaalny- werhede	160 530	158 788	146 873	Basic non-ferrous metal in- dustries
Metaalprodukte, uitgeson- derd masjinerie	419 089	442 719*	449 313	Metal products, excluding machinery
Masjinerie en uitrusting	299 268	317 630	336 712	Machinery and equipment
Elektriese masjinerie	245 406	249 487	243 703	Electrical machinery
Motorvoertuie, -onderdele en -toebehore	364 010	375 979*	501 263	Motor vehicles, parts and accessories
Vervoeruitrusting, uitge- sonderd motorvoertuie, -onderdele en -toebehore	57 589	68 554*	52 253	Transport equipment, exclu- ding motor vehicles, parts and accessories
Professionele en weten- skaplike, meet- en kon- trole-uitrusting en fotografiese en optiese goedere	19 105	18 641	14 041	Professional and scienti- fic, measuring and con- trolling equipment and photographic and optical goods
Ander nywerhede	51 403	49 776*	51 378	Other industries

* Hersien

* Revised

TABEL 4 - WAARDE VAN ONVOLTOOIDE BESTELLINGS -
UITGESOEKTE SUBGROEPE

TABLE 4 - VALUE OF UNFULFILLED ORDERS -
SELECTED SUBGROUPS

RI 000

Sekere fabriekswese- subgroepe	Werklike waardes Actual values			Certain manufacturing sub- groups
	Junie June	Mei May	Junie June	
	1985		1984	
Komberse en spin, weef en afwerk van tekstiel- stowwe	264 722	276 411	230 716	Blankets and spinning, wea- ving and finishing of tex- tiles
Meubel- en gordynstowwe, skuinsband en borduurwerk	10 245	10 211*	10 069	Soft furnishings, bias binding and embroidery
Sakke en sakkies van stuk- goedere	7 422	7 368	10 517	Bags and sacks from piece goods
Tente, bokseile, seile en ander seildoekgoedere en motortekstiele	2 717	3 873	5 366	Tents, tarpaulins, sails and other canvas goods and automotive textiles
Breifabriek	71 863	72 327	84 322	Knitting mills
Klerasie, uitgesonderd skoeisel	288 057	302 516	327 038	Wearing apparel, excluding footwear
Saag van hout uit ronde blokke	14 687	14 784	12 150	Sawmilling from the round log
Bord - gelamelleer, laag- hout, partikel, ens.	11 553	13 225	13 736	Board - laminated, plywood, particle, etc.
Timmer- en skrynerwerk, wattelbas en ander saag- meulprodukte	6 433	5 507	9 568	Carpentry and joinery, wat- tlebark and other sawmill products
Meubels (hout)	37 691	36 225	44 901	Furniture (wood)
Pulp, papier en bordpa- pier en veselbord	49 385	50 183	52 229	Pulp, paper and paperboard and fibreboard
Ligte en swaar verpakkings	51 880	50 238	57 185	Light and heavy packaging
Verf, vernis en lakverniss	6 940	6 679	5 092	Paints, varnishes and lac- quers
Basiese yster- en staal- nywerhede	858 867	867 418*	782 847	Basic iron and steel indus- tries
Ysterpyp- en buis ver- vaardiging	72 814	54 604*	49 855	Steel pipe and tube mills
Basiese nie-ystermetaal- nywerhede	154 982	132 725*	132 462	Basic non-ferrous metal in- dustries
Algemene hardeware, hand- gereedskap en tafalgerei	6 457	6 530	7 869	General hardware, handtools and cutlery
Meubels (metaal)	12 513	12 935*	20 764	Furniture (metal)
Struktuurmetaalprodukte	749 365	734 514	639 737	Structural metal products
Tinggoedere	16 328	17 013*	13 440	Tinware
Kabels, draadgoedere, hek- ke en vere	75 007	85 549	84 069	Cables, wire products, gates and springs
Artikels voorsien van kop- pe en skroefdraad	11 369	12 194	16 903	Headed and threaded artic- les
Alle ander metaalgoedere, nie elders geklassifiseer nie	74 984	72 955	90 246	All other metal products, not elsewhere classified
Elektriese nywerheidsma- sjinerie en -apparaat	296 181	295 656	301 873	Electrical industrial ma- chinery and apparatus
Radio-, televisie- en kommunikasie-uitrusting en apparaat	348 200	370 529	354 669	Radio, television and com- munication equipment and apparatus
Elektriese toestelle en huishoudelike goedere	7 841	7 041	5 787	Electrical appliances and housewares
Geïsoleerde draad en ka- bels	45 154	45 275	58 152	Insulated wire and cables
Droë- en natsel batterye	5 590	5 495	3 911	Dry and wet cell batteries
Elektriese goedere, nie elders geklassifiseer nie	17 212	17 918*	22 731	Electrical goods, not else- where classified
Motorvoertuie	154 747	148 785*	200 403	Motor vehicles
Motorvoertuigonderdele	90 264	90 883*	130 760	Motor vehicle parts

* Hersien

* Revised

TABEL 4 - WAARDE VAN ONVOLTOOIDE BESTELLINGS -
UITGESCERTE SUBGROEPE
(AFGESLUIT)

TABLE 4 - VALUE OF UNFILLED ORDERS -
SELECTED SUBGROUPS
(CONCLUDED)

R1 000				
Sekere fabriekswese- subgroepe	Seisoenskommeling uitgeskakeel Seasonal variation eliminated			Certain manufacturing sub- groups
	Junie June	Mei May	Junie June	
	1985		1984	
Komberse en spin, weef en afwerk van tekstiel- stowwe	268 481	276 411	234 733	Blankets and spinning, weaving and finishing of textiles
Meubel- en gordynstowwe, skuinsband en borduurwerk	9 263	9 481*	9 129	Soft furnishings, bias binding and embroidery
Sakke en sakkies van stukgoedere	6 809	6 390	9 679	Bags and sacks from piece goods
Tente, bokseile, seile en ander seildoekgoe- dere en motortekstiele	2 894	4 327	5 684	Tents, tarpaulins, sails and other canvas goods and automotive textiles
Breifabriek	78 368	75 106	91 911	Knitting mills
Klerasie, uitgesonderd skoeisel	279 667	287 290	317 172	Wearing apparel, excluding footwear
Saag van hout uit ronde blokke	16 211	15 529	13 322	Sawmilling from the round log
Bord - gelamelleer, laag- hout, partikel, ens.	11 717	13 733	14 032	Board - laminated, plywood, particle, etc.
Timmer- en skrynerwerk, wattelbas en ander saag- meulprodukte	6 252	5 176	9 334	Carpentry and joinery, wattlebark and other saw- mill products
Meubels (hout)	38 977	37 617	46 213	Furniture (wood)
Pulp, papier en bordpa- pier en veselbord	48 040	49 539	57 105	Pulp, paper and paper- board and fibreboard
Ligte en swaar verpakkings	50 369	49 157	55 429	Light and heavy packaging
Verf, vernis en lakvernis	6 686	7 307	4 918	Paints, varnishes and lac- quers
Basiese yster- en staal- nywerhede	820 312	860 534*	747 705	Basic iron and steel in- dustries
Ysterpyp- en buis ver- vaardiging	65 480	51 465*	45 002	Steel pipe and tube mills
Basiese nie-ystermetaal- nywerhede	153 296	131 802*	130 705	Basic non-ferrous metal industries
Algemene hardeware, hand- gereedskap en tafelgerei	6 263	6 576	7 628	General hardware, hand- tools and cutlery
Meubels (metaal)	12 589	12 214*	20 764	Furniture (metal)
Struktuurmetaalprodukte	737 564	696 882	630 904	Structural metal products
Tingoedere	16 991	17 220*	13 943	Tinware
Kabels, draadgoedere, hek- ke en vere	78 295	84 368	87 551	Cables, wire products, gates and springs
Artikels voorsien van kop- pe en skroefdraad	10 586	11 085	15 743	Headed and threaded artic- les
Alle ander metaalgoedere, nie elders geklassifi- seer nie	78 271	75 057	94 203	All other metal products, not elsewhere classified
Elektriese nywerheidsma- sjinerie en -apparaat	297 969	298 944	303 610	Electrical industrial ma- chinery and apparatus
Radio-, televisie- en kom- munikasie-uitrusting en apparaat	352 786	361 139	359 663	Radio, television and com- munication equipment and apparatus
Elektriese toestelle en huishoudelike goedere	7 605	6 823	5 631	Electrical appliances and housewares
Geisoleerde draad en ka- bels	44 929	45 230	57 881	Insulated wire and cables
Droe- en natsel batterye	5 698	5 213	3 950	Dry and wet cell batteries
Elektriese goedere, nie elders geklassifiseer nie	17 726	19 041*	23 338	Electrical goods, not else- where classified
Motorvoertuie	150 532	153 387*	194 717	Motor vehicles
Motorvoertuigonderdele	84 201	91 340*	121 955	Motor vehicle parts

* Hersien

* Revised