

PRETORIA
24 OKTOBER 1983

SENTRALE STATISTIEKDIENS
CENTRAL STATISTICAL SERVICES
Republiek van Suid-Afrika
Republic of South Africa

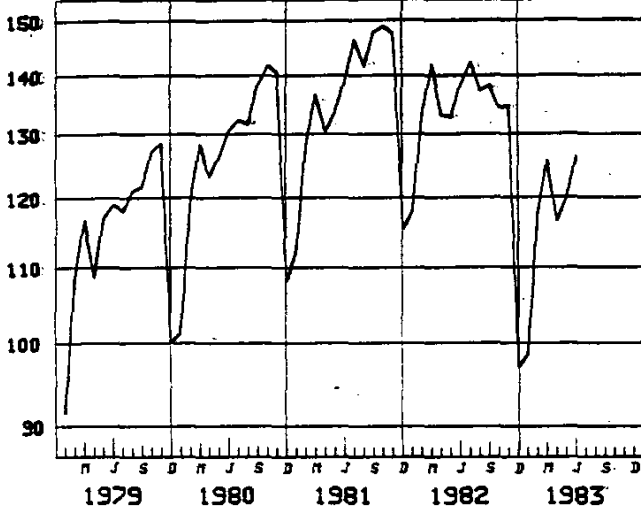
26/10/83
BIBLIOTEK/LIBRARY P.10.2
PRETORIA 8001
PRODUKSIE EN VERKOPE - FABRIEKSWISE: JUNIE 1983
PRODUCTION AND SALES - MANUFACTURING: JUNE 1983

PRETORIA
24 OCTOBER 1983

FISIIESE VOLUME
VAN PRODUKSIE

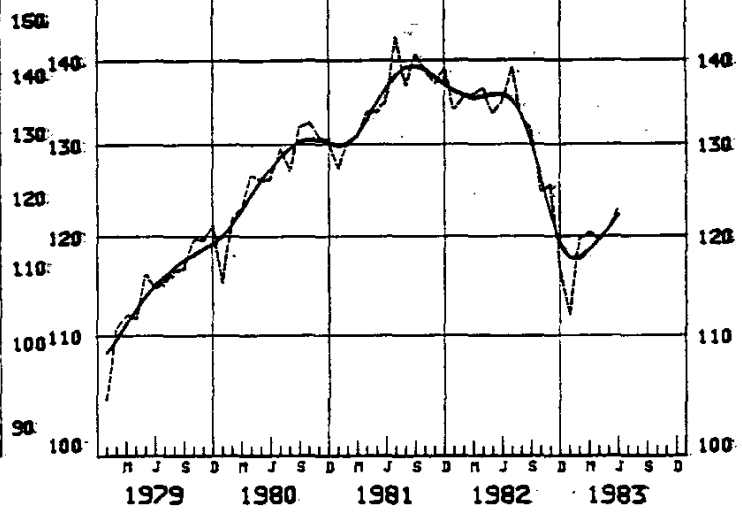
BASIS/BASE 1975 = 100

WERKLIKE INDEKS ACTUAL INDEX



PHYSICAL VOLUME
OF PRODUCTION

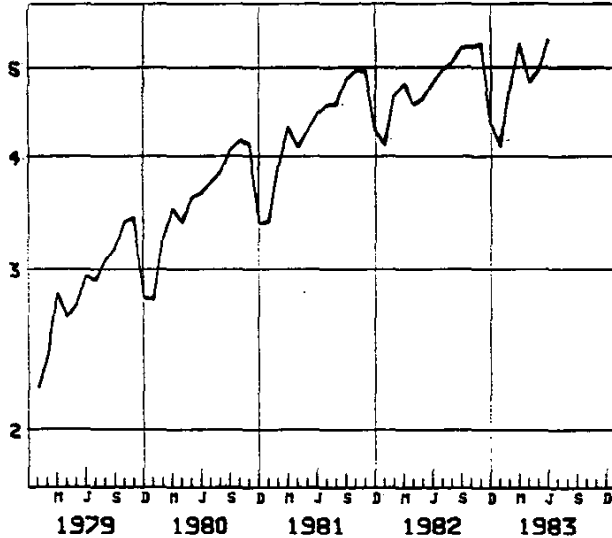
SEISOENSANGEPAS & TENDENSSIKLUS
SEASONALLY ADJUSTED & TREND CYCLE



WAARDE VAN
VERKOPE

R1 000
MILJOEN

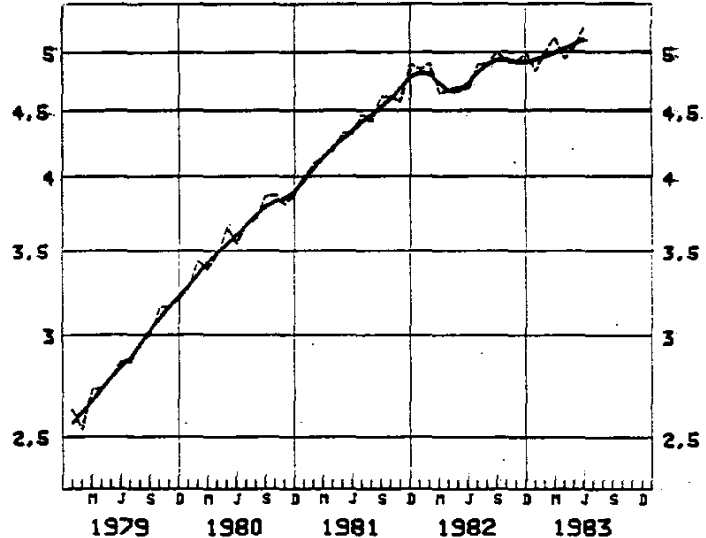
WERKLIKE SYFERS ACTUAL FIGURES



R1 000
MILLION

VALUE OF SALES

SEISOENSANGEPAS & TENDENSSIKLUS
SEASONALLY ADJUSTED & TREND CYCLE



Skaal: Semi-Logaritmies Scale: Semi-Logarithmic

1. OPSOMMING - TOTAAL FABRIEKSWISE - FISIIESE VOLUME

Seisoenskommeling uitgeskakel

1. SUMMARY - TOTAL MANUFACTURING - PHYSICAL VOLUME

Seasonal variation eliminated

Tydsperk Period	Indeks Index	Persentasieverandering Percentage change
April 1983 - Junie/June 1983	121,1	- 10,3
April 1982 - Junie/June 1982	135,0	
April 1983 - Junie/June 1983	121,1	+ 3,2
Jan. 1983 - Maart/March 1983	117,3	

2. ALGEMEEN

Hierdie Statistiese Nuusberig toon:

- (i) finale indekse van fisiese volume van fabrieksproduksie volgens fabriekswese-hoofgroepe;
- (ii) ramings van die totale waarde van verkope volgens fabriekswesehoofgroepe; en
- (iii) ramings van die waarde van onvoltooide bestellings vir sekere uitgesoekte fabriekswese-subgroepe.

Beide werklike en seisoenuitgeskakelde syfers word getoon vir die indekse van fisiese volume van fabrieksproduksie, die waarde van verkope en die waarde van onvoltooide bestellings.

3. INDEKSE

Die indekse is bereken op basis van maandelikse produksiegegevens wat van 'n aantal uitgesoekte fabrieks-inrigtings in die private sektor van die ekonomie, openbare korporasies en owerheidsondernemings ontvang is.

4. WAARDE VAN VERKOPE EN ONVOLTOOIDE BESTELLINGS

Die waarde van verkope en onvoltooide bestellings word tesame met die maandelikse produksiegegevens versamel. Die steekproefgegevens word verhef om beraamde totale te bekom deur middel van verheffingsfaktore, gebaseer op die 1976-Fabriekswesensus-gegevens.

4.1 Waarde van Verkope

Die waardes getoon verteenwoordig netto verkope (dit wil sê bruto verkope min terugsendings, kortings en ander aftrekkings) van eie vervaardigde artikels en netto bedrae gevra vir werk verrig.

4.2 Onvoltooide Bestellings

Sekere uitgesoekte fabriekswese-inrigtings is versoek om die verkoopswaarde van onvoltooide bestellings te bepaal sonder inagneming van kansellasies en van enige werk wat in verband met die bestellings verrig is of van voorrade waaruit dit gevul kan word.

Die waardes van onvoltooide bestellings word soos op die einde van die maand getoon. Onvoltooide bestellings van vorige maande oorgedra, is ingesluit.

2. GENERAL

This Statistical News Release shows:

- (i) final indexes of the physical volume of manufacturing production according to major manufacturing groups;
- (ii) estimates of the total value of sales according to major manufacturing groups; and
- (iii) estimates of the value of unfilled orders for certain selected manufacturing subgroups.

Both the actual and seasonally eliminated figures for the index of the physical volume of manufacturing production, the value of sales and the value of unfilled orders are shown.

3. INDEXES

The indexes were calculated on the basis of monthly production data received from a number of selected manufacturing establishments in the private sector of the economy, public corporations and government undertakings.

4. VALUE OF SALES AND UNFILLED ORDERS

Data relating to sales and unfilled orders are collected together with the monthly production data. The sample data are raised to obtain estimated totals by means of raising factors based on information obtained from the 1976 Census of Manufacturing.


4.1 Value of Sales

The values shown, represent net sales (i.e. gross sales less returns, discounts and other deductions) of own manufactured goods and net charges for work done.

4.2 Unfilled Orders

Certain selected manufacturing establishments were requested to determine the sales value of unfilled orders without taking into consideration cancellations and any work performed in connection with the orders or of stocks from which they can be filled.

The values of unfilled orders are shown as at the end of the month. Unfilled orders carried over from previous months are included.


HOOF: SENTRALE STATISTIEKDIENS
CHIEF: CENTRAL STATISTICAL SERVICES

TABEL 1 - INDEKSE VAN DIE FISIESE VOLUME VAN FABRIEKSWESE - TOTAAL
HISTORIESE TABEL

BASIS 1975 = 100 BASE

TABEL 1 - INDEKSE OF THE PHYSICAL VOLUME OF MANUFACTURING PRODUCTION - TOTAL
HISTORICAL TABLE

Maand Month	1964	1965	1966	1967	1968	1969	1970	1971	1972	1973	1974	1975	1976	1977	1978	1979	1980	1981	1982	1983
J	40,3	44,6	46,9	52,3	56,0	60,0	63,7	69,4	70,3	76,5	84,7	87,9	91,0	86,3	90,8	91,6	101,4	112,2	118,1	98,7*
F	46,7	50,6	52,3	58,7	63,6	64,9	71,6	73,3	82,5	84,5	93,3	95,7	101,8	96,3	99,0	108,6	119,6	128,1	133,2*	117,7*
M	46,6	56,1	58,7	61,2	63,8	68,2	72,9	84,8	86,3	91,8	97,7	96,5	108,9	105,3	105,3	116,9	128,4	136,8	142,0*	125,7*
A	48,4	50,7	52,2	59,1	60,8	67,8	74,9	78,1	78,7	84,0	93,2	102,5	100,9	95,2	100,9	108,6	123,1	130,2	133,0*	116,5*
M	47,1	50,5	54,0	62,6	63,0	70,5	73,0	76,0	82,8	95,2	98,6	100,3	99,2	100,1	106,3	117,1	126,4	133,6	132,7	120,0
J	48,9	53,7	56,9	64,1	62,7	72,1	76,7	82,3	85,5	90,6	97,4	103,2	106,6	104,2	111,5	119,0	130,6	139,2	138,6	126,2
J	50,4	53,1	57,0	60,3	67,3	76,1	79,8	83,5	82,6	94,2	103,1	107,5	108,1	100,3	107,5	118,0	132,4	146,4	142,4	
A	49,9	54,4	61,3	64,5	66,4	73,4	76,8	83,5	88,7	100,0	102,7	101,8	109,1	103,3	114,1	121,2	131,5	141,5	137,3	
S	52,6	57,0	60,6	62,6	64,8	74,1	78,0	84,1	84,2	93,5	99,0	104,1	107,6	102,6	109,3	121,9	138,4	147,9	136,4*	
O	53,1	54,4	60,4	63,1	70,1	77,7	81,1	84,6	88,8	100,4	105,0	111,2	105,6	103,4	112,5	127,4	141,9	148,9	134,2	
N	52,4	57,8	62,9	66,1	68,1	75,1	80,0	86,6	93,2	101,5	102,8	106,8	110,0	103,1	117,2	128,5	140,5	147,4	134,8	
D	45,4	44,9	49,7	50,9	55,2	60,2	69,3	68,6	70,4	73,1	76,4	82,4	80,0	82,8	89,6	100,2	108,1	115,4	97,0	
Jaar Year	48,5	52,3	56,1	60,5	63,5	70,0	74,8	79,7	82,8	90,4	96,2	100,0	102,4	98,6	105,3	114,9	126,9	135,6	131,8*	

MERKLIKE INDEKSE - ACTUAL INDEXES

SEISOENSKOMPELING UITGESKAKEL - SEASONAL VARIATION ELIMINATED

J	45,6	50,5	53,0	59,2	63,4	68,0	72,1	78,5	79,7	86,7	96,0	99,6	103,2	97,9	103,2	103,9	115,1	127,2	133,9	111,9*
F	47,4	51,5	53,7	59,6	64,7	65,9	72,8	76,6	84,0	86,0	95,0	97,3	103,7	98,0	100,9	110,6	121,9	130,4	135,5*	119,7*
M	45,2	54,5	57,3	60,0	62,7	66,8	71,0	82,2	83,2	88,2	93,4	92,4	104,1	100,7	100,7	112,0	123,0	130,9	135,9*	120,3*
A	49,5	51,9	53,4	60,6	62,3	69,5	76,7	80,1	80,7	86,3	95,6	105,3	103,5	97,6	103,8	111,6	126,5	133,7	136,6*	119,5*
M	47,4	50,7	54,1	62,4	62,6	70,0	72,5	75,5	82,2	94,2	97,5	98,9	97,6	98,5	105,1	118,1	125,9	133,8	133,4	120,8
J	47,8	52,3	55,3	62,3	60,8	70,0	74,4	80,1	83,4	88,5	95,0	100,2	102,9	100,0	107,1	114,6	126,1	135,1	135,0	123,0
J	49,0	51,4	54,8	57,5	63,7	71,7	75,2	78,9	78,4	89,3	98,1	102,6	103,7	97,0	104,8	115,3	129,5	143,0	139,1	
A	47,6	51,8	52,4	61,4	63,3	70,2	73,5	79,5	83,8	94,1	96,4	95,8	103,0	98,1	109,2	116,4	126,9	136,8	132,9	
S	49,3	53,7	57,5	59,9	62,4	71,8	75,8	82,0	82,1	91,4	96,6	101,3	104,3	99,1	105,3	116,6	132,0	140,7	131,6*	
O	50,4	51,5	57,2	59,6	66,0	72,8	76,1	79,3	83,3	94,0	98,4	104,4	99,6	97,7	106,2	119,6	132,5	138,5	124,6	
N	48,8	53,9	58,7	62,0	64,1	70,9	75,4	81,3	87,1	94,8	96,1	99,9	103,0	96,2	109,3	119,5	130,8	137,1	125,4	
D	53,4	53,0	59,0	60,6	65,9	71,9	83,3	83,1	86,1	90,5	95,0	102,6	98,9	101,7	109,0	121,2	130,2	139,0	116,7	

* Revised

* Hersien

TABEL 2 - INDEKSE VAN DIE FISIESE VOLUME VAN FABRIEKSEWESE - HOOFGROEPE

TABEL 2 - INDEXES OF THE PHYSICAL VOLUME OF MANUFACTURING PRODUCTION - MAJOR GROUPS

BASIS 1975 = 100 BASE

Fabriekswese Hoofgroepe	Gewigte Weights	Jaar Year	Werklike Indekse Actual Indexes				Seisoenskommelinge uitgeskakel Seasonal variation eliminated				Manufacturing Major groups
			1982		1983		1982		1983		
			Junie June	Mei May	Junie June	Mei May	Junie June	Mei May	Junie June	Mei May	
TOTAAL	100,0	131,8	126,2	120,0	123,0	123,0	120,8	123,0	123,0	135,0	TOTAL
Voedsel	10,7	137,7	135,0	127,5	134,7	134,7	129,3	134,7	134,7	143,1	Food
Drank	2,7	146,7	132,8	143,0	122,3	122,3	142,3	122,3	122,3	145,9	Beverages
Tabakprodukte	0,6	122,6	127,1	112,0	113,3	113,3	115,9	113,3	113,3	120,5	Tobacco products
Tekstielstowwe	5,2	153,3	127,8	127,1	125,4	125,4	122,4	125,4	125,4	162,0	Textiles
Klerasie, uitgesonderd skoosiel	3,6	163,1	143,3	139,3	170,1	139,5	142,1	139,5	142,1	165,1	Wearing apparel, excluding footwear
Leer en leerprodukte	0,5	101,4	108,0	90,7	112,1	112,1	89,5	112,1	112,1	105,9	Leather and leather products
Skoosiel	1,2	117,5	114,1	105,8	132,2	111,1	108,3	111,1	108,3	128,6	Footwear
Hout en houtprodukte, uitgesonderd meubels (hout)	1,8	144,4	142,4	132,8	149,9	134,3	136,2	149,9	136,2	141,5	Wood and wood products, except furniture
Meubels (hout)	1,4	144,0	136,0	134,0	146,8	143,8	136,0	146,8	136,0	152,5	Furniture (wood)
Papier en papierprodukte	3,7	122,1	124,3	109,1	123,6	121,7	111,1	123,6	111,1	120,8	Paper and paper products
Drukwerk en uitgewery	4,0	117,6	128,2	112,6	126,9	114,5	118,3	126,9	114,5	114,5	Printing and publishing
Nywerheidschemikalieë	4,0	149,4	123,2	116,1	156,6	129,5	124,7	129,5	124,7	164,3	Industrial chemicals
Ander chemiese produkte	7,4	122,3	129,0	119,4	122,1	130,4	123,0	122,1	123,0	123,4	Other chemical products
Rubberprodukte	1,7	108,9	98,3	97,0	115,4	91,3	92,0	115,4	92,0	107,2	Rubber products
Elastiekprodukte	1,6	125,4	130,6	115,7	134,9	124,5	117,0	124,5	117,0	128,6	Plastic products
Pottelakkersware	0,2	94,0	89,8	89,2	92,1	95,5	89,1	92,1	89,1	98,0	Pottery
Glas en glasprodukte	0,8	111,7	101,8	75,7	121,0	96,9	76,5	121,0	96,9	115,2	Glass and glass products
Ander nie-metaalhoudende mine- raalprodukte	4,3	116,5	108,9	107,0	116,4	105,6	105,0	116,4	105,0	113,0	Other non-metallic mineral products
Basiese yster- en staalnywerhede	10,5	144,1	144,5	148,0	165,9	140,3	142,2	165,9	142,2	161,0	Iron and steel basic industries
Basiese nie-ystermetaalnywerhede	2,5	160,9	165,9	149,6	173,7	153,8	141,5	173,7	141,5	161,0	Non-ferrous metal basic industries
Metaalprodukte, uitgesonderd masjinerie	9,5	110,9	96,3	92,9	116,7	94,7	93,0	116,7	93,0	114,8	Metal products, except machinery
Masjinerie, uitgesonderd elektriese masjinerie	7,3	133,6	118,3	117,9	142,0	114,3	117,9	142,0	117,9	137,3	Machinery, except electrical machinery
Elektriese masjinerie	5,9	123,4	131,0	110,1	126,4	127,2	111,2	127,2	111,2	122,7	Electrical machinery
Motorvoertuie, -onderdele en -toebehore	5,2	131,5	125,6	121,1	142,4	117,9	114,9	142,4	114,9	133,7	Motor vehicles, parts and accessories
Vervoeruitrusting, uitgesonderd motorvoertuie, -onderdele en -toebehore	2,0	112,0	106,7	101,6	118,4	104,9	100,8	118,4	100,8	116,4	Transport equipment, except motor vehicles, parts, and accessories
Professionele en wetenskaplike en meet- en kontrole-uitrusting	0,4	107,0	139,1	108,3	113,7	132,6	101,4	113,7	101,4	108,5	Professional and scientific and measuring and controlling equipment
Ander nywerhede	1,3	124,9	133,5	111,5	113,6	131,4	110,3	113,6	110,3	111,8	Other industries

Hersien

Revised

TABLE 3 - WAARDE VAN VERKOPE - FABRIEKSESE

TABLE 3 - VALUE OF SALES - MANUFACTURING

Totaal fabriekse en hoofgroepe

R1 000

Total manufacturing and major groups

Hoofgroepe	Jaar Year	Werklike waarde Actual value				Seisoenskommeling uitgeskakel Seasonal variation eliminated				Major groups
		1982		1983		1982		1983		
		Junie June	Mei May	Junie June	Mei May	Junie June	Mei May	Junie June	Mei May	
Fabriekse -	57 902 064	5 381 085	4 981 085*	4 826 186	5 209 182	5 036 486*	4 672 010		Manufacturing -	
Totaal	8 329 250	864 095	803 688	672 504	840 559	785 619	654 187		Total	
Voedsel	3 012 540	245 553	245 011	253 625	268 660	277 161	277 352		Food	
Drank	745 120	68 684	62 786	69 742	65 916	63 807	66 931		Beverages	
Takprodukte	2 177 631	202 874	194 628*	183 259	186 637	185 537*	168 664		Tobacco products	
Tekstielstowe	1 441 029	119 402	104 034	107 580	133 709	113 203	120 519		Textiles	
Klerasie, uitgesonderd skoeisel	230 911	19 277	19 081	17 445	18 518	18 911	16 753		Wearing apparel, excluding foot- wear	
Leer en leerprodukte	548 006	46 604	43 336	45 154	47 507	44 861	46 046		Leather and leather products	
Skoeisel	869 930	88 293	88 055	69 263	82 363	86 498	64 594		Footwear	
Hout en houtprodukte, uitgesonderd meubels	667 036	62 538	58 271	49 194	61 980	59 569	48 776		Wood and wood products, except furniture	
Meubels (hout)	1 977 407	200 524	175 907*	160 587	192 812	177 147*	154 466		Furniture (wood)	
Papier en papierprodukte	1 254 938	127 622	114 861*	97 662	128 781	118 291*	98 539		Paper and paper products	
Drukwerk en uitgewery	3 280 471	274 158	256 285	262 353	280 900	272 354	268 840		Printing and publishing	
Nywerheidschemikalieë	7 105 628	610 334	566 911	560 895	598 367	578 481	550 036		Industrial chemicals	
Ander chemiese produkte	650 907	63 326	54 315	55 951	61 721	53 302	54 540		Other chemical products	
Rubberprodukte	863 562	87 006	78 116	74 218	83 419	80 698	71 181		Rubber products	
Plastiekprodukte	57 052	5 642	4 958	4 213	4 923	4 443	3 675		Plastic products	
Pottebakkersware	345 072	30 645	28 047	25 436	33 528	29 742	27 826		Pottery	
Glas en glasprodukte	1 998 538	198 570	177 733	168 309	184 888	177 911	156 640		Glass and glass products	
Ander nie-metaalhoudende mineraalprodukte	3 807 220	364 602	356 091	360 825	329 658	353 616	326 251		Other non-metallic mineral products	
Basiese yster- en staalwywerhede	1 296 124	132 301	135 232	114 596	118 869	127 098	102 934		Iron and steel basic industries	
Basiese nie-ystermetaalwywerhede	4 998 518	482 910	443 845*	434 855	451 318	455 693*	406 406		Non-ferrous metal basic indus- tries	
Metaalprodukte, uitgesonderd masjinerie	3 756 039	317 237	285 886*	334 019	285 285	287 034*	300 377		Metal products, except machinery machinery, except electrical	
Masjinerie, uitgesonderd elektriese	2 446 252	228 006	203 708	199 352	213 090	201 492	186 361		Electrical machinery	
Elektriese masjinerie	4 356 627	389 799	357 965*	377 791	387 860	346 530*	375 987		Motor vehicles, parts and accesso- ries	
Motorvoertuie, -onderdele en -toebehore	697 336	55 498	43 626	54 272	49 998	41 668	48 915		Transport equipment, except motor vehicles, parts and accessories	
Verwoeruitrusting, uitgesonderd motorvoertuie, -onderdele en -toebehore	138 991	15 624	14 440	9 581	16 124	14 542	9 886		Professional and scientific and measuring and controlling equip- ment	
Professionele en wetenskaplike en meet- en kontrole-uitrusting	852 231	79 959	63 267	63 506	73 492	66 597	58 445		Other industries	
Ander nywerhede										

* Hersien

* Revised

TABEL 4 - WAARDE VAN ONVOLTOOIDE BESTELLINGS - UITGESOEKTE SUBGROEP

R1 000

TABLE 4 - VALUE OF UNFILLED ORDERS - SELECTED SUBGROUPS

Sekere fabriekswesesubgroepe	Werklike waarde Actual value				Seisoenskommeling uitgeskakel Seasonal variation eliminated				Certain manufacturing subgroups
	Junie June		Mei May		Junie June		Mei May		
	1983	1982	1983	1982	1983	1982	1983	1982	
Koolwasserye en -kammery	60	61	128	61	Wool scouring and combing
Kombersse en spin, weef en afwerk van tekstielstowwe	164 326	244 816	159 668	244 816	171 710	166 148	166 148	255 835	Blankets and spinning, weaving and finishing of textiles
Meubel- en gordynstowwe, skynsband en borduurwerk	10 907	12 366	10 608	12 366	255 835	Soft furnishings, bias binding and embroidery
Sakke en sakkiens van stukgoedere	11 346	13 310	10 761	13 310	10 515	9 498	9 498	12 345	Bags and sacks from piece goods
Tente, boksele, seile en ander seildoekgoedere en motortekstiële	3 219	3 865	2 815	3 865	Tents, tarpaulins, sails and other canvas goods and automotive textiles
Breilfabrieke	76 962	93 382	81 486	93 382	84 204	95 194	95 194	102 229	Knitting mills
Klarsie, uitgesonderd skoelisel	258 194	288 996	259 814*	288 996	245 899	239 902*	239 902*	275 318	Wearing apparel, except footwear
Saag van hout uit ronde blokke	24 214	31 349	25 314	31 349	23 856	24 224	24 224	30 864	Sawmilling from the round log
Bord - gelamelleer, laaghout, partikel, ens.	8 708	4 131	8 564	4 131	9 215	9 268	9 268	4 377	Board - laminated, plywood, particle, etc.
Timmer- en skrymwerk wattelbas en ander saagmeulprodukte	10 952	15 101	9 600	15 101	10 103	9 552	9 552	15 188	Carpentry and joinery, wattlebark and other sawmill products
Meubels (hout)	54 286	47 332	54 094	47 332	52 654	56 702	56 702	45 953	Furniture (wood)
Pulp, papier en bordpapier en veselbord	46 940	39 647	48 456	39 647	48 592	48 071	48 071	41 024	Pulp, paper and paperboard and fireboard
Ligte en swaar verpakkings	45 554	45 254	44 227	45 254	41 793	42 081	42 081	41 543	Light and heavy packaging
Verf, vernis en lakvernis	3 158	3 788	3 890	3 788	3 087	4 002	4 002	3 705	Paints, varnishes and lacquers
Ruit- en spieëlglas, glastoners en ander glasware, n.e.g.	58 361	74 470	63 399	74 470	59 130	63 526	63 526	75 482	Sheet and plate glass, glass containers and other glassware, n.e.c.
Basiese yster- en staalnywerhede	619 651	759 370	563 189	759 370	603 948	568 878	568 878	85 625	Iron and steel basic industries
Ysterpy- en buis vervaardiging	61 728	85 386	63 933	85 386	61 914	61 711	61 711	85 625	Steel pipe and tube mills
Basiese nie-ystermetaalnywerhede	137 245	114 003	150 183	114 003	134 028	145 245	145 245	111 331	Non-ferrous metal basic industries
Algemene hardeware, handgeroedskap en tafelgerei	9 711	12 136	9 669	12 136	General hardware, handtools and cutlery
Meubels (metaal)	18 137	30 557	19 486	30 557	17 306	18 955	18 955	29 161	Furniture (metal)
Struktuurmetaalprodukte	514 690	512 445	510 735*	512 445	Structural metal products
Tingoodere	14 647	15 911	12 808	15 911	Tinware
Kabels, draaggoedere, hekke en vere	72 121	102 783	80 219	102 783	Cables, wire products, gates and springs
Artikels voorsien van koppe en skroefdraad	23 016	33 651	23 902	33 651	Headed and threaded articles
Alle ander metaalgoedere, n.e.g.	105 825	139 970	108 785	139 970	107 985	114 030	114 030	142 627	All other metal products, n.e.c.
Elektriese nywerheidsmasjinerie en -apparaat	341 214	362 407	334 547	362 407	343 274	341 374	341 374	364 582	Electrical industrial machinery and apparatus
Radio, televisie- en kommunikasie-uitrusting en apparaat	344 069	359 039	350 458	359 039	347 544	336 655	336 655	362 736	Radio, television and communication equipment and apparatus
Elektriese toestelle en huishoueglike goedere	5 682	6 297	5 695	6 297	5 728	5 729	5 729	6 350	Electrical appliances and housewares
Gefooleerde draad en kabels	55 101	92 991	57 081	92 991	Insulated wire and cables
Droë- en natseel batterye	2 760	3 568	1 649	3 568	Dry and wet cell batteries
Elektriese goedere, n.e.g.	10 391	17 110	10 382	17 110	Electrical goods, n.e.c.
Motortoertuie	84 561	177 089	84 058	177 089	Motor vehicles
Motortoeruilgondende	105 882	179 734	99 759	179 734	85 349	90 288	90 288	178 703	Motor vehicle parts

.. Nie beskikbaar
* Herriien